



BERICHT
Gemeinde Merzenich

Prüfung des Jahresabschlusses
zum 31. Dezember 2021
und des Lageberichts



INHALT

Seite

Abkürzungsverzeichnis

A. Prüfungsauftrag	1
B. Grundsätzliche Feststellungen	2
I. Stellungnahme zur Lagebeurteilung durch den gesetzlichen Vertreter	2
II. Unregelmäßigkeiten	4
C. Wiedergabe des Bestätigungsvermerks	5
D. Gegenstand, Art und Umfang der Prüfung	11
E. Feststellungen und Erläuterungen zur Rechnungslegung	14
I. Ordnungsmäßigkeit der Rechnungslegung	14
1. Buchführung und weitere geprüfte Unterlagen	14
2. Jahresabschluss	14
3. Lagebericht	15
II. Gesamtaussage des Jahresabschlusses	15
F. Schlussbemerkung	16

Anlagenverzeichnis

Jahresabschluss und Lagebericht

Bilanz zum 31. Dezember 2021

Gesamtergebnisrechnung und Teilergebnisrechnungen
für die Zeit vom 1. Januar bis 31. Dezember 2021

Gesamtfinanzrechnung und Teilfinanzrechnungen
für die Zeit vom 1. Januar bis 31. Dezember 2021

Anhang

Abschreibungstabelle (Anlage zum Anhang)

Angaben gemäß § 95 Abs. 3 GO NRW (Anlage zum Anhang)

Anlagenspiegel (Anlage zum Anhang)

Forderungsspiegel (Anlage zum Anhang)

Anlagenverzeichnis (Fortsetzung)

Blatt

Verbindlichkeitspiegel (Anlage zum Anhang)

Eigenkapitalspiegel (Anlage zum Anhang)

Lagebericht

Beteiligungsbericht

Analyse der Vermögens-, Finanz- und Ertragslage **1**

1. Ertragslage **1**

2. Vermögens- und Finanzlage **3**

Aufgliederung der Posten des Jahresabschlusses **7**

Verwendungsvorbehalt

Allgemeine Auftragsbedingungen für Wirtschaftsprüfer und
Wirtschaftsprüfungsgesellschaften vom 1. Januar 2017

Hinweise:

Aus rechentechnischen Gründen können in Tabellen und bei Verweisen Rundungsdifferenzen zu den sich mathematisch exakt ergebenden Werten (Geldeinheiten, Prozentangaben usw.) auftreten.

Die PDF-Datei enthält drucktechnisch bedingt unbedruckte Seiten. Diese sind Teil unserer doppel-seitigen Berichtsformatierung und sollten nicht gelöscht werden.

Abkürzungsverzeichnis

BeamtVG	Gesetz über die Versorgung der Beamten und Richter des Bundes (Beamtenversorgungsgesetz – BeamtVG)
GO NRW	Gemeindeordnung für das Land Nordrhein-Westfalen (GO NRW)
HGB	Handelsgesetzbuch
IDW	Institut der Wirtschaftsprüfer in Deutschland e. V.
KomHVO NRW	Verordnung über das Haushaltswesen der Kommunen im Land Nordrhein-Westfalen (Kommunalhaushaltsverordnung Nordrhein-Westfalen – KomHVO NRW) (seit 1. Januar 2019 in Kraft)
n. F.	neue Fassung
NKF	Neues kommunales Finanzmanagement
NKF-COVID-19-Isolierungsgesetz – NKF-CIG	Gesetz zur Isolierung der aus der COVID-19-Pandemie folgenden Belastungen der kommunalen Haushalte im Land Nordrhein-Westfalen (NKF-COVID-19-Isolierungsgesetz)
PS	Prüfungsstandard des IDW
RS	Rechnungslegungsstandard des IDW
VLVG	Gesetz zur Verteilung der Versorgungslasten (Versorgungslastenverteilungsgesetz)

A. Prüfungsauftrag

Der Bürgermeister der

Gemeinde Merzenich,

im Folgenden auch Gemeinde genannt,

beauftragte uns gemäß Beschluss des Rechnungsprüfungsausschusses mit Schreiben vom 28. April 2022 mit der Prüfung des Jahresabschlusses zum 31. Dezember 2021 unter Einbeziehung der zu Grunde liegenden Buchführung und des Lageberichts gemäß § 102 GO NRW.

Der Prüfungsbericht richtet sich ausschließlich an die Gemeinde Merzenich.

Der Jahresabschluss ist gemäß § 102 Abs. 3 GO NRW dahingehend zu prüfen, ob sich ein den tatsächlichen Verhältnissen entsprechendes Bild der Vermögens-, Finanz- und Ertragslage der Gemeinde unter Beachtung der Grundsätze ordnungsmäßiger Buchführung ergibt. Die Prüfung des Jahresabschlusses erstreckt sich auch darauf, ob die gesetzlichen Vorschriften und die sie ergänzenden ortsrechtliche Bestimmungen und sonstigen Satzungen beachtet worden sind. Der Lagebericht ist gemäß § 102 Abs. 5 GO NRW darauf zu prüfen, ob er mit dem Jahresabschluss sowie mit den bei der Prüfung gewonnenen Erkenntnissen in Einklang steht und ob er insgesamt ein zutreffendes Bild von der Lage der Gemeinde vermittelt. Dabei ist auch zu prüfen, ob die Chancen und Risiken der künftigen Entwicklung zutreffend dargestellt sind. Die Prüfung des Lageberichts hat sich überdies darauf zu erstrecken, ob die gesetzlichen Vorschriften zu seiner Aufstellung beachtet worden sind.

Über Gegenstand, Art und Umfang der von uns gemäß § 102 GO NRW und entsprechend §§ 317 ff. HGB durchgeführten Prüfung des Jahresabschlusses und des Lageberichts erstatten wir den vorliegenden Bericht.

Unsere Berichterstattung erfolgt nach den vom Institut der Wirtschaftsprüfer in Deutschland e. V., Düsseldorf, festgelegten Grundsätzen ordnungsmäßiger Erstellung von Prüfungsberichten (IDW PS 450 n. F.).

Wir bestätigen gemäß § 321 Abs. 4a HGB, dass wir bei unserer Abschlussprüfung die anwendbaren Vorschriften zur Unabhängigkeit beachtet haben.

Für die Durchführung des Auftrags und unsere Verantwortlichkeit, auch im Verhältnis zu Dritten, gelten die unter dem 27. Mai 2022 getroffenen Vereinbarungen sowie ergänzend die als Anlage beigefügten Allgemeinen Auftragsbedingungen für Wirtschaftsprüfer und Wirtschaftsprüfungsgesellschaften in der Fassung vom 1. Januar 2017 und der Verwendungsvorbehalt.

B. Grundsätzliche Feststellungen

I. Stellungnahme zur Lagebeurteilung durch den gesetzlichen Vertreter

Die Lagebeurteilung des gesetzlichen Vertreters im Jahresabschluss und im Lagebericht ist durch uns als Abschlussprüfer im Rahmen einer Stellungnahme zu beurteilen. Dabei ist darzulegen, dass der Lagebericht entsprechend § 102 Abs. 5 GO NRW mit dem Jahresabschluss sowie mit den bei der Prüfung gewonnenen Erkenntnissen in Einklang steht und ob er insgesamt ein zutreffendes Bild von der Lage der Gemeinde vermittelt. Dabei ist auch zu prüfen, ob die Chancen und Risiken der künftigen Entwicklung zutreffend dargestellt sind. Die Prüfung des Lageberichts hat sich überdies darauf zu erstrecken, ob die gesetzlichen Vorschriften zu seiner Aufstellung beachtet worden sind.

Geschäftsverlauf und Lage der Gemeinde

Unseres Erachtens ist auf folgende Kernaussagen des gesetzlichen Vertreters zur Lage der Gemeinde Merzenich besonders hinzuweisen:

- Wie in der Haushaltsplanung 2021 geplant, schließt das Jahresergebnis mit einem geplanten Fehlbetrag von € 772.048,00 ab.

Gegenüber dem Vorjahr wird das Jahresergebnis um T€ 1.146 niedriger ausgewiesen. Der Rückgang des Jahresergebnisses 2021 gegenüber dem Vorjahr resultiert überwiegend aus einem um T€ 865 niedrigeren Ordentlichen Ergebnis. Dabei verminderten sich die ordentlichen Erträge um T€ 533 während sich die ordentlichen Aufwendungen um T€ 332 erhöhten. Das Außerordentliche Ergebnis stieg um T€ 104 auf T€ 647. Das Finanzergebnis von T€ -408 (Vorjahr: T€ -24) ist vornehmlich durch Zinsaufwendungen auf Gewerbesteuern für Vorjahre belastet.

- Der Liquiditätsstand am 31. Dezember 2021 betrug rund Mio. € 4,1 und lag damit um rund Mio. € 3,3 niedriger als zum Jahresabschluss des Vorjahres (Mio. € 7,4).

Der Rückgang der liquiden Mittel resultiert unter anderem aus dem Jahresfehlbetrag 2021 und der Inanspruchnahme von Rückstellungen.

Die Bilanzsumme der Gemeinde Merzenich sank im Berichtsjahr um Mio. € 1,9 oder 2,2 %. Auf der Aktivseite der Bilanz verminderten sich insbesondere die liquiden Mittel um T€ 3.316, während der Posten "Aufwendungen zur Erhaltung der gemeindlichen Leistungsfähigkeit" um T€ 647 zunahm.

Auf der Passivseite der Bilanz sanken vornehmlich die Rückstellungen um T€ 1.110, das Eigenkapital um T€ 697 und die Sonderposten um T€ 666.

Die Anlagenintensität, die den Anteil des Anlagevermögens an der Bilanzsumme widerspiegelt, beträgt 90,2 % (Vorjahresstichtag: 88,2 %). Der hohe Anteil des Anlagevermögens an der Bilanzsumme führt zu hohen Fixkosten in Form von Abschreibungen sowie einer Einschränkung der Flexibilität der Gemeinde, kurzfristig Liquidität zu erzielen.

Künftige Entwicklung der Gemeinde Merzenich

Unseres Erachtens sind folgende Kernaussagen des gesetzlichen Vertreters zur künftigen Entwicklung der Gemeinde Merzenich hervorzuheben:

- Zur Sicherung der Handlungsfähigkeit und Generationengerechtigkeit der Gemeinde Merzenich werden die Steuersätze angehoben. Konkret sollen die Effekte der Steuererhöhung die Corona-Bilanzierungshilfe kompensieren und die darüber hinaus erwirtschafteten Beträge in 2023 und in den folgenden Jahren in die Haushaltsposition Produkt 1254101 unter "Zuführung Instandhaltungs – Rückstellungen Straßen" eingebucht werden. Die Steuererhöhungen sollen also dafür verwendet werden, die weiter steigenden Umlagen an den Kreis Düren zahlen zu können, dafür zu sorgen, dass nicht unsere Kinder und Kindeskiner mit "unseren heutigen" Corona-Lasten belastet werden (Generationengerechtigkeit) und dass wir verstärkt in unsere kommunale Infrastruktur (Instandhaltung Straßen) investieren können.
- Für die Gemeinde Merzenich wirkt sich die Pandemie und der Ukraine-Krieg vorwiegend im Einbruch der Erträge bei den Gemeindeanteilen an der Einkommensteuer und Umsatzsteuer sowie bei der Gewerbesteuer aus. Hinzu kommen Mehraufwendungen bei den Ausrüstungen zum Schutze der Mitarbeiter (persönliche Schutzausrüstung und stationäre Maßnahme wie Spuckschutzwände aus Plexiglas etc.) und bei der Desinfektion. Wegen des Krieges sind in 2022 massive Steigerungen bei den Energiekosten und Kosten für die Unterbringung der Kriegsflüchtlinge dazu gekommen.
- Die skizzierten Entwicklungen der Erträge und Aufwendungen führen zum geplanten Jahresergebnis 2023 mit einem Defizit von € 384.322.

Wir halten die Darstellung und Beurteilung des gesetzlichen Vertreters über die Lage der Gemeinde Merzenich und die Darstellung der wesentlichen Chancen und Risiken der künftigen Entwicklung, wie sie im Jahresabschluss und im Lagebericht zum Ausdruck kommen, für realistisch.

II. Unregelmäßigkeiten

Als Abschlussprüfer haben wir gemäß IDW PS 730 – Prüfung des Jahresabschlusses und Lageberichts einer Gebietskörperschaft – und entsprechend § 321 Abs. 1 Satz 3 HGB auch über bei Durchführung unserer Prüfung festgestellte Unrichtigkeiten oder Verstöße gegen gesetzliche Vorschriften zu berichten. Zu diesen gesetzlichen Vorschriften zählen insbesondere die für die Aufstellung des Jahresabschlusses oder des Lageberichts geltenden Rechnungslegungsnormen.

Darüber hinaus haben wir auch über sonstige Gesetzesverstöße zu berichten, die sich nicht unmittelbar auf die Rechnungslegung beziehen, jedoch solche Verstöße erkennen lassen. Diesbezüglich weisen wir jedoch darauf hin, dass eine abschließende Würdigung sowie Untersuchung auf das mögliche Vorliegen sonstiger Verstöße nicht Gegenstand unseres Auftrags war, sondern sich unsere Berichtspflicht lediglich auf anlässlich der Prüfung des Jahresabschlusses festgestellte Verstöße erstreckt.

Verstoß gegen Gesetz

Bei der Durchführung unserer Prüfung haben wir nachstehend aufgeführten berichtspflichtigen Verstoß gegen gesetzliche Vorschriften festgestellt:

Der Entwurf des Jahresabschlusses 2021 wurde nicht entsprechend § 95 Abs. 3 GO NRW innerhalb von drei Monaten nach Ablauf des Haushaltsjahres dem Rat zur Feststellung zugeleitet.

Die Zuleitung an den Gemeinderat Merzenich erfolgt erst nach Prüfung des Jahresabschlusses durch den Rechnungsprüfungsausschuss.

C. Wiedergabe des Bestätigungsvermerks

Nach dem abschließenden Ergebnis unserer auftragsgemäßen Prüfung haben wir den Jahresabschluss zum 31. Dezember 2021 und den Lagebericht der Gemeinde Merzenich mit dem folgenden uneingeschränkten Bestätigungsvermerk versehen:

"Bestätigungsvermerk des unabhängigen Abschlussprüfers

An die Gemeinde Merzenich

Vermerk über die Prüfung des Jahresabschlusses

Prüfungsurteil

Wir haben den Jahresabschluss der Gemeinde Merzenich – bestehend aus der Bilanz zum 31. Dezember 2021, der Ergebnisrechnung, der Finanzrechnung, den Teilergebnisrechnungen und den Teilfinanzrechnungen für das Haushaltsjahr vom 1. Januar bis zum 31. Dezember 2021 sowie dem Anhang, einschließlich der Darstellung der Bilanzierungs- und Bewertungsmethoden – geprüft. Nach unserer Beurteilung auf Grund der bei der Prüfung gewonnenen Erkenntnisse entspricht der beigefügte Jahresabschluss in allen wesentlichen Belangen den Vorschriften der Gemeindeordnung des Bundeslandes Nordrhein-Westfalen nach § 95 GO NRW i. V. m. der Kommunalhaushaltsverordnung nach §§ 38 ff. KomHVO NRW und vermittelt unter Beachtung der deutschen Grundsätze ordnungsmäßiger Buchführung sowie der landesrechtlichen Vorschriften ein den tatsächlichen Verhältnissen entsprechendes Bild der Vermögens- und Finanzlage der Gemeinde zum 31. Dezember 2021 sowie ihrer Ertragslage für das Haushaltsjahr vom 1. Januar bis zum 31. Dezember 2021.

Gemäß § 322 Abs. 3 Satz 1 HGB erklären wir, dass unsere Prüfung zu keinen Einwendungen gegen die Ordnungsmäßigkeit des Jahresabschlusses geführt hat.

Grundlage für das Prüfungsurteil

Wir haben unsere Prüfung des Jahresabschlusses in Übereinstimmung mit § 317 HGB und § 102 GO NRW unter Beachtung der vom Institut der Wirtschaftsprüfer (IDW) festgestellten deutschen Grundsätze ordnungsmäßiger Abschlussprüfung durchgeführt. Unsere Verantwortung nach diesen Vorschriften und Grundsätzen ist im Abschnitt "Verantwortung des Abschlussprüfers für die Prüfung des Jahresabschlusses" unseres Bestätigungsvermerks weitergehend beschrieben. Wir sind von der Gemeinde unabhängig in Übereinstimmung mit den deutschen handelsrechtlichen und berufsrechtlichen Vorschriften und haben unsere sonstigen deutschen Berufspflichten in Übereinstimmung mit diesen Anforderungen erfüllt. Wir sind der Auffassung, dass die von uns erlangten Prüfungsnachweise ausreichend und geeignet sind, um als Grundlage für unser Prüfungsurteil zum Jahresabschluss zu dienen.

Verantwortung der gesetzlichen Vertreter und des Rates der Gemeinde für den Jahresabschluss

Die gesetzlichen Vertreter sind verantwortlich für die Aufstellung des Jahresabschlusses, der den Vorschriften der Gemeindeordnung des Bundeslandes Nordrhein-Westfalen nach § 95 GO NRW i. V. m. der Kommunalhaushaltsverordnung nach §§ 38 ff. KomHVO NRW in allen wesentlichen Belangen entspricht, und dafür, dass der Jahresabschluss unter Beachtung der deutschen Grundsätze ordnungsmäßiger Buchführung sowie der landesrechtlichen Vorschriften ein den tatsächlichen Verhältnissen entsprechendes Bild der Vermögens-, Finanz- und Ertragslage der Gemeinde vermittelt. Ferner sind die gesetzlichen Vertreter verantwortlich für die internen Kontrollen, die sie in Übereinstimmung mit den deutschen Grundsätzen ordnungsmäßiger Buchführung als notwendig bestimmt haben, um die Aufstellung eines Jahresabschlusses zu ermöglichen, der frei von wesentlichen – beabsichtigten oder unbeabsichtigten – falschen Darstellungen ist.

Bei der Aufstellung des Jahresabschlusses sind die gesetzlichen Vertreter dafür verantwortlich, die Fähigkeit der Gemeinde zur Fortführung ihrer Tätigkeit, d. h. der stetigen Erfüllung der Aufgaben, zu beurteilen. Des Weiteren haben sie die Verantwortung, Sachverhalte in Zusammenhang mit der Sicherung der stetigen Erfüllung ihrer Aufgaben, sofern einschlägig, anzugeben.

Der Rat der Gemeinde ist verantwortlich für die Überwachung des Rechnungslegungsprozesses der Gemeinde zur Aufstellung des Jahresabschlusses.

Verantwortung des Abschlussprüfers für die Prüfung des Jahresabschlusses

Unsere Zielsetzung ist, hinreichende Sicherheit darüber zu erlangen, ob der Jahresabschluss als Ganzes frei von wesentlichen – beabsichtigten oder unbeabsichtigten – falschen Darstellungen ist, sowie einen Bestätigungsvermerk zu erteilen, der unser Prüfungsurteil zum Jahresabschluss beinhaltet.

Hinreichende Sicherheit ist ein hohes Maß an Sicherheit, aber keine Garantie dafür, dass eine in Übereinstimmung mit § 317 HGB und § 102 GO NRW unter Beachtung der vom Institut der Wirtschaftsprüfer (IDW) festgestellten deutschen Grundsätze ordnungsmäßiger Abschlussprüfung durchgeführte Prüfung eine wesentliche falsche Darstellung stets aufdeckt. Falsche Darstellungen können aus Verstößen oder Unrichtigkeiten resultieren und werden als wesentlich angesehen, wenn vernünftigerweise erwartet werden könnte, dass sie einzeln oder insgesamt die auf der Grundlage dieses Jahresabschlusses getroffenen wirtschaftlichen Entscheidungen von Adressaten beeinflussen.

Während der Prüfung üben wir pflichtgemäßes Ermessen aus und bewahren eine kritische Grundhaltung. Darüber hinaus

- identifizieren und beurteilen wir die Risiken wesentlicher – beabsichtigter oder unbeabsichtigter – falscher Darstellungen im Jahresabschluss, planen und führen Prüfungshandlungen als Reaktion auf diese Risiken durch sowie erlangen Prüfungsnachweise, die ausreichend und geeignet sind, um als Grundlage für unser Prüfungsurteil zu dienen. Das Risiko, dass wesentliche falsche Darstellungen nicht aufgedeckt werden, ist bei Verstößen höher als bei Unrichtigkeiten, da Verstöße betrügerisches Zusammenwirken, Fälschungen, beabsichtigte Unvollständigkeiten, irreführende Darstellungen bzw. das Außerkraftsetzen interner Kontrollen beinhalten können.
- gewinnen wir ein Verständnis von dem für die Prüfung des Jahresabschlusses relevanten internen Kontrollsystem, um Prüfungshandlungen zu planen, die unter den gegebenen Umständen angemessen sind, jedoch nicht mit dem Ziel, ein Prüfungsurteil zur Wirksamkeit dieses Systems der Gemeinde abzugeben.
- beurteilen wir die Angemessenheit der von den gesetzlichen Vertretern angewandten Rechnungslegungsmethoden sowie die Vertretbarkeit der von den gesetzlichen Vertretern dargestellten geschätzten Werte und damit zusammenhängenden Angaben.
- ziehen wir auf der Grundlage der erlangten Prüfungsnachweise Schlussfolgerungen darüber, ob eine wesentliche Unsicherheit im Zusammenhang mit Ereignissen oder Gegebenheiten besteht, die bedeutsame Zweifel an der Fähigkeit der Gemeinde zur Fortführung ihrer Tätigkeit, d. h. der stetigen Erfüllung ihrer Aufgaben, aufwerfen können. Falls wir zu dem Schluss kommen, dass eine wesentliche Unsicherheit besteht, sind wir verpflichtet, im Bestätigungsvermerk auf die dazugehörigen Angaben im Jahresabschluss aufmerksam zu machen oder, falls diese Angaben unangemessen sind, unser Prüfungsurteil zu modifizieren. Wir ziehen unsere Schlussfolgerungen auf der Grundlage der bis zum Datum unseres Bestätigungsvermerks erlangten Prüfungsnachweise. Zukünftige Ereignisse oder Gegebenheiten können jedoch dazu führen, dass die Gemeinde die stetige Aufgabenerfüllung nicht sicherstellen kann.
- beurteilen wir die Gesamtdarstellung, den Aufbau und den Inhalt des Jahresabschlusses einschließlich der Angaben sowie ob der Jahresabschluss die zu Grunde liegenden Geschäftsvorfälle und Ereignisse so darstellt, dass der Jahresabschluss unter Beachtung der deutschen Grundsätze ordnungsmäßiger Buchführung sowie der landesrechtlichen Vorschriften ein den tatsächlichen Verhältnissen entsprechendes Bild der Vermögens-, Finanz- und Ertragslage der Gemeinde vermittelt.

Wir erörtern mit den für die Überwachung Verantwortlichen unter anderem den geplanten Umfang und die Zeitplanung der Prüfung sowie bedeutsame Prüfungsfeststellungen, einschließlich etwaiger Mängel im internen Kontrollsystem, die wir während unserer Prüfung feststellen.

Sonstige gesetzliche und andere rechtliche Anforderungen

Vermerk über die Prüfung des Lageberichts

Prüfungsurteil

Wir haben den Lagebericht der Gemeinde Merzenich für das Haushaltsjahr vom 1. Januar bis zum 31. Dezember 2021 geprüft.

Nach unserer Beurteilung auf Grund der bei der Prüfung gewonnenen Erkenntnisse entspricht der beigefügte Lagebericht in allen wesentlichen Belangen den Vorschriften der Kommunalhaushaltsverordnung des Bundeslandes Nordrhein-Westfalen nach § 49 KomHVO NRW und vermittelt ein den tatsächlichen Verhältnissen entsprechendes Bild der Vermögens-, Finanz- und Ertragslage der Gemeinde. In allen wesentlichen Belangen steht dieser Lagebericht in Einklang mit dem Jahresabschluss und stellt die Chancen und Risiken der zukünftigen Entwicklung zutreffend dar.

Grundlage für das Prüfungsurteil

Wir haben unsere Prüfung des Lageberichts unter Beachtung des International Standard on Assurance Engagements (ISAE) 3000 (Revised) durchgeführt.

Danach wenden wir als Wirtschaftsprüfungsgesellschaft die Anforderungen des IDW Qualitätssicherungsstandards: Anforderungen an die Qualitätssicherung in der Wirtschaftsprüferpraxis (IDW QS 1) an. Die Berufspflichten gemäß der Wirtschaftsprüferordnung und der Berufssatzung für Wirtschaftsprüfer/vereidigte Buchprüfer einschließlich der Anforderungen an die Unabhängigkeit haben wir eingehalten.

Wir sind der Auffassung, dass die von uns erlangten Prüfungsnachweise ausreichend und angemessen sind, um als Grundlage für unser Prüfungsurteil zu dienen.

Verantwortung der gesetzlichen Vertreter und des Rates der Gemeinde für den Lagebericht

Die gesetzlichen Vertreter sind verantwortlich für die Aufstellung des Lageberichts, der in allen wesentlichen Belangen den Vorschriften der Kommunalhaushaltsverordnung des Bundeslandes Nordrhein-Westfalen nach § 49 KomHVO NRW entspricht, insgesamt ein den tatsächlichen Verhältnissen entsprechendes Bild der Vermögens-, Finanz- und Ertragslage der Gemeinde vermittelt, in allen wesentlichen Belangen mit dem Jahresabschluss in Einklang steht und die Chancen und Risiken der künftigen Entwicklung zutreffend darstellt. Ferner sind die gesetzlichen Vertreter verantwortlich für die Vorkehrungen und Maßnahmen (Systeme), die sie als notwendig erachtet haben, um die Aufstellung eines Lageberichts in Übereinstimmung mit den anzuwendenden Vorschriften der Kommunalhaushaltsverordnung des Bundeslandes Nordrhein-Westfalen nach § 49 KomHVO NRW zu ermöglichen und um ausreichende geeignete Nachweise für die Aussagen im Lagebericht erbringen zu können.

Der Rat der Gemeinde ist verantwortlich für die Überwachung des Rechnungslegungsprozesses der Gemeinde zur Aufstellung des Lageberichts.

Verantwortung des Abschlussprüfers für die Prüfung des Lageberichts

Unsere Zielsetzung ist, hinreichende Sicherheit darüber zu erlangen, ob der Lagebericht in allen wesentlichen Belangen den Vorschriften der Kommunalhaushaltsverordnung des Bundeslandes Nordrhein-Westfalen nach § 49 KomHVO NRW entspricht.

Die Ausführungen zur Verantwortung des Abschlussprüfers zur Prüfung des Jahresabschlusses gelten gleichermaßen für die Prüfung des Lageberichts mit der Ausnahme, dass wir nicht beurteilen, ob der Lagebericht die zu Grunde liegenden Geschäftsvorfälle und Ereignisse so darstellt, dass er unter Beachtung der deutschen Grundsätze ordnungsmäßiger Buchführung ein den tatsächlichen Verhältnissen entsprechendes Bild der Vermögens-, Finanz- und Ertragslage der Gemeinde vermittelt.

Des Weiteren führen wir Prüfungshandlungen zu den von den gesetzlichen Vertretern dargestellten zukunftsorientierten Angaben im Lagebericht durch. Auf Basis ausreichender geeigneter Prüfungsnachweise vollziehen wir dabei insbesondere die den zukunftsorientierten Angaben von den gesetzlichen Vertretern zu Grunde gelegten bedeutsamen Annahmen nach und beurteilen die sachgerechte Ableitung der zukunftsorientierten Angaben aus diesen Annahmen. Ein eigenständiges Prüfungsurteil zu den zukunftsorientierten Angaben sowie zu den zu Grunde liegenden Annahmen geben wir nicht ab. Es besteht ein erhebliches unvermeidbares Risiko, dass künftige Ereignisse wesentlich von den zukunftsorientierten Angaben abweichen.

Ratingen, am 21. Oktober 2022

CURACON GmbH
Wirtschaftsprüfungsgesellschaft
Zweigniederlassung Ratingen

Grzyszczok Knauf
Wirtschaftsprüferin Wirtschaftsprüfer"

Hinweis: An dieser Stelle erfolgt nur ein wörtliches Zitat des Bestätigungsvermerks, der im Testatsexemplar erteilt wird.
Der Bestätigungsvermerk wird daher an dieser Stelle nicht unterschrieben.

D. Gegenstand, Art und Umfang der Prüfung

Gegenstand der Prüfung

Im Rahmen des uns erteilten Auftrags haben wir gemäß § 102 GO NRW sowie entsprechend § 317 HGB die Buchführung, den Jahresabschluss – bestehend aus Bilanz, Ergebnisrechnung, Finanzrechnung, Teilergebnisrechnungen, Teilfinanzrechnungen sowie Anhang – und den Lagebericht auf die Beachtung der für die Rechnungslegung geltenden gesetzlichen Vorschriften einschließlich der Grundsätze ordnungsmäßiger Buchführung und der sie ergänzenden ortsrechtlichen Bestimmungen und sonstigen Satzungen geprüft. Die Prüfung der Einhaltung anderer gesetzlicher Vorschriften ist nur insoweit Gegenstand der Abschlussprüfung, als sich aus diesen anderen Vorschriften üblicherweise Auswirkungen auf den Jahresabschluss oder den Lagebericht ergeben.

Die Rechnungslegung sowie die für die Rechnungslegung eingerichteten internen Kontrollen liegen in der Verantwortung der gesetzlichen Vertreter der Gemeinde. Ebenso sind die gesetzlichen Vertreter verantwortlich für die dem Abschlussprüfer gemachten Angaben. Unsere Aufgabe besteht darin, diese Unterlagen unter Einbeziehung der Buchführung und die gemachten Angaben im Rahmen einer pflichtgemäßen Prüfung zu beurteilen.

Art und Umfang der Prüfung

Wir haben unsere Jahresabschlussprüfung gemäß § 102 GO NRW und entsprechend den Vorschriften der §§ 317 ff. HGB durchgeführt.

Unsere Prüfung hat sich nicht darauf zu erstrecken, ob die Wirksamkeit und Wirtschaftlichkeit des gesetzlichen Vertreters zugesichert werden kann (in Anlehnung an § 317 Abs. 4a HGB).

Auf der Grundlage unseres risiko- und systemorientierten Prüfungsansatzes haben wir zunächst eine Prüfungsstrategie entwickelt. Diese basiert auf einer Einschätzung des rechtlichen und wirtschaftlichen Umfelds sowie der Lage der Gemeinde, ihrer Ziele, Strategien und Geschäftsrisiken sowie auf den Auskünften des gesetzlichen Vertreters. Sie wird darüber hinaus von der Größe und Komplexität der Gemeinde und der Wirksamkeit ihres rechnungslegungsbezogenen internen Kontrollsystems beeinflusst. Die hieraus gewonnenen Erkenntnisse haben wir bei der Auswahl und dem Umfang unserer analytischen Prüfungshandlungen und Einzelfallprüfungen hinsichtlich der Bestandsnachweise und der rechnungslegungsbezogenen Aussagen im Jahresabschluss berücksichtigt.

Wir haben uns zusätzlich auf ein Pensionsgutachten der HEUBECK AG, Köln, im Auftrag der Rheinischen Versorgungskassen Körperschaft des öffentlichen Rechts, Köln, gestützt. Des Weiteren sind unsere Feststellungen aus den vorangegangenen Jahresabschlussprüfungen mit in die Prüfungsstrategie eingeflossen.

Darauf aufbauend wurde ein Prüfungsprogramm entwickelt. In diesem Prüfungsprogramm werden Art und Umfang der Prüfungshandlungen festgelegt.

Die Prüfungshandlungen zur Erlangung von Prüfungsnachweisen umfassten Systemprüfungen, analytische Prüfungshandlungen und Einzelfallprüfungen. Art und Umfang sowie die Ergebnisse der Prüfungshandlungen wurden in unseren Arbeitspapieren dokumentiert.

Die Durchführung unserer Prüfung erfolgte unserem Prüfungsplan entsprechend grundsätzlich nicht kontrollorientiert. Daher haben wir unter Berücksichtigung unserer Risikoeinschätzung unsere analytischen Prüfungshandlungen und stichprobenweisen Einzelfallprüfungen von Geschäftsvorfällen und Beständen in nicht reduziertem Umfang durchgeführt.

Die Gemeinde hat wesentliche Teile ihrer Buchführung, nämlich die Lohn- und Gehaltsabrechnung, auf die Stadt Kerpen ausgelagert. Zur Beurteilung der Ordnungsmäßigkeit der ausgelagerten Teile der Buchführung haben wir die von der Gemeinde eingerichteten Kontrollmaßnahmen über die Tätigkeit des Dienstleistungsunternehmens geprüft.

Hinsichtlich der Einzelfallprüfungen haben wir Stichproben in bewusster Auswahl gezogen.

Bei der Prüfung des Vorratsvermögens haben wir keine Inventurbeobachtung durchgeführt, da es sich hauptsächlich um Bauland handelt. Wir haben uns stattdessen durch eine nachträgliche Würdigung entsprechender Verträge von der Ordnungsmäßigkeit des Postens überzeugt.

Bei der Prüfung der Forderungen haben wir auf die Einholung von Saldenbestätigungen verzichtet, da wegen der Besonderheiten der verwaltungsbedingten Debitorenstruktur ein Rücklauf nicht erwartet werden kann. Nach Art der Erfassung, Verwaltung und Abwicklung der Forderungen konnte der Nachweis auf andere Weise hinreichend erbracht werden.

Im Rahmen der Prüfung der Guthaben bei Kreditinstituten haben wir in Stichproben von allen uns benannten Kreditinstituten Bestätigungen über Guthaben, Ansprüche und Verpflichtungen der Gemeinde eingeholt.

Die ordnungsgemäße Dotierung der Rückstellungen haben wir anhand vertraglicher Regelungen, Aufstellungen der Verwaltung sowie Sachverhaltsprüfungen beurteilt.

Rechtsanwaltsbestätigungen wurden nicht eingeholt. Wir haben uns durch alternative Prüfungshandlungen mit hinreichender Sicherheit davon überzeugt, dass bedeutsame Rechtsstreitigkeiten nicht bestehen.

Bei der Prüfung der Pensions- und Beihilferückstellungen haben wir die Ergebnisse des versicherungsmathematischen Gutachtens der HEUBECK AG, Köln, einer kritischen Würdigung unterzogen.

Zu weiteren Ausführungen bezüglich Art und Umfang der Prüfung verweisen wir auf die Abschnitte "Verantwortung des Abschlussprüfers für die Prüfung des Jahresabschlusses" und "Verantwortung des Abschlussprüfers für die Prüfung des Lageberichts" unseres Bestätigungsvermerks.

Wir haben die Prüfung in den Monaten Mai und Juni 2022 in den Verwaltungsräumen des Rathauses der Gemeinde Merzenich durchgeführt. Die abschließenden Arbeiten und weitere Prüfungshandlungen wurden mit Unterbrechungen bis Oktober 2022 von unserem Büro aus durchgeführt.

Alle erbetenen Aufklärungen und Nachweise sind uns von dem gesetzlichen Vertreter der Gemeinde und den uns benannten Mitarbeiterinnen und Mitarbeitern bereitwillig erteilt worden.

Der gesetzliche Vertreter hat uns die berufsübliche schriftliche Vollständigkeitserklärung zum Jahresabschluss und zum Lagebericht erteilt.

E. Feststellungen und Erläuterungen zur Rechnungslegung

I. Ordnungsmäßigkeit der Rechnungslegung

1. Buchführung und weitere geprüfte Unterlagen

Ordnungsmäßigkeit der Buchführung

Die Organisation der Buchführung, das rechnungslegungsbezogene interne Kontrollsystem und das Belegwesen ermöglichen die vollständige, richtige, zeitgerechte und geordnete Erfassung und Buchung der Geschäftsvorfälle. Die Organisation des Rechnungswesens ist den Verhältnissen der Gemeinde angemessen.

Die Buchführung und die weiteren geprüften Unterlagen einschließlich des Belegwesens entsprechen nach unseren Feststellungen in allen wesentlichen Belangen den gesetzlichen Vorschriften und den Grundsätzen ordnungsmäßiger Buchführung. Die Prüfung ergab keine Einwendungen.

Im Rahmen unserer Prüfung haben wir festgestellt, dass die von der Gemeinde getroffenen Maßnahmen geeignet sind, die Sicherheit der rechnungslegungsrelevanten Daten zu gewährleisten.

Die aus den Unterlagen zu entnehmenden Informationen sind in allen wesentlichen Belangen ordnungsgemäß in Buchführung, Jahresabschluss und Lagebericht abgebildet worden.

2. Jahresabschluss

Die Prüfungspflicht des Jahresabschlusses ergibt sich für die Gemeinde Merzenich aus § 102 GO NRW.

Im Jahresabschluss wurden in allen wesentlichen Belangen die für die Rechnungslegung geltenden gesetzlichen Vorschriften sowie die Grundsätze ordnungsgemäßer Buchführung und die sie ergänzenden ortsrechtlichen Bestimmungen und sonstigen Satzungen beachtet.

Der Jahresabschluss schließt an den von uns geprüften und mit einem uneingeschränkten Bestätigungsvermerk versehenen Vorjahresabschluss an. Er wurde in der Sitzung des Gemeinderats vom 24. März 2022 festgestellt.

Die Ergebnisrechnung, die Finanzrechnung, die jeweiligen Teilrechnungen sowie die Bilanz sind ordnungsgemäß aus der Buchführung und den weiteren geprüften Unterlagen abgeleitet. Dabei wurden die Ansatz-, Ausweis- und Bewertungsvorschriften der KomHVO NRW in allen wesentlichen Belangen beachtet.

Der Anhang enthält die gemäß den gesetzlichen Vorschriften erforderlichen Angaben.

3. Lagebericht

Der von den gesetzlichen Vertretern erstellte Lagebericht entspricht in allen wesentlichen Belangen den Vorschriften des § 49 KomHVO NRW.

II. Gesamtaussage des Jahresabschlusses

Feststellungen zur Gesamtaussage des Jahresabschlusses

Nach unserer auftragsgemäßen Prüfung stellen wir fest, dass der Jahresabschluss den gesetzlichen Vorschriften entspricht und insgesamt, d. h. im Zusammenwirken von Ergebnisrechnung, Finanzrechnung, den jeweiligen Teilrechnungen sowie Bilanz und Anhang, unter Beachtung der Grundsätze ordnungsmäßiger Buchführung ein den tatsächlichen Verhältnissen entsprechendes Bild der Vermögens-, Finanz- und Ertragslage der Gemeinde vermittelt.

Bewertungsgrundlagen

Die Bewertung der Vermögensgegenstände und Schulden der Gemeinde in dem vorliegenden Jahresabschluss zum 31. Dezember 2021 erfolgte gemäß den Vorschriften der GO NRW und der KomHVO NRW sowie den Vorschriften des HGB. Die Bilanzierungs- und Bewertungsmethoden sind im Anhang angegeben.

F. Schlussbemerkung

Den vorstehenden Prüfungsbericht, einschließlich der Wiedergabe des Bestätigungsvermerks, erstatten wir in Übereinstimmung mit den gesetzlichen Vorschriften und dem Prüfungsstandard zu den Grundsätzen ordnungsmäßiger Erstellung von Prüfungsberichten (IDW PS 450 n. F.). Auf § 328 HGB wird verwiesen.

Ratingen, am 21. Oktober 2022

CURACON GmbH
Wirtschaftsprüfungsgesellschaft
Zweigniederlassung Ratingen

Grzyszczok
Wirtschaftsprüferin
(digital signiert)

Knauf
Wirtschaftsprüfer
(digital signiert)

Anlagenverzeichnis

Blatt

Jahresabschluss und Lagebericht

Bilanz zum 31. Dezember 2021

Gesamtergebnisrechnung und Teilergebnisrechnungen
für die Zeit vom 1. Januar bis 31. Dezember 2021

Gesamtfinanzrechnung und Teilfinanzrechnungen
für die Zeit vom 1. Januar bis 31. Dezember 2021

Anhang

Abschreibungstabelle (Anlage zum Anhang)

Angaben gemäß § 95 Abs. 3 GO NRW (Anlage zum Anhang)

Anlagenspiegel (Anlage zum Anhang)

Forderungsspiegel Anlage zum Anhang)

Verbindlichkeitspiegel (Anlage zum Anhang)

Eigenkapitalspiegel (Anlage zum Anhang)

Lagebericht

Beteiligungsbericht

Analyse der Vermögens-, Finanz- und Ertragslage

1. Ertragslage

2. Vermögens- und Finanzlage

1

1

3

Aufgliederung der Posten des Jahresabschlusses

7

Verwendungsvorbehalt

Allgemeine Auftragsbedingungen für Wirtschaftsprüfer und
Wirtschaftsprüfungsgesellschaften vom 1. Januar 2017


Gemeinde Merzenich

BILANZ zum 31. Dezember 2021

AKTIVA

PASSIVA

	31.12.2021	31.12.2020		31.12.2021	31.12.2020
	EURO	EURO		EURO	EURO
0. Aufwendungen zur Erhaltung der gemeindlichen Leistungsfähigkeit	1.189.814,58	543.093,00	1. EIGENKAPITAL		
1. ANLAGEVERMÖGEN			1.1 Allgemeine Rücklage	20.866.933,20	20.792.055,55
1.1 Immaterielle Vermögensgegenstände	77.777,09	57.689,28	1.2 Ausgleichsrücklage	0,00	0,00
1.2 Sachanlagen			1.3 Ergebnisvortrag	373.427,09	0,00
1.2.1 Unbebaute Grundstücke und grundstücksgleiche Rechte			1.4 Jahresergebnis	-772.048,00	373.427,09
1.2.1.1 Grünflächen	2.842.168,00	3.359.310,00	2. SONDERPOSTEN	20.468.312,29	21.165.482,64
1.2.1.2 Ackerland	890.112,00	894.615,00	2.1 für Zuwendungen	29.879.631,58	30.148.639,18
1.2.1.3 Wald, Forsten	150.941,85	150.941,85	2.2 für Beiträge	11.814.694,90	12.233.427,85
1.2.1.4 Sonstige unbebaute Grundstücke	76.161,35	76.161,35	2.3 für den Gebührenaussgleich	837.373,04	812.631,08
1.2.2 Bebaute Grundstücke und grundstücksgleiche Rechte			2.4 Sonstige Sonderposten	767.601,70	770.514,32
1.2.2.1 Kinder- und Jugendeinrichtungen	5.953.986,08	5.577.683,15	3. RÜCKSTELLUNGEN	43.299.301,22	43.965.212,43
1.2.2.2 Schulen	11.860.612,03	12.099.533,49	3.1 Pensions- und Beihilferückstellungen	6.726.375,00	6.630.408,00
1.2.2.3 Wohnbauten	2.018.872,10	2.150.443,91	3.2 Instandhaltungsrückstellungen	300.000,00	300.000,00
1.2.2.4 Sonstige Dienst-, Geschäfts- und Betriebsgebäude	13.819.567,76	13.160.968,38	3.3 Sonstige Rückstellungen	935.575,24	2.141.716,24
1.2.3 Infrastrukturvermögen			4. VERBINDLICHKEITEN	7.961.950,24	9.072.124,24
1.2.3.1 Grund- und Boden des Infrastrukturvermögens	6.788.977,46	6.205.759,91	4.1 Verbindlichkeiten aus Krediten für Investitionen		
1.2.3.2 Brücken und Tunnel	9.530,42	9.717,90	4.1.1 vom öffentlichen Bereich	401.888,00	415.558,00
1.2.3.3 Entwässerungs- und Abwasserbeseitigungsanlagen	13.618.941,41	13.260.933,91	4.1.2 von Kreditinstituten	8.475.489,93	8.642.491,64
1.2.3.4 Straßen mit Wegen, Plätzen und Verkehrslenkungsanlagen	12.293.462,44	11.677.077,32	4.2 Verbindlichkeiten aus Lieferung und Leistung	237.370,74	767.544,07
1.2.3.5 Sonstige Bauten des Infrastrukturvermögens	1.786.167,27	1.774.518,81	4.3 Verbindlichkeiten aus Transferleistungen	247.739,97	66.090,72
1.2.4 Maschinen und Technische Anlagen, Fahrzeuge	776.915,15	882.569,70	4.4 Sonstige Verbindlichkeiten	371.989,92	385.506,34
1.2.5 Betriebs- und Geschäftsausstattung	1.632.919,13	1.191.125,22	4.5 Erhaltene Anzahlungen	2.057.478,11	1.091.474,60
1.2.6 Geleistete Anzahlungen, Anlagen im Bau	1.524.698,57	3.383.020,09	5. PASSIVE RECHNUNGSABGRENZUNG	11.791.956,67	11.368.665,37
	76.044.033,02	75.854.379,99		1.692.538,95	1.561.122,53
1.3 Finanzanlagen					
1.3.1 Anteile an verbundenen Unternehmen	25.000,00	25.000,00			
1.3.2 Beteiligungen	5.000,00	5.000,00			
1.3.3 Wertpapiere des Anlagevermögens	40.878,86	40.878,86			
1.3.4 Ausleihungen					
1.3.4.1 Sonstige Ausleihungen	889.815,42	869.592,42			
	960.694,28	940.471,28			
2. UMLAUFVERMÖGEN					
2.1 Vorräte					
2.1.1 Roh-, Hilfs- und Betriebsstoffe, Waren und Grundstücke zum Verkauf	560.176,10	586.367,18			
2.2 Forderungen und Sonstige Vermögensgegenstände					
2.2.1 Öffentlich-rechtliche Forderungen und Forderungen aus Transferleistungen					
2.2.1.1 Gebühren	179.727,08	119.283,39			
2.2.1.2 Steuern	192.338,05	170.085,94			
2.2.1.3 Forderungen aus Transferleistungen	410.633,71	416.597,27			
2.2.1.4 Sonstige öffentlich-rechtliche Forderungen	66.623,96	7.310,47			
	849.322,80	713.277,07			
2.2.2 Privatrechtliche Forderungen					
2.2.2.1 gegenüber dem privaten Bereich	1.423.463,87	1.012.805,88			
2.2.2.2 gegenüber dem öffentlichen Bereich	735,24	0,00			
	1.424.199,11	1.012.805,88			
2.2.3 Sonstige Vermögensgegenstände	0,00	0,00			
2.3 Liquide Mittel	4.108.042,39	7.424.523,53			
	85.214.059,37	87.132.607,21		85.214.059,37	87.132.607,21



Gemeinde Merzenich

**Gesamtergebnisrechnung und Teilergebnisrechnungen
für die Zeit vom 1. Januar bis zum 31. Dezember 2021**

sowie

**Gesamtfinanzrechnung und Teilfinanzrechnungen
für die Zeit vom 1. Januar bis zum 31. Dezember 2021**

Jahresrechnung 2021

Gesamtergebnishaushalt

Gemeinde Merzenich

Nr.	Bezeichnung	Ergebnis des Vorjahres	Fort. Ansatz d. HH-Jahres	Ermächtig. übertrag aus Vorjahr	Ist-Ergebnis d. HH-Jahres	Vergleich Ansatz/Ist	Ermächtig. übertrag ins Folgejahr
01	Steuern und ähnliche Abgaben	12.135.726,66	12.823.390,00		12.147.836,48	-675.553,52	
02	+ Zuwendungen und allgemeine Umlagen	4.389.014,31	3.726.211,00		3.400.397,11	-325.813,89	
03	+ Sonstige Transfererträge	29.075,85	5.753,00		34.969,72	29.216,72	
04	+ Öffentlich-rechtl. Leistungsentgelte	3.255.147,33	3.766.666,00		3.631.733,01	-134.932,99	
05	+ Privatrechtliche Leistungsentgelte	1.660.672,13	580.753,00		583.952,75	3.199,75	
06	+ Kostenerstattungen und Kostenumlagen	3.761.143,83	4.402.334,00		4.258.766,37	-143.567,63	
07	+ Sonstige ordentliche Erträge	1.202.598,33	727.708,00		1.842.886,81	1.115.178,81	
08	+ Aktivierte Eigenleistungen						
09	+/- Bestandsveränderungen						
10	= Ordentliche Erträge	26.433.378,44	26.032.815,00		25.900.542,25	-132.272,75	
11	- Personalaufwendungen	-6.886.620,10	-7.344.377,00		-7.321.345,57	23.031,43	
12	- Versorgungsaufwendungen	-407.490,92	-393.036,00		-274.503,22	118.532,78	
13	- Aufwend. für Sach- & Dienstleistungen	-3.233.647,31	-4.257.447,59	-172.751,59	-3.746.966,41	510.481,18	-206.165,00
14	- Bilanzielle Abschreibungen	-1.795.050,50	-1.672.465,00		-1.948.379,76	-275.914,76	
15	- Transferaufwendungen	-12.954.613,13	-13.219.757,00		-12.845.419,56	374.337,44	
16	- Sonstige ordentliche Aufwendungen	-1.301.848,85	-813.334,88	-10.316,88	-774.331,47	39.003,41	-7.832,00
17	= Ordentliche Aufwendungen	-26.579.270,81	-27.700.417,47	-183.068,47	-26.910.945,99	789.471,48	-213.997,00
18	= Ordentliches Ergebnis (Z. 10, 17)	-145.892,37	-1.667.602,47	-183.068,47	-1.010.403,74	657.198,73	-213.997,00
19	+ Finanzerträge	26.848,25	25.485,00		-375.127,82	-400.612,82	
20	- Zinsen und sonst. Finanzaufwendungen	-50.621,79	-45.025,00		-33.238,02	11.786,98	
21	= Finanzergebnis (Z. 19, 20)	-23.773,54	-19.540,00		-408.365,84	-388.825,84	
22	= Ergebnis lfd. Verwaltungstätigkeit (Z. 18, 21)	-169.665,91	-1.687.142,47	-183.068,47	-1.418.769,58	268.372,89	-213.997,00
23	+ Außerordentliche Erträge	543.093,00	732.026,00		646.721,58	-85.304,42	
24	- Außerordentliche Aufwendungen						
25	= Außerordentliches Ergebnis	543.093,00	732.026,00		646.721,58	-85.304,42	
26	= Jahresergebnis	373.427,09	-955.116,47	-183.068,47	-772.048,00	183.068,47	-213.997,00
27	- globaler Minderaufwand						
28	= Jahresergebnis nach Abzug globaler Minderaufwand (Z. 26, 27) Nachrichtlich: Verrechnung von Erträgen und Aufwendungen mit der allg. Rücklage	373.427,09	-955.116,47	-183.068,47	-772.048,00	183.068,47	-213.997,00
29	Verrechnete Erträge bei Vermögensgegenständen	1.511,03			113.135,77	113.135,77	
30	Verrechnete Erträge bei Finanzanlagen						
31	Verrechnete Aufwendungen bei Vermögensgegenständen	-408.857,81	-508.450,00		-38.258,12	470.191,88	
32	Verrechnete Aufwendungen bei Finanzanlagen						
33	= Verrechnungssaldo (Z. 29 bis 32)	-407.346,78	-508.450,00		74.877,65	583.327,65	

Jahresrechnung 2021

Teilergebnishaushalt Kostenträger 011110100 Politische Gremien

Gemeinde Merzenich

Produktbereich 01 Innere Verwaltung
Produktgruppe 111 Verwaltungssteuerung und Service
Produkt 0111101 Politische Gremien
Kostenträger 011110100 Politische Gremien

Nr.	Bezeichnung	Ergebnis des Vorjahres	Fort. Ansatz d. HH-Jahres	Ermächtig. übertrag aus Vorjahr	Ist-Ergebnis d. HH-Jahres	Vergleich Ansatz/Ist	Ermächtig. übertrag ins Folgejahr
01	Steuern und ähnliche Abgaben						
02	+ Zuwendungen und allgemeine Umlagen						
03	+ Sonstige Transfererträge						
04	+ Öffentlich-rechtl. Leistungsentgelte						
05	+ Privatrechtliche Leistungsentgelte						
06	+ Kostenerstattungen und Kostenumlagen						
07	+ Sonstige ordentliche Erträge	2.072,08			880,87	880,87	
08	+ Aktivierte Eigenleistungen						
09	+/- Bestandsveränderungen						
10	= Ordentliche Erträge	2.072,08			880,87	880,87	
11	- Personalaufwendungen		-40.962,00			40.962,00	
12	- Versorgungsaufwendungen						
13	- Aufwend. für Sach- & Dienstleistungen						
14	- Bilanzielle Abschreibungen	-9.772,34			-11.324,58	-11.324,58	
15	- Transferaufwendungen						
16	- Sonstige ordentliche Aufwendungen	-129.080,48	-134.698,00		-136.695,59	-1.997,59	
17	= Ordentliche Aufwendungen	-138.852,82	-175.660,00		-148.020,17	27.639,83	
18	= Ordentliches Ergebnis (Z. 10, 17)	-136.780,74	-175.660,00		-147.139,30	28.520,70	
19	+ Finanzerträge						
20	- Zinsen und sonst. Finanzaufwendungen						
21	= Finanzergebnis (Z. 19, 20)						
22	= Ergebnis lfd. Verwaltungstätigkeit (Z. 18, 21)	-136.780,74	-175.660,00		-147.139,30	28.520,70	
23	+ Außerordentliche Erträge						
24	- Außerordentliche Aufwendungen						
25	= Außerordentliches Ergebnis						
26	= Ergebnis- vor Berücksichtig. d. Int. Leistungsbezieh. (Z. 22, 25)						
27	+ Erträge aus int. Leistungsbeziehungen						
28	- Aufwendungen aus int. Leistungsbeziehungen						
29	= Teilergebnis (Z. 26,27,28)	-136.780,74	-175.660,00		-147.139,30	28.520,70	
30	- globaler Minderaufwand						
31	= Teilergebnis nach Abzug globaler Minderaufwand (Z. 26, 27)	-136.780,74	-175.660,00		-147.139,30	28.520,70	

Jahresrechnung 2021

Teilergebnishaushalt Kostenträger 011110200 Verwaltungsführung

Gemeinde Merzenich

Produktbereich 01 Innere Verwaltung
Produktgruppe 111 Verwaltungssteuerung und Service
Produkt 0111102 Verwaltungsführung
Kostenträger 011110200 Verwaltungsführung

Nr.	Bezeichnung	Ergebnis des Vorjahres	Fort. Ansatz d. HH-Jahres	Ermächtig. übertrag aus Vorjahr	Ist-Ergebnis d. HH-Jahres	Vergleich Ansatz/Ist	Ermächtig. übertrag ins Folgejahr
01	Steuern und ähnliche Abgaben						
02	+ Zuwendungen und allgemeine Umlagen						
03	+ Sonstige Transfererträge						
04	+ Öffentlich-rechtl. Leistungsentgelte						
05	+ Privatrechtliche Leistungsentgelte						
06	+ Kostenerstattungen und Kostenumlagen	550,00	10.000,00			-10.000,00	
07	+ Sonstige ordentliche Erträge	419,11	5,00		80,00	75,00	
08	+ Aktivierte Eigenleistungen						
09	+/- Bestandsveränderungen						
10	= Ordentliche Erträge	969,11	10.005,00		80,00	-9.925,00	
11	- Personalaufwendungen	-207.749,08	-173.602,00		-222.073,48	-48.471,48	
12	- Versorgungsaufwendungen	-381.973,92	-111.534,00		-255.282,22	-143.748,22	
13	- Aufwend. für Sach- & Dienstleistungen	-308,89					
14	- Bilanzielle Abschreibungen						
15	- Transferaufwendungen						
16	- Sonstige ordentliche Aufwendungen	-21.378,53	-19.352,00		-19.399,84	-47,84	
17	= Ordentliche Aufwendungen	-611.410,42	-304.488,00		-496.755,54	-192.267,54	
18	= Ordentliches Ergebnis (Z. 10, 17)	-610.441,31	-294.483,00		-496.675,54	-202.192,54	
19	+ Finanzerträge						
20	- Zinsen und sonst. Finanzaufwendungen						
21	= Finanzergebnis (Z. 19, 20)						
22	= Ergebnis lfd. Verwaltungstätigkeit (Z. 18, 21)	-610.441,31	-294.483,00		-496.675,54	-202.192,54	
23	+ Außerordentliche Erträge						
24	- Außerordentliche Aufwendungen						
25	= Außerordentliches Ergebnis						
26	= Ergebnis- vor Berücksichtig. d. Int. Leistungsbezieh. (Z. 22, 25)						
27	+ Erträge aus int. Leistungsbeziehungen						
28	- Aufwendungen aus int. Leistungsbeziehungen						
29	= Teilergebnis (Z. 26,27,28)	-610.441,31	-294.483,00		-496.675,54	-202.192,54	
30	- globaler Minderaufwand						
31	= Teilergebnis nach Abzug globaler Minderaufwand (Z. 26, 27)	-610.441,31	-294.483,00		-496.675,54	-202.192,54	

Jahresrechnung 2021

Teilergebnishaushalt Kostenträger 011110300 Beschäftigtenvertretung

Gemeinde Merzenich

Produktbereich	01	Innere Verwaltung
Produktgruppe	111	Verwaltungssteuerung und Service
Produkt	0111103	Beschäftigtenvertretung
Kostenträger	011110300	Beschäftigtenvertretung

Nr.	Bezeichnung	Ergebnis des Vorjahres	Fort. Ansatz d. HH-Jahres	Ermächtig. übertrag aus Vorjahr	Ist-Ergebnis d. HH-Jahres	Vergleich Ansatz/Ist	Ermächtig. übertrag ins Folgejahr
01	Steuern und ähnliche Abgaben						
02	+ Zuwendungen und allgemeine Umlagen						
03	+ Sonstige Transfererträge						
04	+ Öffentlich-rechtl. Leistungsentgelte						
05	+ Privatrechtliche Leistungsentgelte						
06	+ Kostenerstattungen und Kostenumlagen						
07	+ Sonstige ordentliche Erträge						
08	+ Aktivierte Eigenleistungen						
09	+/- Bestandsveränderungen						
10	= Ordentliche Erträge						
11	- Personalaufwendungen	-19.932,87			5.320,63	5.320,63	
12	- Versorgungsaufwendungen						
13	- Aufwend. für Sach- & Dienstleistungen						
14	- Bilanzielle Abschreibungen						
15	- Transferaufwendungen						
16	- Sonstige ordentliche Aufwendungen	-2.686,48	-3.664,00		-2.313,22	1.350,78	
17	= Ordentliche Aufwendungen	-22.619,35	-3.664,00		3.007,41	6.671,41	
18	= Ordentliches Ergebnis (Z. 10, 17)	-22.619,35	-3.664,00		3.007,41	6.671,41	
19	+ Finanzerträge						
20	- Zinsen und sonst. Finanzaufwendungen						
21	= Finanzergebnis (Z. 19, 20)						
22	= Ergebnis lfd. Verwaltungstätigkeit (Z. 18, 21)	-22.619,35	-3.664,00		3.007,41	6.671,41	
23	+ Außerordentliche Erträge						
24	- Außerordentliche Aufwendungen						
25	= Außerordentliches Ergebnis						
26	= Ergebnis- vor Berücksichtig. d. Int. Leistungsbezieh. (Z. 22, 25)						
27	+ Erträge aus int. Leistungsbeziehungen						
28	- Aufwendungen aus int. Leistungsbeziehungen						
29	= Teilergebnis (Z. 26,27,28)	-22.619,35	-3.664,00		3.007,41	6.671,41	
30	- globaler Minderaufwand						
31	= Teilergebnis nach Abzug globaler Minderaufwand (Z. 26, 27)	-22.619,35	-3.664,00		3.007,41	6.671,41	

Jahresrechnung 2021

Teilergebnishaushalt Kostenträger 011110400 Zentrale Dienste, Recht, Informationsverarbeitung

Gemeinde Merzenich

Produktbereich 01 Innere Verwaltung
Produktgruppe 111 Verwaltungssteuerung und Service
Produkt 0111104 Zentrale Dienste, Recht, Informationsverarbeitung
Kostenträger 011110400 Zentrale Dienste, Recht, Informationsverarbeitung

Nr.	Bezeichnung	Ergebnis des Vorjahres	Fort. Ansatz d. HH-Jahres	Ermächtig. übertrag aus Vorjahr	Ist-Ergebnis d. HH-Jahres	Vergleich Ansatz/Ist	Ermächtig. übertrag ins Folgejahr
01	Steuern und ähnliche Abgaben						
02	+ Zuwendungen und allgemeine Umlagen	4.830,26	6.000,00		8.455,67	2.455,67	
03	+ Sonstige Transfererträge						
04	+ Öffentlich-rechtl. Leistungsentgelte	5.131,65	500,00		15.743,45	15.243,45	
05	+ Privatrechtliche Leistungsentgelte	1.812,86	1.500,00		1.462,20	-37,80	
06	+ Kostenerstattungen und Kostenumlagen	375,69	7.510,00		222,96	-7.287,04	
07	+ Sonstige ordentliche Erträge	1,06	3.621,00		6.845,08	3.224,08	
08	+ Aktivierte Eigenleistungen						
09	+/- Bestandsveränderungen						
10	= Ordentliche Erträge	12.151,52	19.131,00		32.729,36	13.598,36	
11	- Personalaufwendungen	-148.074,38	-261.451,00		-193.252,71	68.198,29	
12	- Versorgungsaufwendungen		-74.267,00			74.267,00	
13	- Aufwend. für Sach- & Dienstleistungen	-86.319,52	-77.064,00		-83.517,15	-6.453,15	
14	- Bilanzielle Abschreibungen	-59.470,92	-43.000,00		-67.281,71	-24.281,71	
15	- Transferaufwendungen	-321.662,89	-280.000,00		-334.919,86	-54.919,86	
16	- Sonstige ordentliche Aufwendungen	-224.860,71	-201.995,00		-251.447,52	-49.452,52	
17	= Ordentliche Aufwendungen	-840.388,42	-937.777,00		-930.418,95	7.358,05	
18	= Ordentliches Ergebnis (Z. 10, 17)	-828.236,90	-918.646,00		-897.689,59	20.956,41	
19	+ Finanzerträge						
20	- Zinsen und sonst. Finanzaufwendungen						
21	= Finanzergebnis (Z. 19, 20)						
22	= Ergebnis lfd. Verwaltungstätigkeit (Z. 18, 21)	-828.236,90	-918.646,00		-897.689,59	20.956,41	
23	+ Außerordentliche Erträge						
24	- Außerordentliche Aufwendungen						
25	= Außerordentliches Ergebnis						
26	= Ergebnis- vor Berücksichtig. d. Int. Leistungsbezieh. (Z. 22, 25)						
27	+ Erträge aus int. Leistungsbeziehungen	80.316,96	57.985,00		56.983,55	-1.001,45	
28	- Aufwendungen aus int. Leistungsbeziehungen						
29	= Teilergebnis (Z. 26,27,28)	-747.919,94	-860.661,00		-840.706,04	19.954,96	
30	- globaler Minderaufwand						
31	= Teilergebnis nach Abzug globaler Minderaufwand (Z. 26, 27)	-747.919,94	-860.661,00		-840.706,04	19.954,96	

Jahresrechnung 2021

Teilergebnishaushalt Kostenträger 011110500 Bauhof

Gemeinde Merzenich

Produktbereich	01	Innere Verwaltung
Produktgruppe	111	Verwaltungssteuerung und Service
Produkt	0111105	Bauhof
Kostenträger	011110500	Bauhof

Nr.	Bezeichnung	Ergebnis des Vorjahres	Fort. Ansatz d. HH-Jahres	Ermächtig. übertrag aus Vorjahr	Ist-Ergebnis d. HH-Jahres	Vergleich Ansatz/Ist	Ermächtig. übertrag ins Folgejahr
01	Steuern und ähnliche Abgaben						
02	+ Zuwendungen und allgemeine Umlagen	252,87			252,87	252,87	
03	+ Sonstige Transfererträge						
04	+ Öffentlich-rechtl. Leistungsentgelte						
05	+ Privatrechtliche Leistungsentgelte						
06	+ Kostenerstattungen und Kostenumlagen		3.600,00			-3.600,00	
07	+ Sonstige ordentliche Erträge		800,00		9.000,00	8.200,00	
08	+ Aktivierte Eigenleistungen						
09	+/- Bestandsveränderungen						
10	= Ordentliche Erträge	252,87	4.400,00		9.252,87	4.852,87	
11	- Personalaufwendungen	-410.325,91	-135.937,00		-315.056,90	-179.119,90	
12	- Versorgungsaufwendungen						
13	- Aufwend. für Sach- & Dienstleistungen	-143.173,40	-94.302,00		-149.369,79	-55.067,79	
14	- Bilanzielle Abschreibungen	-84.534,59	-39.200,00		-90.459,40	-51.259,40	
15	- Transferaufwendungen						
16	- Sonstige ordentliche Aufwendungen	-26.923,27	-30.429,00		-47.063,26	-16.634,26	
17	= Ordentliche Aufwendungen	-664.957,17	-299.868,00		-601.949,35	-302.081,35	
18	= Ordentliches Ergebnis (Z. 10, 17)	-664.704,30	-295.468,00		-592.696,48	-297.228,48	
19	+ Finanzerträge						
20	- Zinsen und sonst. Finanzaufwendungen						
21	= Finanzergebnis (Z. 19, 20)						
22	= Ergebnis lfd. Verwaltungstätigkeit (Z. 18, 21)	-664.704,30	-295.468,00		-592.696,48	-297.228,48	
23	+ Außerordentliche Erträge						
24	- Außerordentliche Aufwendungen						
25	= Außerordentliches Ergebnis						
26	= Ergebnis- vor Berücksichtig. d. Int. Leistungsbezieh. (Z. 22, 25)						
27	+ Erträge aus int. Leistungsbeziehungen						
28	- Aufwendungen aus int. Leistungsbeziehungen						
29	= Teilergebnis (Z. 26,27,28)	-664.704,30	-295.468,00		-592.696,48	-297.228,48	
30	- globaler Minderaufwand						
31	= Teilergebnis nach Abzug globaler Minderaufwand (Z. 26, 27)	-664.704,30	-295.468,00		-592.696,48	-297.228,48	

Jahresrechnung 2021

Teilergebnishaushalt Kostenträger 011110600 Presse- und Öffentlichkeitsarbeit, Partnerschaften

Gemeinde Merzenich

Produktbereich	01	Innere Verwaltung
Produktgruppe	111	Verwaltungssteuerung und Service
Produkt	0111106	Presse- und Öffentlichkeitsarbeit, Partnerschaften
Kostenträger	011110600	Presse- und Öffentlichkeitsarbeit, Partnerschaften

Nr.	Bezeichnung	Ergebnis des Vorjahres	Fort. Ansatz d. HH-Jahres	Ermächtig. übertrag aus Vorjahr	Ist-Ergebnis d. HH-Jahres	Vergleich Ansatz/Ist	Ermächtig. übertrag ins Folgejahr
01	Steuern und ähnliche Abgaben						
02	+ Zuwendungen und allgemeine Umlagen						
03	+ Sonstige Transfererträge						
04	+ Öffentlich-rechtl. Leistungsentgelte						
05	+ Privatrechtliche Leistungsentgelte	2.672,50					
06	+ Kostenerstattungen und Kostenumlagen						
07	+ Sonstige ordentliche Erträge						
08	+ Aktivierte Eigenleistungen						
09	+/- Bestandsveränderungen						
10	= Ordentliche Erträge	2.672,50					
11	- Personalaufwendungen	-49.530,08	-31.454,00		-36.678,52	-5.224,52	
12	- Versorgungsaufwendungen						
13	- Aufwend. für Sach- & Dienstleistungen	-3.801,37	-10.550,00		-2.033,78	8.516,22	
14	- Bilanzielle Abschreibungen				-198,54	-198,54	
15	- Transferaufwendungen	-1.180,20	-2.500,00		-2.523,67	-23,67	
16	- Sonstige ordentliche Aufwendungen	-16.642,37	-16.500,00		-13.255,01	3.244,99	
17	= Ordentliche Aufwendungen	-71.154,02	-61.004,00		-54.689,52	6.314,48	
18	= Ordentliches Ergebnis (Z. 10, 17)	-68.481,52	-61.004,00		-54.689,52	6.314,48	
19	+ Finanzerträge						
20	- Zinsen und sonst. Finanzaufwendungen						
21	= Finanzergebnis (Z. 19, 20)						
22	= Ergebnis lfd. Verwaltungstätigkeit (Z. 18, 21)	-68.481,52	-61.004,00		-54.689,52	6.314,48	
23	+ Außerordentliche Erträge						
24	- Außerordentliche Aufwendungen						
25	= Außerordentliches Ergebnis						
26	= Ergebnis- vor Berücksichtig. d. Int. Leistungsbezieh. (Z. 22, 25)						
27	+ Erträge aus int. Leistungsbeziehungen						
28	- Aufwendungen aus int. Leistungsbeziehungen						
29	= Teilergebnis (Z. 26,27,28)	-68.481,52	-61.004,00		-54.689,52	6.314,48	
30	- globaler Minderaufwand						
31	= Teilergebnis nach Abzug globaler Minderaufwand (Z. 26, 27)	-68.481,52	-61.004,00		-54.689,52	6.314,48	

Jahresrechnung 2021

Teilergebnishaushalt Kostenträger 011110700 Personalwesen

Gemeinde Merzenich

Produktbereich	01	Innere Verwaltung
Produktgruppe	111	Verwaltungssteuerung und Service
Produkt	0111107	Personalwesen
Kostenträger	011110700	Personalwesen

Nr.	Bezeichnung	Ergebnis des Vorjahres	Fort. Ansatz d. HH-Jahres	Ermächtig. übertrag aus Vorjahr	Ist-Ergebnis d. HH-Jahres	Vergleich Ansatz/Ist	Ermächtig. übertrag ins Folgejahr
01	Steuern und ähnliche Abgaben						
02	+ Zuwendungen und allgemeine Umlagen						
03	+ Sonstige Transfererträge						
04	+ Öffentlich-rechtl. Leistungsentgelte						
05	+ Privatrechtliche Leistungsentgelte						
06	+ Kostenerstattungen und Kostenumlagen						
07	+ Sonstige ordentliche Erträge	68.531,55					
08	+ Aktivierte Eigenleistungen						
09	+/- Bestandsveränderungen						
10	= Ordentliche Erträge	68.531,55					
11	- Personalaufwendungen	-310.721,25			-197.109,63	-197.109,63	
12	- Versorgungsaufwendungen	-25.517,00			-19.221,00	-19.221,00	
13	- Aufwend. für Sach- & Dienstleistungen	-52.445,04	-53.500,00		-52.445,04	1.054,96	
14	- Bilanzielle Abschreibungen						
15	- Transferaufwendungen						
16	- Sonstige ordentliche Aufwendungen	-14.683,12	-36.326,88	-10.316,88	-29.461,27	6.865,61	-7.832,00
17	= Ordentliche Aufwendungen	-403.366,41	-89.826,88	-10.316,88	-298.236,94	-208.410,06	-7.832,00
18	= Ordentliches Ergebnis (Z. 10, 17)	-334.834,86	-89.826,88	-10.316,88	-298.236,94	-208.410,06	-7.832,00
19	+ Finanzerträge				20.223,00	20.223,00	
20	- Zinsen und sonst. Finanzaufwendungen	-17.094,00					
21	= Finanzergebnis (Z. 19, 20)	-17.094,00			20.223,00	20.223,00	
22	= Ergebnis lfd. Verwaltungstätigkeit (Z. 18, 21)	-351.928,86	-89.826,88	-10.316,88	-278.013,94	-188.187,06	-7.832,00
23	+ Außerordentliche Erträge						
24	- Außerordentliche Aufwendungen						
25	= Außerordentliches Ergebnis						
26	= Ergebnis- vor Berücksichtig. d. Int. Leistungsbezieh. (Z. 22, 25)						
27	+ Erträge aus int. Leistungsbeziehungen						
28	- Aufwendungen aus int. Leistungsbeziehungen						
29	= Teilergebnis (Z. 26,27,28)	-351.928,86	-89.826,88	-10.316,88	-278.013,94	-188.187,06	-7.832,00
30	- globaler Minderaufwand						
31	= Teilergebnis nach Abzug globaler Minderaufwand (Z. 26, 27)	-351.928,86	-89.826,88	-10.316,88	-278.013,94	-188.187,06	-7.832,00

Jahresrechnung 2021

Teilergebnishaushalt Kostenträger 011110800 Finanz- und Rechnungswesen

Gemeinde Merzenich

Produktbereich 01 Innere Verwaltung
Produktgruppe 111 Verwaltungssteuerung und Service
Produkt 0111108 Finanz- und Rechnungswesen
Kostenträger 011110800 Finanz- und Rechnungswesen

Nr.	Bezeichnung	Ergebnis des Vorjahres	Fort. Ansatz d. HH-Jahres	Ermächtig. übertrag aus Vorjahr	Ist-Ergebnis d. HH-Jahres	Vergleich Ansatz/Ist	Ermächtig. übertrag ins Folgejahr
01	Steuern und ähnliche Abgaben						
02	+ Zuwendungen und allgemeine Umlagen						
03	+ Sonstige Transfererträge						
04	+ Öffentlich-rechtl. Leistungsentgelte	6.912,00	5.000,00		5.076,00	76,00	
05	+ Privatrechtliche Leistungsentgelte						
06	+ Kostenerstattungen und Kostenumlagen	45.200,00	95.200,00		45.200,00	-50.000,00	
07	+ Sonstige ordentliche Erträge	43.391,80	1.005,00		25.174,67	24.169,67	
08	+ Aktivierte Eigenleistungen						
09	+/- Bestandsveränderungen						
10	= Ordentliche Erträge	95.503,80	101.205,00		75.450,67	-25.754,33	
11	- Personalaufwendungen	-499.669,11	-354.415,00		-465.863,73	-111.448,73	
12	- Versorgungsaufwendungen		-125.610,00			125.610,00	
13	- Aufwend. für Sach- & Dienstleistungen	-29.698,50	-21.717,00		-26.500,00	-4.783,00	
14	- Bilanzielle Abschreibungen						
15	- Transferaufwendungen						
16	- Sonstige ordentliche Aufwendungen	-64.209,86	-3.431,00		-12.639,08	-9.208,08	
17	= Ordentliche Aufwendungen	-593.577,47	-505.173,00		-505.002,81	170,19	
18	= Ordentliches Ergebnis (Z. 10, 17)	-498.073,67	-403.968,00		-429.552,14	-25.584,14	
19	+ Finanzerträge						
20	- Zinsen und sonst. Finanzaufwendungen						
21	= Finanzergebnis (Z. 19, 20)						
22	= Ergebnis lfd. Verwaltungstätigkeit (Z. 18, 21)	-498.073,67	-403.968,00		-429.552,14	-25.584,14	
23	+ Außerordentliche Erträge						
24	- Außerordentliche Aufwendungen						
25	= Außerordentliches Ergebnis						
26	= Ergebnis- vor Berücksichtig. d. Int. Leistungsbezieh. (Z. 22, 25)						
27	+ Erträge aus int. Leistungsbeziehungen						
28	- Aufwendungen aus int. Leistungsbeziehungen						
29	= Teilergebnis (Z. 26,27,28)	-498.073,67	-403.968,00		-429.552,14	-25.584,14	
30	- globaler Minderaufwand						
31	= Teilergebnis nach Abzug globaler Minderaufwand (Z. 26, 27)	-498.073,67	-403.968,00		-429.552,14	-25.584,14	

Jahresrechnung 2021

Teilergebnishaushalt Kostenträger 011110801 Vollstreckungsdienst

Gemeinde Merzenich

Produktbereich 01 Innere Verwaltung
Produktgruppe 111 Verwaltungssteuerung und Service
Produkt 0111108 Finanz- und Rechnungswesen
Kostenträger 011110801 Vollstreckungsdienst

Nr.	Bezeichnung	Ergebnis des Vorjahres	Fort. Ansatz d. HH-Jahres	Ermächtig. übertrag aus Vorjahr	Ist-Ergebnis d. HH-Jahres	Vergleich Ansatz/Ist	Ermächtig. übertrag ins Folgejahr
01	Steuern und ähnliche Abgaben						
02	+ Zuwendungen und allgemeine Umlagen						
03	+ Sonstige Transfererträge						
04	+ Öffentlich-rechtl. Leistungsentgelte	16,48					
05	+ Privatrechtliche Leistungsentgelte						
06	+ Kostenerstattungen und Kostenumlagen						
07	+ Sonstige ordentliche Erträge	17.559,51	35.000,00		23.242,97	-11.757,03	
08	+ Aktivierte Eigenleistungen						
09	+/- Bestandsveränderungen						
10	= Ordentliche Erträge	17.575,99	35.000,00		23.242,97	-11.757,03	
11	- Personalaufwendungen						
12	- Versorgungsaufwendungen						
13	- Aufwend. für Sach- & Dienstleistungen	-47.152,05	-52.290,00		-54.609,83	-2.319,83	
14	- Bilanzielle Abschreibungen						
15	- Transferaufwendungen						
16	- Sonstige ordentliche Aufwendungen	-4.602,01	-2.400,00		-111,75	2.288,25	
17	= Ordentliche Aufwendungen	-51.754,06	-54.690,00		-54.721,58	-31,58	
18	= Ordentliches Ergebnis (Z. 10, 17)	-34.178,07	-19.690,00		-31.478,61	-11.788,61	
19	+ Finanzerträge						
20	- Zinsen und sonst. Finanzaufwendungen						
21	= Finanzergebnis (Z. 19, 20)						
22	= Ergebnis lfd. Verwaltungstätigkeit (Z. 18, 21)	-34.178,07	-19.690,00		-31.478,61	-11.788,61	
23	+ Außerordentliche Erträge						
24	- Außerordentliche Aufwendungen						
25	= Außerordentliches Ergebnis						
26	= Ergebnis- vor Berücksichtig. d. Int. Leistungsbezieh. (Z. 22, 25)						
27	+ Erträge aus int. Leistungsbeziehungen						
28	- Aufwendungen aus int. Leistungsbeziehungen						
29	= Teilergebnis (Z. 26,27,28)	-34.178,07	-19.690,00		-31.478,61	-11.788,61	
30	- globaler Minderaufwand						
31	= Teilergebnis nach Abzug globaler Minderaufwand (Z. 26, 27)	-34.178,07	-19.690,00		-31.478,61	-11.788,61	

Jahresrechnung 2021

Teilergebnishaushalt Kostenträger 011110900 zentrale Gebäudewirtschaft

Gemeinde Merzenich

Produktbereich	01	Innere Verwaltung
Produktgruppe	111	Verwaltungssteuerung und Service
Produkt	0111109	zentrale Gebäudewirtschaft
Kostenträger	011110900	zentrale Gebäudewirtschaft

Nr.	Bezeichnung	Ergebnis des Vorjahres	Fort. Ansatz d. HH-Jahres	Ermächtig. übertrag aus Vorjahr	Ist-Ergebnis d. HH-Jahres	Vergleich Ansatz/Ist	Ermächtig. übertrag ins Folgejahr
01	Steuern und ähnliche Abgaben						
02	+ Zuwendungen und allgemeine Umlagen	87.578,18	88.000,00		87.578,20	-421,80	
03	+ Sonstige Transfererträge						
04	+ Öffentlich-rechtl. Leistungsentgelte						
05	+ Privatrechtliche Leistungsentgelte	25.598,99	28.000,00		20.587,31	-7.412,69	
06	+ Kostenerstattungen und Kostenumlagen	500,00	500,00			-500,00	
07	+ Sonstige ordentliche Erträge	535,89	210,00		-206,33	-416,33	
08	+ Aktivierte Eigenleistungen						
09	+/- Bestandsveränderungen						
10	= Ordentliche Erträge	114.213,06	116.710,00		107.959,18	-8.750,82	
11	- Personalaufwendungen	-59.490,07	-135.230,00		-161.880,84	-26.650,84	
12	- Versorgungsaufwendungen		-6.497,00			6.497,00	
13	- Aufwend. für Sach- & Dienstleistungen	-10.329,54	-11.581,00		-43.794,40	-32.213,40	
14	- Bilanzielle Abschreibungen	-121.016,77	-122.000,00		-121.016,80	983,20	
15	- Transferaufwendungen						
16	- Sonstige ordentliche Aufwendungen		-5.091,00			5.091,00	
17	= Ordentliche Aufwendungen	-190.836,38	-280.399,00		-326.692,04	-46.293,04	
18	= Ordentliches Ergebnis (Z. 10, 17)	-76.623,32	-163.689,00		-218.732,86	-55.043,86	
19	+ Finanzerträge						
20	- Zinsen und sonst. Finanzaufwendungen						
21	= Finanzergebnis (Z. 19, 20)						
22	= Ergebnis lfd. Verwaltungstätigkeit (Z. 18, 21)	-76.623,32	-163.689,00		-218.732,86	-55.043,86	
23	+ Außerordentliche Erträge						
24	- Außerordentliche Aufwendungen						
25	= Außerordentliches Ergebnis						
26	= Ergebnis- vor Berücksichtig. d. Int. Leistungsbezieh. (Z. 22, 25)						
27	+ Erträge aus int. Leistungsbeziehungen						
28	- Aufwendungen aus int. Leistungsbeziehungen						
29	= Teilergebnis (Z. 26,27,28)	-76.623,32	-163.689,00		-218.732,86	-55.043,86	
30	- globaler Minderaufwand						
31	= Teilergebnis nach Abzug globaler Minderaufwand (Z. 26, 27)	-76.623,32	-163.689,00		-218.732,86	-55.043,86	

Jahresrechnung 2021

Teilergebnishaushalt Kostenträger 011110901 Haus Lindenplatz 4

Gemeinde Merzenich

Produktbereich	01	Innere Verwaltung
Produktgruppe	111	Verwaltungssteuerung und Service
Produkt	0111109	zentrale Gebäudewirtschaft
Kostenträger	011110901	Haus Lindenplatz 4

Nr.	Bezeichnung	Ergebnis des Vorjahres	Fort. Ansatz d. HH-Jahres	Ermächtig. übertrag aus Vorjahr	Ist-Ergebnis d. HH-Jahres	Vergleich Ansatz/Ist	Ermächtig. übertrag ins Folgejahr
01	Steuern und ähnliche Abgaben						
02	+ Zuwendungen und allgemeine Umlagen						
03	+ Sonstige Transfererträge						
04	+ Öffentlich-rechtl. Leistungsentgelte						
05	+ Privatrechtliche Leistungsentgelte		13.470,00			-13.470,00	
06	+ Kostenerstattungen und Kostenumlagen		250,00			-250,00	
07	+ Sonstige ordentliche Erträge		10,00			-10,00	
08	+ Aktivierte Eigenleistungen						
09	+/- Bestandsveränderungen						
10	= Ordentliche Erträge		13.730,00			-13.730,00	
11	- Personalaufwendungen						
12	- Versorgungsaufwendungen						
13	- Aufwend. für Sach- & Dienstleistungen	1.313,79	-9.135,00		-252,47	8.882,53	
14	- Bilanzielle Abschreibungen						
15	- Transferaufwendungen						
16	- Sonstige ordentliche Aufwendungen						
17	= Ordentliche Aufwendungen	1.313,79	-9.135,00		-252,47	8.882,53	
18	= Ordentliches Ergebnis (Z. 10, 17)	1.313,79	4.595,00		-252,47	-4.847,47	
19	+ Finanzerträge						
20	- Zinsen und sonst. Finanzaufwendungen						
21	= Finanzergebnis (Z. 19, 20)						
22	= Ergebnis lfd. Verwaltungstätigkeit (Z. 18, 21)	1.313,79	4.595,00		-252,47	-4.847,47	
23	+ Außerordentliche Erträge						
24	- Außerordentliche Aufwendungen						
25	= Außerordentliches Ergebnis						
26	= Ergebnis- vor Berücksichtig. d. Int. Leistungsbezieh. (Z. 22, 25)						
27	+ Erträge aus int. Leistungsbeziehungen						
28	- Aufwendungen aus int. Leistungsbeziehungen						
29	= Teilergebnis (Z. 26,27,28)	1.313,79	4.595,00		-252,47	-4.847,47	
30	- globaler Minderaufwand						
31	= Teilergebnis nach Abzug globaler Minderaufwand (Z. 26, 27)	1.313,79	4.595,00		-252,47	-4.847,47	

Jahresrechnung 2021

Teilergebnishaushalt Kostenträger 011110902 Haus Beethovenring 58

Gemeinde Merzenich

Produktbereich 01 Innere Verwaltung
Produktgruppe 111 Verwaltungssteuerung und Service
Produkt 0111109 zentrale Gebäudewirtschaft
Kostenträger 011110902 Haus Beethovenring 58

Nr.	Bezeichnung	Ergebnis des Vorjahres	Fort. Ansatz d. HH-Jahres	Ermächtig. übertrag aus Vorjahr	Ist-Ergebnis d. HH-Jahres	Vergleich Ansatz/Ist	Ermächtig. übertrag ins Folgejahr
01	Steuern und ähnliche Abgaben						
02	+ Zuwendungen und allgemeine Umlagen	1.025,42	1.025,00		1.025,42	0,42	
03	+ Sonstige Transfererträge						
04	+ Öffentlich-rechtl. Leistungsentgelte						
05	+ Privatrechtliche Leistungsentgelte	7.956,02	7.600,00		7.636,20	36,20	
06	+ Kostenerstattungen und Kostenumlagen		250,00			-250,00	
07	+ Sonstige ordentliche Erträge		10,00			-10,00	
08	+ Aktivierte Eigenleistungen						
09	+/- Bestandsveränderungen						
10	= Ordentliche Erträge	8.981,44	8.885,00		8.661,62	-223,38	
11	- Personalaufwendungen						
12	- Versorgungsaufwendungen						
13	- Aufwend. für Sach- & Dienstleistungen		-4.294,00		-381,98	3.912,02	
14	- Bilanzielle Abschreibungen	-2.026,50	-2.100,00		-2.026,50	73,50	
15	- Transferaufwendungen						
16	- Sonstige ordentliche Aufwendungen						
17	= Ordentliche Aufwendungen	-2.026,50	-6.394,00		-2.408,48	3.985,52	
18	= Ordentliches Ergebnis (Z. 10, 17)	6.954,94	2.491,00		6.253,14	3.762,14	
19	+ Finanzerträge						
20	- Zinsen und sonst. Finanzaufwendungen						
21	= Finanzergebnis (Z. 19, 20)						
22	= Ergebnis lfd. Verwaltungstätigkeit (Z. 18, 21)	6.954,94	2.491,00		6.253,14	3.762,14	
23	+ Außerordentliche Erträge						
24	- Außerordentliche Aufwendungen						
25	= Außerordentliches Ergebnis						
26	= Ergebnis- vor Berücksichtig. d. Int. Leistungsbezieh. (Z. 22, 25)						
27	+ Erträge aus int. Leistungsbeziehungen						
28	- Aufwendungen aus int. Leistungsbeziehungen						
29	= Teilergebnis (Z. 26,27,28)	6.954,94	2.491,00		6.253,14	3.762,14	
30	- globaler Minderaufwand						
31	= Teilergebnis nach Abzug globaler Minderaufwand (Z. 26, 27)	6.954,94	2.491,00		6.253,14	3.762,14	

Jahresrechnung 2021

Teilergebnishaushalt Kostenträger 011110903 Haus Beethovenring 60

Gemeinde Merzenich

Produktbereich	01	Innere Verwaltung
Produktgruppe	111	Verwaltungssteuerung und Service
Produkt	0111109	zentrale Gebäudewirtschaft
Kostenträger	011110903	Haus Beethovenring 60

Nr.	Bezeichnung	Ergebnis des Vorjahres	Fort. Ansatz d. HH-Jahres	Ermächtig. übertrag aus Vorjahr	Ist-Ergebnis d. HH-Jahres	Vergleich Ansatz/Ist	Ermächtig. übertrag ins Folgejahr
01	Steuern und ähnliche Abgaben						
02	+ Zuwendungen und allgemeine Umlagen	1.025,42			1.025,42	1.025,42	
03	+ Sonstige Transfererträge						
04	+ Öffentlich-rechtl. Leistungsentgelte						
05	+ Privatrechtliche Leistungsentgelte						
06	+ Kostenerstattungen und Kostenumlagen						
07	+ Sonstige ordentliche Erträge						
08	+ Aktivierte Eigenleistungen						
09	+/- Bestandsveränderungen						
10	= Ordentliche Erträge	1.025,42			1.025,42	1.025,42	
11	- Personalaufwendungen						
12	- Versorgungsaufwendungen						
13	- Aufwend. für Sach- & Dienstleistungen	2,61			-20,52	-20,52	
14	- Bilanzielle Abschreibungen	-2.026,50			-2.026,50	-2.026,50	
15	- Transferaufwendungen						
16	- Sonstige ordentliche Aufwendungen						
17	= Ordentliche Aufwendungen	-2.023,89			-2.047,02	-2.047,02	
18	= Ordentliches Ergebnis (Z. 10, 17)	-998,47			-1.021,60	-1.021,60	
19	+ Finanzerträge						
20	- Zinsen und sonst. Finanzaufwendungen						
21	= Finanzergebnis (Z. 19, 20)						
22	= Ergebnis lfd. Verwaltungstätigkeit (Z. 18, 21)	-998,47			-1.021,60	-1.021,60	
23	+ Außerordentliche Erträge						
24	- Außerordentliche Aufwendungen						
25	= Außerordentliches Ergebnis						
26	= Ergebnis- vor Berücksichtig. d. Int. Leistungsbezieh. (Z. 22, 25)						
27	+ Erträge aus int. Leistungsbeziehungen						
28	- Aufwendungen aus int. Leistungsbeziehungen						
29	= Teilergebnis (Z. 26,27,28)	-998,47			-1.021,60	-1.021,60	
30	- globaler Minderaufwand						
31	= Teilergebnis nach Abzug globaler Minderaufwand (Z. 26, 27)	-998,47			-1.021,60	-1.021,60	

Jahresrechnung 2021

Teilergebnishaushalt Kostenträger 011110904 Haus Beethovenring 62

Gemeinde Merzenich

Produktbereich	01	Innere Verwaltung
Produktgruppe	111	Verwaltungssteuerung und Service
Produkt	0111109	zentrale Gebäudewirtschaft
Kostenträger	011110904	Haus Beethovenring 62

Nr.	Bezeichnung	Ergebnis des Vorjahres	Fort. Ansatz d. HH-Jahres	Ermächtig. übertrag aus Vorjahr	Ist-Ergebnis d. HH-Jahres	Vergleich Ansatz/Ist	Ermächtig. übertrag ins Folgejahr
01	Steuern und ähnliche Abgaben						
02	+ Zuwendungen und allgemeine Umlagen	1.041,43	1.050,00		1.041,43	-8,57	
03	+ Sonstige Transfererträge						
04	+ Öffentlich-rechtl. Leistungsentgelte						
05	+ Privatrechtliche Leistungsentgelte	66,24	7.600,00		7.832,14	232,14	
06	+ Kostenerstattungen und Kostenumlagen		250,00			-250,00	
07	+ Sonstige ordentliche Erträge		10,00			-10,00	
08	+ Aktivierte Eigenleistungen						
09	+/- Bestandsveränderungen						
10	= Ordentliche Erträge	1.107,67	8.910,00		8.873,57	-36,43	
11	- Personalaufwendungen						
12	- Versorgungsaufwendungen						
13	- Aufwend. für Sach- & Dienstleistungen		-4.294,00			4.294,00	
14	- Bilanzielle Abschreibungen	-2.058,17	-2.070,00		-2.058,17	11,83	
15	- Transferaufwendungen						
16	- Sonstige ordentliche Aufwendungen						
17	= Ordentliche Aufwendungen	-2.058,17	-6.364,00		-2.058,17	4.305,83	
18	= Ordentliches Ergebnis (Z. 10, 17)	-950,50	2.546,00		6.815,40	4.269,40	
19	+ Finanzerträge						
20	- Zinsen und sonst. Finanzaufwendungen						
21	= Finanzergebnis (Z. 19, 20)						
22	= Ergebnis lfd. Verwaltungstätigkeit (Z. 18, 21)	-950,50	2.546,00		6.815,40	4.269,40	
23	+ Außerordentliche Erträge						
24	- Außerordentliche Aufwendungen						
25	= Außerordentliches Ergebnis						
26	= Ergebnis- vor Berücksichtig. d. Int. Leistungsbezieh. (Z. 22, 25)						
27	+ Erträge aus int. Leistungsbeziehungen						
28	- Aufwendungen aus int. Leistungsbeziehungen						
29	= Teilergebnis (Z. 26,27,28)	-950,50	2.546,00		6.815,40	4.269,40	
30	- globaler Minderaufwand						
31	= Teilergebnis nach Abzug globaler Minderaufwand (Z. 26, 27)	-950,50	2.546,00		6.815,40	4.269,40	

Jahresrechnung 2021

Teilergebnishaushalt Kostenträger 011110905 Haus Hamweg 12

Gemeinde Merzenich

Produktbereich	01	Innere Verwaltung
Produktgruppe	111	Verwaltungssteuerung und Service
Produkt	0111109	zentrale Gebäudewirtschaft
Kostenträger	011110905	Haus Hamweg 12

Nr.	Bezeichnung	Ergebnis des Vorjahres	Fort. Ansatz d. HH-Jahres	Ermächtig. übertrag aus Vorjahr	Ist-Ergebnis d. HH-Jahres	Vergleich Ansatz/Ist	Ermächtig. übertrag ins Folgejahr
01	Steuern und ähnliche Abgaben						
02	+ Zuwendungen und allgemeine Umlagen						
03	+ Sonstige Transfererträge						
04	+ Öffentlich-rechtl. Leistungsentgelte						
05	+ Privatrechtliche Leistungsentgelte	33.767,34	33.000,00		34.281,32	1.281,32	
06	+ Kostenerstattungen und Kostenumlagen		250,00			-250,00	
07	+ Sonstige ordentliche Erträge		10,00			-10,00	
08	+ Aktivierte Eigenleistungen						
09	+/- Bestandsveränderungen						
10	= Ordentliche Erträge	33.767,34	33.260,00		34.281,32	1.021,32	
11	- Personalaufwendungen	-1.713,96	-1.714,00		-1.000,86	713,14	
12	- Versorgungsaufwendungen						
13	- Aufwend. für Sach- & Dienstleistungen	-10.343,50	-12.118,00		-11.079,46	1.038,54	
14	- Bilanzielle Abschreibungen	-9.254,24	-9.300,00		-9.254,24	45,76	
15	- Transferaufwendungen						
16	- Sonstige ordentliche Aufwendungen						
17	= Ordentliche Aufwendungen	-21.311,70	-23.132,00		-21.334,56	1.797,44	
18	= Ordentliches Ergebnis (Z. 10, 17)	12.455,64	10.128,00		12.946,76	2.818,76	
19	+ Finanzerträge						
20	- Zinsen und sonst. Finanzaufwendungen						
21	= Finanzergebnis (Z. 19, 20)						
22	= Ergebnis lfd. Verwaltungstätigkeit (Z. 18, 21)	12.455,64	10.128,00		12.946,76	2.818,76	
23	+ Außerordentliche Erträge						
24	- Außerordentliche Aufwendungen						
25	= Außerordentliches Ergebnis						
26	= Ergebnis- vor Berücksichtig. d. Int. Leistungsbezieh. (Z. 22, 25)						
27	+ Erträge aus int. Leistungsbeziehungen						
28	- Aufwendungen aus int. Leistungsbeziehungen						
29	= Teilergebnis (Z. 26,27,28)	12.455,64	10.128,00		12.946,76	2.818,76	
30	- globaler Minderaufwand						
31	= Teilergebnis nach Abzug globaler Minderaufwand (Z. 26, 27)	12.455,64	10.128,00		12.946,76	2.818,76	

Jahresrechnung 2021

Teilergebnishaushalt Kostenträger 011110906 Haus Gartenstraße 6

Gemeinde Merzenich

Produktbereich 01 Innere Verwaltung
Produktgruppe 111 Verwaltungssteuerung und Service
Produkt 0111109 zentrale Gebäudewirtschaft
Kostenträger 011110906 Haus Gartenstraße 6

Nr.	Bezeichnung	Ergebnis des Vorjahres	Fort. Ansatz d. HH-Jahres	Ermächtig. übertrag aus Vorjahr	Ist-Ergebnis d. HH-Jahres	Vergleich Ansatz/Ist	Ermächtig. übertrag ins Folgejahr
01	Steuern und ähnliche Abgaben						
02	+ Zuwendungen und allgemeine Umlagen						
03	+ Sonstige Transfererträge						
04	+ Öffentlich-rechtl. Leistungsentgelte						
05	+ Privatrechtliche Leistungsentgelte						
06	+ Kostenerstattungen und Kostenumlagen						
07	+ Sonstige ordentliche Erträge						
08	+ Aktivierte Eigenleistungen						
09	+/- Bestandsveränderungen						
10	= Ordentliche Erträge						
11	- Personalaufwendungen						
12	- Versorgungsaufwendungen						
13	- Aufwend. für Sach- & Dienstleistungen						
14	- Bilanzielle Abschreibungen						
15	- Transferaufwendungen						
16	- Sonstige ordentliche Aufwendungen						
17	= Ordentliche Aufwendungen						
18	= Ordentliches Ergebnis (Z. 10, 17)						
19	+ Finanzerträge						
20	- Zinsen und sonst. Finanzaufwendungen						
21	= Finanzergebnis (Z. 19, 20)						
22	= Ergebnis lfd. Verwaltungstätigkeit (Z. 18, 21)						
23	+ Außerordentliche Erträge						
24	- Außerordentliche Aufwendungen						
25	= Außerordentliches Ergebnis						
26	= Ergebnis- vor Berücksichtig. d. Int. Leistungsbezieh. (Z. 22, 25)						
27	+ Erträge aus int. Leistungsbeziehungen						
28	- Aufwendungen aus int. Leistungsbeziehungen						
29	= Teilergebnis (Z. 26,27,28)						
30	- globaler Minderaufwand						
31	= Teilergebnis nach Abzug globaler Minderaufwand (Z. 26, 27)						

Jahresrechnung 2021

Teilergebnishaushalt Kostenträger 011110907 Haus Lindenstrasse 10

Gemeinde Merzenich

Produktbereich	01	Innere Verwaltung
Produktgruppe	111	Verwaltungssteuerung und Service
Produkt	0111109	zentrale Gebäudewirtschaft
Kostenträger	011110907	Haus Lindenstrasse 10

Nr.	Bezeichnung	Ergebnis des Vorjahres	Fort. Ansatz d. HH-Jahres	Ermächtig. übertrag aus Vorjahr	Ist-Ergebnis d. HH-Jahres	Vergleich Ansatz/Ist	Ermächtig. übertrag ins Folgejahr
01	Steuern und ähnliche Abgaben						
02	+ Zuwendungen und allgemeine Umlagen						
03	+ Sonstige Transfererträge						
04	+ Öffentlich-rechtl. Leistungsentgelte						
05	+ Privatrechtliche Leistungsentgelte	26.280,89	18.000,00		20.344,08	2.344,08	
06	+ Kostenerstattungen und Kostenumlagen						
07	+ Sonstige ordentliche Erträge						
08	+ Aktivierte Eigenleistungen						
09	+/- Bestandsveränderungen						
10	= Ordentliche Erträge	26.280,89	18.000,00		20.344,08	2.344,08	
11	- Personalaufwendungen						
12	- Versorgungsaufwendungen						
13	- Aufwend. für Sach- & Dienstleistungen	-11.045,96	-12.146,00		-11.456,91	689,09	
14	- Bilanzielle Abschreibungen						
15	- Transferaufwendungen						
16	- Sonstige ordentliche Aufwendungen						
17	= Ordentliche Aufwendungen	-11.045,96	-12.146,00		-11.456,91	689,09	
18	= Ordentliches Ergebnis (Z. 10, 17)	15.234,93	5.854,00		8.887,17	3.033,17	
19	+ Finanzerträge						
20	- Zinsen und sonst. Finanzaufwendungen						
21	= Finanzergebnis (Z. 19, 20)						
22	= Ergebnis lfd. Verwaltungstätigkeit (Z. 18, 21)	15.234,93	5.854,00		8.887,17	3.033,17	
23	+ Außerordentliche Erträge						
24	- Außerordentliche Aufwendungen						
25	= Außerordentliches Ergebnis						
26	= Ergebnis- vor Berücksichtig. d. Int. Leistungsbezieh. (Z. 22, 25)						
27	+ Erträge aus int. Leistungsbeziehungen						
28	- Aufwendungen aus int. Leistungsbeziehungen						
29	= Teilergebnis (Z. 26,27,28)	15.234,93	5.854,00		8.887,17	3.033,17	
30	- globaler Minderaufwand						
31	= Teilergebnis nach Abzug globaler Minderaufwand (Z. 26, 27)	15.234,93	5.854,00		8.887,17	3.033,17	

Jahresrechnung 2021

Teilergebnishaushalt Kostenträger 011111000 Liegenschaftsverwaltung

Gemeinde Merzenich

Produktbereich	01	Innere Verwaltung
Produktgruppe	111	Verwaltungssteuerung und Service
Produkt	0111110	Liegenschaftsverwaltung
Kostenträger	011111000	Liegenschaftsverwaltung

Nr.	Bezeichnung	Ergebnis des Vorjahres	Fort. Ansatz d. HH-Jahres	Ermächtig. übertrag aus Vorjahr	Ist-Ergebnis d. HH-Jahres	Vergleich Ansatz/Ist	Ermächtig. übertrag ins Folgejahr
01	Steuern und ähnliche Abgaben						
02	+ Zuwendungen und allgemeine Umlagen	2.824,58			2.824,57	2.824,57	
03	+ Sonstige Transfererträge						
04	+ Öffentlich-rechtl. Leistungsentgelte						
05	+ Privatrechtliche Leistungsentgelte	1.499.486,73	311.000,00		327.658,90	16.658,90	
06	+ Kostenerstattungen und Kostenumlagen		500,00			-500,00	
07	+ Sonstige ordentliche Erträge	212.750,00					
08	+ Aktivierte Eigenleistungen						
09	+/- Bestandsveränderungen						
10	= Ordentliche Erträge	1.715.061,31	311.500,00		330.483,47	18.983,47	
11	- Personalaufwendungen	-35.447,66	-97.884,00		-109.143,95	-11.259,95	
12	- Versorgungsaufwendungen		-11.911,00			11.911,00	
13	- Aufwend. für Sach- & Dienstleistungen	-97.840,17	-8.069,00		-69.065,62	-60.996,62	
14	- Bilanzielle Abschreibungen	-6.302,26			-12.131,51	-12.131,51	
15	- Transferaufwendungen						
16	- Sonstige ordentliche Aufwendungen						
17	= Ordentliche Aufwendungen	-139.590,09	-117.864,00		-190.341,08	-72.477,08	
18	= Ordentliches Ergebnis (Z. 10, 17)	1.575.471,22	193.636,00		140.142,39	-53.493,61	
19	+ Finanzerträge						
20	- Zinsen und sonst. Finanzaufwendungen						
21	= Finanzergebnis (Z. 19, 20)						
22	= Ergebnis lfd. Verwaltungstätigkeit (Z. 18, 21)	1.575.471,22	193.636,00		140.142,39	-53.493,61	
23	+ Außerordentliche Erträge						
24	- Außerordentliche Aufwendungen						
25	= Außerordentliches Ergebnis						
26	= Ergebnis- vor Berücksichtig. d. Int. Leistungsbezieh. (Z. 22, 25)						
27	+ Erträge aus int. Leistungsbeziehungen						
28	- Aufwendungen aus int. Leistungsbeziehungen						
29	= Teilergebnis (Z. 26,27,28)	1.575.471,22	193.636,00		140.142,39	-53.493,61	
30	- globaler Minderaufwand						
31	= Teilergebnis nach Abzug globaler Minderaufwand (Z. 26, 27)	1.575.471,22	193.636,00		140.142,39	-53.493,61	

Jahresrechnung 2021

Teilergebnishaushalt Kostenträger 011111100 Verwaltungsbeauftragte (Gleichstellung, Datenschutz)

Gemeinde Merzenich

Produktbereich 01 Innere Verwaltung
Produktgruppe 111 Verwaltungssteuerung und Service
Produkt 01111111 Verwaltungsbeauftragte (Gleichstellung, Datenschutz)
Kostenträger 0111111100 Verwaltungsbeauftragte (Gleichstellung, Datenschutz)

Nr.	Bezeichnung	Ergebnis des Vorjahres	Fort. Ansatz d. HH-Jahres	Ermächtig. übertrag aus Vorjahr	Ist-Ergebnis d. HH-Jahres	Vergleich Ansatz/Ist	Ermächtig. übertrag ins Folgejahr
01	Steuern und ähnliche Abgaben						
02	+ Zuwendungen und allgemeine Umlagen						
03	+ Sonstige Transfererträge						
04	+ Öffentlich-rechtl. Leistungsentgelte						
05	+ Privatrechtliche Leistungsentgelte						
06	+ Kostenerstattungen und Kostenumlagen						
07	+ Sonstige ordentliche Erträge						
08	+ Aktivierte Eigenleistungen						
09	+/- Bestandsveränderungen						
10	= Ordentliche Erträge						
11	- Personalaufwendungen						
12	- Versorgungsaufwendungen						
13	- Aufwend. für Sach- & Dienstleistungen						
14	- Bilanzielle Abschreibungen						
15	- Transferaufwendungen						
16	- Sonstige ordentliche Aufwendungen		-740,00		-952,12	-212,12	
17	= Ordentliche Aufwendungen		-740,00		-952,12	-212,12	
18	= Ordentliches Ergebnis (Z. 10, 17)		-740,00		-952,12	-212,12	
19	+ Finanzerträge						
20	- Zinsen und sonst. Finanzaufwendungen						
21	= Finanzergebnis (Z. 19, 20)						
22	= Ergebnis lfd. Verwaltungstätigkeit (Z. 18, 21)		-740,00		-952,12	-212,12	
23	+ Außerordentliche Erträge						
24	- Außerordentliche Aufwendungen						
25	= Außerordentliches Ergebnis						
26	= Ergebnis- vor Berücksichtig. d. Int. Leistungsbezieh. (Z. 22, 25)						
27	+ Erträge aus int. Leistungsbeziehungen						
28	- Aufwendungen aus int. Leistungsbeziehungen						
29	= Teilergebnis (Z. 26,27,28)		-740,00		-952,12	-212,12	
30	- globaler Minderaufwand						
31	= Teilergebnis nach Abzug globaler Minderaufwand (Z. 26, 27)		-740,00		-952,12	-212,12	

Jahresrechnung 2021

Teilergebnishaushalt Kostenträger 021210100 Statistik

Gemeinde Merzenich

Produktbereich	02	Sicherheit und Ordnung
Produktgruppe	121	Statistik und Wahlen
Produkt	0212101	Statistik
Kostenträger	021210100	Statistik

Nr.	Bezeichnung	Ergebnis des Vorjahres	Fort. Ansatz d. HH-Jahres	Ermächtig. übertrag aus Vorjahr	Ist-Ergebnis d. HH-Jahres	Vergleich Ansatz/Ist	Ermächtig. übertrag ins Folgejahr
01	Steuern und ähnliche Abgaben						
02	+ Zuwendungen und allgemeine Umlagen						
03	+ Sonstige Transfererträge						
04	+ Öffentlich-rechtl. Leistungsentgelte						
05	+ Privatrechtliche Leistungsentgelte						
06	+ Kostenerstattungen und Kostenumlagen						
07	+ Sonstige ordentliche Erträge						
08	+ Aktivierte Eigenleistungen						
09	+/- Bestandsveränderungen						
10	= Ordentliche Erträge						
11	- Personalaufwendungen						
12	- Versorgungsaufwendungen						
13	- Aufwend. für Sach- & Dienstleistungen						
14	- Bilanzielle Abschreibungen						
15	- Transferaufwendungen						
16	- Sonstige ordentliche Aufwendungen						
17	= Ordentliche Aufwendungen						
18	= Ordentliches Ergebnis (Z. 10, 17)						
19	+ Finanzerträge						
20	- Zinsen und sonst. Finanzaufwendungen						
21	= Finanzergebnis (Z. 19, 20)						
22	= Ergebnis lfd. Verwaltungstätigkeit (Z. 18, 21)						
23	+ Außerordentliche Erträge						
24	- Außerordentliche Aufwendungen						
25	= Außerordentliches Ergebnis						
26	= Ergebnis- vor Berücksichtig. d. Int. Leistungsbezieh. (Z. 22, 25)						
27	+ Erträge aus int. Leistungsbeziehungen						
28	- Aufwendungen aus int. Leistungsbeziehungen						
29	= Teilergebnis (Z. 26,27,28)						
30	- globaler Minderaufwand						
31	= Teilergebnis nach Abzug globaler Minderaufwand (Z. 26, 27)						

Jahresrechnung 2021

Teilergebnishaushalt Kostenträger 021210200 Wahlen

Gemeinde Merzenich

Produktbereich	02	Sicherheit und Ordnung
Produktgruppe	121	Statistik und Wahlen
Produkt	0212102	Wahlen
Kostenträger	021210200	Wahlen

Nr.	Bezeichnung	Ergebnis des Vorjahres	Fort. Ansatz d. HH-Jahres	Ermächtig. übertrag aus Vorjahr	Ist-Ergebnis d. HH-Jahres	Vergleich Ansatz/Ist	Ermächtig. übertrag ins Folgejahr
01	Steuern und ähnliche Abgaben						
02	+ Zuwendungen und allgemeine Umlagen						
03	+ Sonstige Transfererträge						
04	+ Öffentlich-rechtl. Leistungsentgelte						
05	+ Privatrechtliche Leistungsentgelte						
06	+ Kostenerstattungen und Kostenumlagen	7.456,86	5.000,00		5.769,91	769,91	
07	+ Sonstige ordentliche Erträge						
08	+ Aktivierte Eigenleistungen						
09	+/- Bestandsveränderungen						
10	= Ordentliche Erträge	7.456,86	5.000,00		5.769,91	769,91	
11	- Personalaufwendungen		-4.251,00			4.251,00	
12	- Versorgungsaufwendungen						
13	- Aufwend. für Sach- & Dienstleistungen						
14	- Bilanzielle Abschreibungen						
15	- Transferaufwendungen						
16	- Sonstige ordentliche Aufwendungen	-21.732,71	-5.000,00		-9.832,24	-4.832,24	
17	= Ordentliche Aufwendungen	-21.732,71	-9.251,00		-9.832,24	-581,24	
18	= Ordentliches Ergebnis (Z. 10, 17)	-14.275,85	-4.251,00		-4.062,33	188,67	
19	+ Finanzerträge						
20	- Zinsen und sonst. Finanzaufwendungen						
21	= Finanzergebnis (Z. 19, 20)						
22	= Ergebnis lfd. Verwaltungstätigkeit (Z. 18, 21)	-14.275,85	-4.251,00		-4.062,33	188,67	
23	+ Außerordentliche Erträge						
24	- Außerordentliche Aufwendungen						
25	= Außerordentliches Ergebnis						
26	= Ergebnis- vor Berücksichtig. d. Int. Leistungsbezieh. (Z. 22, 25)						
27	+ Erträge aus int. Leistungsbeziehungen						
28	- Aufwendungen aus int. Leistungsbeziehungen						
29	= Teilergebnis (Z. 26,27,28)	-14.275,85	-4.251,00		-4.062,33	188,67	
30	- globaler Minderaufwand						
31	= Teilergebnis nach Abzug globaler Minderaufwand (Z. 26, 27)	-14.275,85	-4.251,00		-4.062,33	188,67	

Jahresrechnung 2021

Teilergebnishaushalt Kostenträger 021220100 Gefahrenabwehr und Verkehr

Gemeinde Merzenich

Produktbereich 02 Sicherheit und Ordnung
Produktgruppe 122 Ordnungsangelegenheiten
Produkt 0212201 Gefahrenabwehr und Verkehr
Kostenträger 021220100 Gefahrenabwehr und Verkehr

Nr.	Bezeichnung	Ergebnis des Vorjahres	Fort. Ansatz d. HH-Jahres	Ermächtig. übertrag aus Vorjahr	Ist-Ergebnis d. HH-Jahres	Vergleich Ansatz/Ist	Ermächtig. übertrag ins Folgejahr
01	Steuern und ähnliche Abgaben						
02	+ Zuwendungen und allgemeine Umlagen						
03	+ Sonstige Transfererträge						
04	+ Öffentlich-rechtl. Leistungsentgelte	3.669,60	10.100,00		8.487,30	-1.612,70	
05	+ Privatrechtliche Leistungsentgelte	5.250,00	30.000,00		9.579,00	-20.421,00	
06	+ Kostenerstattungen und Kostenumlagen	759,19	50,00			-50,00	
07	+ Sonstige ordentliche Erträge	27.950,20	40.600,00		11.130,02	-29.469,98	
08	+ Aktivierte Eigenleistungen						
09	+/- Bestandsveränderungen						
10	= Ordentliche Erträge	37.628,99	80.750,00		29.196,32	-51.553,68	
11	- Personalaufwendungen	-132.884,85	-102.538,00		-108.847,89	-6.309,89	
12	- Versorgungsaufwendungen		-17.327,00			17.327,00	
13	- Aufwend. für Sach- & Dienstleistungen	-5.240,13					
14	- Bilanzielle Abschreibungen	-1.587,51			-1.930,11	-1.930,11	
15	- Transferaufwendungen	-13.670,00	-60.000,00		-19.960,00	40.040,00	
16	- Sonstige ordentliche Aufwendungen	-57.893,50	-47.838,00		-45.286,53	2.551,47	
17	= Ordentliche Aufwendungen	-211.275,99	-227.703,00		-176.024,53	51.678,47	
18	= Ordentliches Ergebnis (Z. 10, 17)	-173.647,00	-146.953,00		-146.828,21	124,79	
19	+ Finanzerträge						
20	- Zinsen und sonst. Finanzaufwendungen						
21	= Finanzergebnis (Z. 19, 20)						
22	= Ergebnis lfd. Verwaltungstätigkeit (Z. 18, 21)	-173.647,00	-146.953,00		-146.828,21	124,79	
23	+ Außerordentliche Erträge						
24	- Außerordentliche Aufwendungen						
25	= Außerordentliches Ergebnis						
26	= Ergebnis- vor Berücksichtig. d. Int. Leistungsbezieh. (Z. 22, 25)						
27	+ Erträge aus int. Leistungsbeziehungen						
28	- Aufwendungen aus int. Leistungsbeziehungen						
29	= Teilergebnis (Z. 26,27,28)	-173.647,00	-146.953,00		-146.828,21	124,79	
30	- globaler Minderaufwand						
31	= Teilergebnis nach Abzug globaler Minderaufwand (Z. 26, 27)	-173.647,00	-146.953,00		-146.828,21	124,79	

Jahresrechnung 2021

Teilergebnishaushalt Kostenträger 021220200 Gewerbe und Gaststätten

Gemeinde Merzenich

Produktbereich	02	Sicherheit und Ordnung
Produktgruppe	122	Ordnungsangelegenheiten
Produkt	0212202	Gewerbe und Gaststätten
Kostenträger	021220200	Gewerbe und Gaststätten

Nr.	Bezeichnung	Ergebnis des Vorjahres	Fort. Ansatz d. HH-Jahres	Ermächtig. übertrag aus Vorjahr	Ist-Ergebnis d. HH-Jahres	Vergleich Ansatz/Ist	Ermächtig. übertrag ins Folgejahr
01	Steuern und ähnliche Abgaben						
02	+ Zuwendungen und allgemeine Umlagen						
03	+ Sonstige Transfererträge						
04	+ Öffentlich-rechtl. Leistungsentgelte						
05	+ Privatrechtliche Leistungsentgelte						
06	+ Kostenerstattungen und Kostenumlagen						
07	+ Sonstige ordentliche Erträge						
08	+ Aktivierte Eigenleistungen						
09	+/- Bestandsveränderungen						
10	= Ordentliche Erträge						
11	- Personalaufwendungen	-28.080,30	-41.991,00		-43.073,79	-1.082,79	
12	- Versorgungsaufwendungen						
13	- Aufwend. für Sach- & Dienstleistungen						
14	- Bilanzielle Abschreibungen						
15	- Transferaufwendungen						
16	- Sonstige ordentliche Aufwendungen						
17	= Ordentliche Aufwendungen	-28.080,30	-41.991,00		-43.073,79	-1.082,79	
18	= Ordentliches Ergebnis (Z. 10, 17)	-28.080,30	-41.991,00		-43.073,79	-1.082,79	
19	+ Finanzerträge						
20	- Zinsen und sonst. Finanzaufwendungen						
21	= Finanzergebnis (Z. 19, 20)						
22	= Ergebnis lfd. Verwaltungstätigkeit (Z. 18, 21)	-28.080,30	-41.991,00		-43.073,79	-1.082,79	
23	+ Außerordentliche Erträge						
24	- Außerordentliche Aufwendungen						
25	= Außerordentliches Ergebnis						
26	= Ergebnis- vor Berücksichtig. d. Int. Leistungsbezieh. (Z. 22, 25)						
27	+ Erträge aus int. Leistungsbeziehungen						
28	- Aufwendungen aus int. Leistungsbeziehungen						
29	= Teilergebnis (Z. 26,27,28)	-28.080,30	-41.991,00		-43.073,79	-1.082,79	
30	- globaler Minderaufwand						
31	= Teilergebnis nach Abzug globaler Minderaufwand (Z. 26, 27)	-28.080,30	-41.991,00		-43.073,79	-1.082,79	

Jahresrechnung 2021

Teilergebnishaushalt Kostenträger 021220300 Einwohnermeldewesen

Gemeinde Merzenich

Produktbereich 02 Sicherheit und Ordnung
Produktgruppe 122 Ordnungsangelegenheiten
Produkt 0212203 Einwohnermeldewesen
Kostenträger 021220300 Einwohnermeldewesen

Nr.	Bezeichnung	Ergebnis des Vorjahres	Fort. Ansatz d. HH-Jahres	Ermächtig. übertrag aus Vorjahr	Ist-Ergebnis d. HH-Jahres	Vergleich Ansatz/Ist	Ermächtig. übertrag ins Folgejahr
01	Steuern und ähnliche Abgaben						
02	+ Zuwendungen und allgemeine Umlagen						
03	+ Sonstige Transfererträge						
04	+ Öffentlich-rechtl. Leistungsentgelte	55.907,55	57.000,00		65.895,30	8.895,30	
05	+ Privatrechtliche Leistungsentgelte						
06	+ Kostenerstattungen und Kostenumlagen						
07	+ Sonstige ordentliche Erträge						
08	+ Aktivierte Eigenleistungen						
09	+/- Bestandsveränderungen						
10	= Ordentliche Erträge	55.907,55	57.000,00		65.895,30	8.895,30	
11	- Personalaufwendungen	-30.853,73	-92.732,00		-89.067,32	3.664,68	
12	- Versorgungsaufwendungen						
13	- Aufwend. für Sach- & Dienstleistungen	-47.003,13	-58.048,00		-38.126,57	19.921,43	
14	- Bilanzielle Abschreibungen						
15	- Transferaufwendungen						
16	- Sonstige ordentliche Aufwendungen	-8.433,30	-8.265,00		-6.787,32	1.477,68	
17	= Ordentliche Aufwendungen	-86.290,16	-159.045,00		-133.981,21	25.063,79	
18	= Ordentliches Ergebnis (Z. 10, 17)	-30.382,61	-102.045,00		-68.085,91	33.959,09	
19	+ Finanzerträge						
20	- Zinsen und sonst. Finanzaufwendungen						
21	= Finanzergebnis (Z. 19, 20)						
22	= Ergebnis lfd. Verwaltungstätigkeit (Z. 18, 21)	-30.382,61	-102.045,00		-68.085,91	33.959,09	
23	+ Außerordentliche Erträge						
24	- Außerordentliche Aufwendungen						
25	= Außerordentliches Ergebnis						
26	= Ergebnis- vor Berücksichtig. d. Int. Leistungsbezieh. (Z. 22, 25)						
27	+ Erträge aus int. Leistungsbeziehungen						
28	- Aufwendungen aus int. Leistungsbeziehungen						
29	= Teilergebnis (Z. 26,27,28)	-30.382,61	-102.045,00		-68.085,91	33.959,09	
30	- globaler Minderaufwand						
31	= Teilergebnis nach Abzug globaler Minderaufwand (Z. 26, 27)	-30.382,61	-102.045,00		-68.085,91	33.959,09	

Jahresrechnung 2021

Teilergebnishaushalt Kostenträger 021220400 Personenstandswesen

Gemeinde Merzenich

Produktbereich	02	Sicherheit und Ordnung
Produktgruppe	122	Ordnungsangelegenheiten
Produkt	0212204	Personenstandswesen
Kostenträger	021220400	Personenstandswesen

Nr.	Bezeichnung	Ergebnis des Vorjahres	Fort. Ansatz d. HH-Jahres	Ermächtig. übertrag aus Vorjahr	Ist-Ergebnis d. HH-Jahres	Vergleich Ansatz/Ist	Ermächtig. übertrag ins Folgejahr
01	Steuern und ähnliche Abgaben						
02	+ Zuwendungen und allgemeine Umlagen						
03	+ Sonstige Transfererträge						
04	+ Öffentlich-rechtl. Leistungsentgelte	6.940,65	6.000,00		8.007,00	2.007,00	
05	+ Privatrechtliche Leistungsentgelte						
06	+ Kostenerstattungen und Kostenumlagen						
07	+ Sonstige ordentliche Erträge		4.505,00		-300,00	-4.805,00	
08	+ Aktivierte Eigenleistungen						
09	+/- Bestandsveränderungen						
10	= Ordentliche Erträge	6.940,65	10.505,00		7.707,00	-2.798,00	
11	- Personalaufwendungen	-36.241,12	-105.988,00		-38.345,30	67.642,70	
12	- Versorgungsaufwendungen						
13	- Aufwend. für Sach- & Dienstleistungen						
14	- Bilanzielle Abschreibungen				-48,87	-48,87	
15	- Transferaufwendungen						
16	- Sonstige ordentliche Aufwendungen	-191,60	-4.700,00		-1.155,00	3.545,00	
17	= Ordentliche Aufwendungen	-36.432,72	-110.688,00		-39.549,17	71.138,83	
18	= Ordentliches Ergebnis (Z. 10, 17)	-29.492,07	-100.183,00		-31.842,17	68.340,83	
19	+ Finanzerträge						
20	- Zinsen und sonst. Finanzaufwendungen						
21	= Finanzergebnis (Z. 19, 20)						
22	= Ergebnis lfd. Verwaltungstätigkeit (Z. 18, 21)	-29.492,07	-100.183,00		-31.842,17	68.340,83	
23	+ Außerordentliche Erträge						
24	- Außerordentliche Aufwendungen						
25	= Außerordentliches Ergebnis						
26	= Ergebnis- vor Berücksichtig. d. Int. Leistungsbezieh. (Z. 22, 25)						
27	+ Erträge aus int. Leistungsbeziehungen						
28	- Aufwendungen aus int. Leistungsbeziehungen						
29	= Teilergebnis (Z. 26,27,28)	-29.492,07	-100.183,00		-31.842,17	68.340,83	
30	- globaler Minderaufwand						
31	= Teilergebnis nach Abzug globaler Minderaufwand (Z. 26, 27)	-29.492,07	-100.183,00		-31.842,17	68.340,83	

Jahresrechnung 2021

Teilergebnishaushalt Kostenträger 021260100 Brandschutz

Gemeinde Merzenich

Produktbereich 02 Sicherheit und Ordnung
Produktgruppe 126 Brandschutz
Produkt 0212601 Brandschutz
Kostenträger 021260100 Brandschutz

Nr.	Bezeichnung	Ergebnis des Vorjahres	Fort. Ansatz d. HH-Jahres	Ermächtig. übertrag aus Vorjahr	Ist-Ergebnis d. HH-Jahres	Vergleich Ansatz/Ist	Ermächtig. übertrag ins Folgejahr
01	Steuern und ähnliche Abgaben						
02	+ Zuwendungen und allgemeine Umlagen		2.300,00		2.600,00	300,00	
03	+ Sonstige Transfererträge						
04	+ Öffentlich-rechtl. Leistungsentgelte	-2.728,16	16.000,00		17.489,29	1.489,29	
05	+ Privatrechtliche Leistungsentgelte						
06	+ Kostenerstattungen und Kostenumlagen	1.000,00	11.000,00		2.800,00	-8.200,00	
07	+ Sonstige ordentliche Erträge		100,00			-100,00	
08	+ Aktivierte Eigenleistungen						
09	+/- Bestandsveränderungen						
10	= Ordentliche Erträge	-1.728,16	29.400,00		22.889,29	-6.510,71	
11	- Personalaufwendungen	-13.269,37	-59.044,00		-30.590,60	28.453,40	
12	- Versorgungsaufwendungen		-5.740,00			5.740,00	
13	- Aufwend. für Sach- & Dienstleistungen	-4.164,83	-7.282,00		-2.758,68	4.523,32	
14	- Bilanzielle Abschreibungen	-6.700,01			-6.629,48	-6.629,48	
15	- Transferaufwendungen	-7.086,38	-3.200,00		-357,71	2.842,29	
16	- Sonstige ordentliche Aufwendungen	-32.234,09	-66.623,00		-33.439,78	33.183,22	
17	= Ordentliche Aufwendungen	-63.454,68	-141.889,00		-73.776,25	68.112,75	
18	= Ordentliches Ergebnis (Z. 10, 17)	-65.182,84	-112.489,00		-50.886,96	61.602,04	
19	+ Finanzerträge						
20	- Zinsen und sonst. Finanzaufwendungen						
21	= Finanzergebnis (Z. 19, 20)						
22	= Ergebnis lfd. Verwaltungstätigkeit (Z. 18, 21)	-65.182,84	-112.489,00		-50.886,96	61.602,04	
23	+ Außerordentliche Erträge						
24	- Außerordentliche Aufwendungen						
25	= Außerordentliches Ergebnis						
26	= Ergebnis- vor Berücksichtig. d. Int. Leistungsbezieh. (Z. 22, 25)						
27	+ Erträge aus int. Leistungsbeziehungen						
28	- Aufwendungen aus int. Leistungsbeziehungen						
29	= Teilergebnis (Z. 26,27,28)	-65.182,84	-112.489,00		-50.886,96	61.602,04	
30	- globaler Minderaufwand						
31	= Teilergebnis nach Abzug globaler Minderaufwand (Z. 26, 27)	-65.182,84	-112.489,00		-50.886,96	61.602,04	

Jahresrechnung 2021

Teilergebnishaushalt Kostenträger 021260101 Löschruppe Golzheim

Gemeinde Merzenich

Produktbereich 02 Sicherheit und Ordnung
Produktgruppe 126 Brandschutz
Produkt 0212601 Brandschutz
Kostenträger 021260101 Löschruppe Golzheim

Nr.	Bezeichnung	Ergebnis des Vorjahres	Fort. Ansatz d. HH-Jahres	Ermächtig. übertrag aus Vorjahr	Ist-Ergebnis d. HH-Jahres	Vergleich Ansatz/Ist	Ermächtig. übertrag ins Folgejahr
01	Steuern und ähnliche Abgaben						
02	+ Zuwendungen und allgemeine Umlagen	10.675,33	6.000,00		10.675,35	4.675,35	
03	+ Sonstige Transfererträge						
04	+ Öffentlich-rechtl. Leistungsentgelte						
05	+ Privatrechtliche Leistungsentgelte						
06	+ Kostenerstattungen und Kostenumlagen						
07	+ Sonstige ordentliche Erträge		5,00			-5,00	
08	+ Aktivierte Eigenleistungen						
09	+/- Bestandsveränderungen						
10	= Ordentliche Erträge	10.675,33	6.005,00		10.675,35	4.670,35	
11	- Personalaufwendungen		-24.040,00			24.040,00	
12	- Versorgungsaufwendungen						
13	- Aufwend. für Sach- & Dienstleistungen	-8.272,54	-17.704,00		-19.958,65	-2.254,65	
14	- Bilanzielle Abschreibungen	-13.261,67	-13.010,00		-17.100,98	-4.090,98	
15	- Transferaufwendungen						
16	- Sonstige ordentliche Aufwendungen		-386,00			386,00	
17	= Ordentliche Aufwendungen	-21.534,21	-55.140,00		-37.059,63	18.080,37	
18	= Ordentliches Ergebnis (Z. 10, 17)	-10.858,88	-49.135,00		-26.384,28	22.750,72	
19	+ Finanzerträge						
20	- Zinsen und sonst. Finanzaufwendungen						
21	= Finanzergebnis (Z. 19, 20)						
22	= Ergebnis lfd. Verwaltungstätigkeit (Z. 18, 21)	-10.858,88	-49.135,00		-26.384,28	22.750,72	
23	+ Außerordentliche Erträge						
24	- Außerordentliche Aufwendungen						
25	= Außerordentliches Ergebnis						
26	= Ergebnis- vor Berücksichtig. d. Int. Leistungsbezieh. (Z. 22, 25)						
27	+ Erträge aus int. Leistungsbeziehungen						
28	- Aufwendungen aus int. Leistungsbeziehungen						
29	= Teilergebnis (Z. 26,27,28)	-10.858,88	-49.135,00		-26.384,28	22.750,72	
30	- globaler Minderaufwand						
31	= Teilergebnis nach Abzug globaler Minderaufwand (Z. 26, 27)	-10.858,88	-49.135,00		-26.384,28	22.750,72	

Jahresrechnung 2021

Teilergebnishaushalt Kostenträger 021260102 Löschruppe Merzenich

Gemeinde Merzenich

Produktbereich	02	Sicherheit und Ordnung
Produktgruppe	126	Brandschutz
Produkt	0212601	Brandschutz
Kostenträger	021260102	Löschruppe Merzenich

Nr.	Bezeichnung	Ergebnis des Vorjahres	Fort. Ansatz d. HH-Jahres	Ermächtig. übertrag aus Vorjahr	Ist-Ergebnis d. HH-Jahres	Vergleich Ansatz/Ist	Ermächtig. übertrag ins Folgejahr
01	Steuern und ähnliche Abgaben						
02	+ Zuwendungen und allgemeine Umlagen	17.814,11	10.300,00		17.750,24	7.450,24	
03	+ Sonstige Transfererträge						
04	+ Öffentlich-rechtl. Leistungsentgelte						
05	+ Privatrechtliche Leistungsentgelte						
06	+ Kostenerstattungen und Kostenumlagen						
07	+ Sonstige ordentliche Erträge		5,00			-5,00	
08	+ Aktivierte Eigenleistungen						
09	+/- Bestandsveränderungen						
10	= Ordentliche Erträge	17.814,11	10.305,00		17.750,24	7.445,24	
11	- Personalaufwendungen		-17.986,00			17.986,00	
12	- Versorgungsaufwendungen						
13	- Aufwend. für Sach- & Dienstleistungen	-55.909,65	-32.707,00		-48.495,07	-15.788,07	
14	- Bilanzielle Abschreibungen	-46.755,11	-23.000,00		-45.311,55	-22.311,55	
15	- Transferaufwendungen						
16	- Sonstige ordentliche Aufwendungen	-118,00	-495,00			495,00	
17	= Ordentliche Aufwendungen	-102.782,76	-74.188,00		-93.806,62	-19.618,62	
18	= Ordentliches Ergebnis (Z. 10, 17)	-84.968,65	-63.883,00		-76.056,38	-12.173,38	
19	+ Finanzerträge						
20	- Zinsen und sonst. Finanzaufwendungen						
21	= Finanzergebnis (Z. 19, 20)						
22	= Ergebnis lfd. Verwaltungstätigkeit (Z. 18, 21)	-84.968,65	-63.883,00		-76.056,38	-12.173,38	
23	+ Außerordentliche Erträge						
24	- Außerordentliche Aufwendungen						
25	= Außerordentliches Ergebnis						
26	= Ergebnis- vor Berücksichtig. d. Int. Leistungsbezieh. (Z. 22, 25)						
27	+ Erträge aus int. Leistungsbeziehungen						
28	- Aufwendungen aus int. Leistungsbeziehungen						
29	= Teilergebnis (Z. 26,27,28)	-84.968,65	-63.883,00		-76.056,38	-12.173,38	
30	- globaler Minderaufwand						
31	= Teilergebnis nach Abzug globaler Minderaufwand (Z. 26, 27)	-84.968,65	-63.883,00		-76.056,38	-12.173,38	

Jahresrechnung 2021

Teilergebnishaushalt Kostenträger 021260103 Löschruppe Morschenich

Gemeinde Merzenich

Produktbereich	02	Sicherheit und Ordnung
Produktgruppe	126	Brandschutz
Produkt	0212601	Brandschutz
Kostenträger	021260103	Löschruppe Morschenich

Nr.	Bezeichnung	Ergebnis des Vorjahres	Fort. Ansatz d. HH-Jahres	Ermächtig. übertrag aus Vorjahr	Ist-Ergebnis d. HH-Jahres	Vergleich Ansatz/Ist	Ermächtig. übertrag ins Folgejahr
01	Steuern und ähnliche Abgaben						
02	+ Zuwendungen und allgemeine Umlagen	2.926,93	2.900,00		2.926,95	26,95	
03	+ Sonstige Transfererträge						
04	+ Öffentlich-rechtl. Leistungsentgelte						
05	+ Privatrechtliche Leistungsentgelte						
06	+ Kostenerstattungen und Kostenumlagen						
07	+ Sonstige ordentliche Erträge	1,00	5,00			-5,00	
08	+ Aktivierte Eigenleistungen						
09	+/- Bestandsveränderungen						
10	= Ordentliche Erträge	2.927,93	2.905,00		2.926,95	21,95	
11	- Personalaufwendungen						
12	- Versorgungsaufwendungen						
13	- Aufwend. für Sach- & Dienstleistungen	-6.961,04	-11.331,00		-7.460,15	3.870,85	
14	- Bilanzielle Abschreibungen	-10.859,47	-6.300,00		-15.858,67	-9.558,67	
15	- Transferaufwendungen						
16	- Sonstige ordentliche Aufwendungen		-294,00			294,00	
17	= Ordentliche Aufwendungen	-17.820,51	-17.925,00		-23.318,82	-5.393,82	
18	= Ordentliches Ergebnis (Z. 10, 17)	-14.892,58	-15.020,00		-20.391,87	-5.371,87	
19	+ Finanzerträge						
20	- Zinsen und sonst. Finanzaufwendungen						
21	= Finanzergebnis (Z. 19, 20)						
22	= Ergebnis lfd. Verwaltungstätigkeit (Z. 18, 21)	-14.892,58	-15.020,00		-20.391,87	-5.371,87	
23	+ Außerordentliche Erträge						
24	- Außerordentliche Aufwendungen						
25	= Außerordentliches Ergebnis						
26	= Ergebnis- vor Berücksichtig. d. Int. Leistungsbezieh. (Z. 22, 25)						
27	+ Erträge aus int. Leistungsbeziehungen						
28	- Aufwendungen aus int. Leistungsbeziehungen						
29	= Teilergebnis (Z. 26,27,28)	-14.892,58	-15.020,00		-20.391,87	-5.371,87	
30	- globaler Minderaufwand						
31	= Teilergebnis nach Abzug globaler Minderaufwand (Z. 26, 27)	-14.892,58	-15.020,00		-20.391,87	-5.371,87	

Jahresrechnung 2021

Teilergebnishaushalt Kostenträger 021260104 Löschruppe Girbelsrath

Gemeinde Merzenich

Produktbereich 02 Sicherheit und Ordnung
Produktgruppe 126 Brandschutz
Produkt 0212601 Brandschutz
Kostenträger 021260104 Löschruppe Girbelsrath

Nr.	Bezeichnung	Ergebnis des Vorjahres	Fort. Ansatz d. HH-Jahres	Ermächtig. übertrag aus Vorjahr	Ist-Ergebnis d. HH-Jahres	Vergleich Ansatz/Ist	Ermächtig. übertrag ins Folgejahr
01	Steuern und ähnliche Abgaben						
02	+ Zuwendungen und allgemeine Umlagen	16.583,86	13.330,00		16.583,84	3.253,84	
03	+ Sonstige Transfererträge						
04	+ Öffentlich-rechtl. Leistungsentgelte						
05	+ Privatrechtliche Leistungsentgelte						
06	+ Kostenerstattungen und Kostenumlagen						
07	+ Sonstige ordentliche Erträge						
08	+ Aktivierte Eigenleistungen						
09	+/- Bestandsveränderungen						
10	= Ordentliche Erträge	16.583,86	13.330,00		16.583,84	3.253,84	
11	- Personalaufwendungen		-1.800,00			1.800,00	
12	- Versorgungsaufwendungen						
13	- Aufwend. für Sach- & Dienstleistungen	-9.147,37	-16.585,00		-12.981,15	3.603,85	
14	- Bilanzielle Abschreibungen	-20.766,32	-23.950,00		-18.933,35	5.016,65	
15	- Transferaufwendungen						
16	- Sonstige ordentliche Aufwendungen		-600,00			600,00	
17	= Ordentliche Aufwendungen	-29.913,69	-42.935,00		-31.914,50	11.020,50	
18	= Ordentliches Ergebnis (Z. 10, 17)	-13.329,83	-29.605,00		-15.330,66	14.274,34	
19	+ Finanzerträge						
20	- Zinsen und sonst. Finanzaufwendungen						
21	= Finanzergebnis (Z. 19, 20)						
22	= Ergebnis lfd. Verwaltungstätigkeit (Z. 18, 21)	-13.329,83	-29.605,00		-15.330,66	14.274,34	
23	+ Außerordentliche Erträge						
24	- Außerordentliche Aufwendungen						
25	= Außerordentliches Ergebnis						
26	= Ergebnis- vor Berücksichtig. d. Int. Leistungsbezieh. (Z. 22, 25)						
27	+ Erträge aus int. Leistungsbeziehungen						
28	- Aufwendungen aus int. Leistungsbeziehungen						
29	= Teilergebnis (Z. 26,27,28)	-13.329,83	-29.605,00		-15.330,66	14.274,34	
30	- globaler Minderaufwand						
31	= Teilergebnis nach Abzug globaler Minderaufwand (Z. 26, 27)	-13.329,83	-29.605,00		-15.330,66	14.274,34	

Jahresrechnung 2021

Teilergebnishaushalt Kostenträger 021280100 Bevölkerungsschutz

Gemeinde Merzenich

Produktbereich 02 Sicherheit und Ordnung
Produktgruppe 128 Abwehr von Großschadensereignissen, Katastrophenschutz
Produkt 0212801 Katastrophenschutz
Kostenträger 021280100 Bevölkerungsschutz

Nr.	Bezeichnung	Ergebnis des Vorjahres	Fort. Ansatz d. HH-Jahres	Ermächtig. übertrag aus Vorjahr	Ist-Ergebnis d. HH-Jahres	Vergleich Ansatz/Ist	Ermächtig. übertrag ins Folgejahr
01	Steuern und ähnliche Abgaben						
02	+ Zuwendungen und allgemeine Umlagen						
03	+ Sonstige Transfererträge						
04	+ Öffentlich-rechtl. Leistungsentgelte						
05	+ Privatrechtliche Leistungsentgelte						
06	+ Kostenerstattungen und Kostenumlagen						
07	+ Sonstige ordentliche Erträge						
08	+ Aktivierte Eigenleistungen						
09	+/- Bestandsveränderungen						
10	= Ordentliche Erträge						
11	- Personalaufwendungen						
12	- Versorgungsaufwendungen						
13	- Aufwend. für Sach- & Dienstleistungen	-290,61	-4.830,00		-6.749,99	-1.919,99	
14	- Bilanzielle Abschreibungen				-51,38	-51,38	
15	- Transferaufwendungen						
16	- Sonstige ordentliche Aufwendungen		-10.005,00		-1.074,67	8.930,33	
17	= Ordentliche Aufwendungen	-290,61	-14.835,00		-7.876,04	6.958,96	
18	= Ordentliches Ergebnis (Z. 10, 17)	-290,61	-14.835,00		-7.876,04	6.958,96	
19	+ Finanzerträge						
20	- Zinsen und sonst. Finanzaufwendungen						
21	= Finanzergebnis (Z. 19, 20)						
22	= Ergebnis lfd. Verwaltungstätigkeit (Z. 18, 21)	-290,61	-14.835,00		-7.876,04	6.958,96	
23	+ Außerordentliche Erträge						
24	- Außerordentliche Aufwendungen						
25	= Außerordentliches Ergebnis						
26	= Ergebnis- vor Berücksichtig. d. Int. Leistungsbezieh. (Z. 22, 25)						
27	+ Erträge aus int. Leistungsbeziehungen						
28	- Aufwendungen aus int. Leistungsbeziehungen						
29	= Teilergebnis (Z. 26,27,28)	-290,61	-14.835,00		-7.876,04	6.958,96	
30	- globaler Minderaufwand						
31	= Teilergebnis nach Abzug globaler Minderaufwand (Z. 26, 27)	-290,61	-14.835,00		-7.876,04	6.958,96	

Jahresrechnung 2021

Teilergebnishaushalt Kostenträger 032110100 Bereitstellung und Betrieb von Grundschulen

Gemeinde Merzenich

Produktbereich 03 Schulträgeraufgaben
Produktgruppe 211 Grundschulen
Produkt 0321101 Bereitstellung und Betrieb von Grundschulen
Kostenträger 032110100 Bereitstellung und Betrieb von Grundschulen

Nr.	Bezeichnung	Ergebnis des Vorjahres	Fort. Ansatz d. HH-Jahres	Ermächtig. übertrag aus Vorjahr	Ist-Ergebnis d. HH-Jahres	Vergleich Ansatz/Ist	Ermächtig. übertrag ins Folgejahr
01	Steuern und ähnliche Abgaben						
02	+ Zuwendungen und allgemeine Umlagen	18.172,60	152.101,00		75.938,20	-76.162,80	
03	+ Sonstige Transfererträge						
04	+ Öffentlich-rechtl. Leistungsentgelte						
05	+ Privatrechtliche Leistungsentgelte	450,00	3.500,00		325,00	-3.175,00	
06	+ Kostenerstattungen und Kostenumlagen						
07	+ Sonstige ordentliche Erträge						
08	+ Aktivierte Eigenleistungen						
09	+/- Bestandsveränderungen						
10	= Ordentliche Erträge	18.622,60	155.601,00		76.263,20	-79.337,80	
11	- Personalaufwendungen	-22.810,14	-53.592,00		-14.326,86	39.265,14	
12	- Versorgungsaufwendungen		-5.740,00			5.740,00	
13	- Aufwend. für Sach- & Dienstleistungen	-24.200,00	-203.762,00		-156.603,45	47.158,55	-115.191,00
14	- Bilanzielle Abschreibungen	-8.285,72			-66.588,60	-66.588,60	
15	- Transferaufwendungen						
16	- Sonstige ordentliche Aufwendungen	-1.670,64	-38.243,00		-1.450,00	36.793,00	
17	= Ordentliche Aufwendungen	-56.966,50	-301.337,00		-238.968,91	62.368,09	-115.191,00
18	= Ordentliches Ergebnis (Z. 10, 17)	-38.343,90	-145.736,00		-162.705,71	-16.969,71	-115.191,00
19	+ Finanzerträge						
20	- Zinsen und sonst. Finanzaufwendungen						
21	= Finanzergebnis (Z. 19, 20)						
22	= Ergebnis lfd. Verwaltungstätigkeit (Z. 18, 21)	-38.343,90	-145.736,00		-162.705,71	-16.969,71	-115.191,00
23	+ Außerordentliche Erträge						
24	- Außerordentliche Aufwendungen						
25	= Außerordentliches Ergebnis						
26	= Ergebnis- vor Berücksichtig. d. Int. Leistungsbezieh. (Z. 22, 25)						
27	+ Erträge aus int. Leistungsbeziehungen						
28	- Aufwendungen aus int. Leistungsbeziehungen						
29	= Teilergebnis (Z. 26,27,28)	-38.343,90	-145.736,00		-162.705,71	-16.969,71	-115.191,00
30	- globaler Minderaufwand						
31	= Teilergebnis nach Abzug globaler Minderaufwand (Z. 26, 27)	-38.343,90	-145.736,00		-162.705,71	-16.969,71	-115.191,00

Jahresrechnung 2021

Teilergebnishaushalt Kostenträger 032110101 Grundschule Merzenich

Gemeinde Merzenich

Produktbereich	03	Schulträgeraufgaben
Produktgruppe	211	Grundschulen
Produkt	0321101	Bereitstellung und Betrieb von Grundschulen
Kostenträger	032110101	Grundschule Merzenich

Nr.	Bezeichnung	Ergebnis des Vorjahres	Fort. Ansatz d. HH-Jahres	Ermächtig. übertrag aus Vorjahr	Ist-Ergebnis d. HH-Jahres	Vergleich Ansatz/Ist	Ermächtig. übertrag ins Folgejahr
01	Steuern und ähnliche Abgaben						
02	+ Zuwendungen und allgemeine Umlagen	69.704,14	72.300,00		69.704,13	-2.595,87	
03	+ Sonstige Transfererträge						
04	+ Öffentlich-rechtl. Leistungsentgelte	1.050,00					
05	+ Privatrechtliche Leistungsentgelte						
06	+ Kostenerstattungen und Kostenumlagen		5.000,00			-5.000,00	
07	+ Sonstige ordentliche Erträge		1.700,00		20.828,60	19.128,60	
08	+ Aktivierte Eigenleistungen						
09	+/- Bestandsveränderungen						
10	= Ordentliche Erträge	70.754,14	79.000,00		90.532,73	11.532,73	
11	- Personalaufwendungen	-155.937,62	-96.451,00		-156.340,39	-59.889,39	
12	- Versorgungsaufwendungen						
13	- Aufwend. für Sach- & Dienstleistungen	-107.398,80	-194.372,00		-153.213,50	41.158,50	-40.891,00
14	- Bilanzielle Abschreibungen	-97.374,89	-96.800,00		-96.034,70	765,30	
15	- Transferaufwendungen						
16	- Sonstige ordentliche Aufwendungen	-21.233,49	-35.447,00		-24.799,24	10.647,76	
17	= Ordentliche Aufwendungen	-381.944,80	-423.070,00		-430.387,83	-7.317,83	-40.891,00
18	= Ordentliches Ergebnis (Z. 10, 17)	-311.190,66	-344.070,00		-339.855,10	4.214,90	-40.891,00
19	+ Finanzerträge						
20	- Zinsen und sonst. Finanzaufwendungen						
21	= Finanzergebnis (Z. 19, 20)						
22	= Ergebnis lfd. Verwaltungstätigkeit (Z. 18, 21)	-311.190,66	-344.070,00		-339.855,10	4.214,90	-40.891,00
23	+ Außerordentliche Erträge						
24	- Außerordentliche Aufwendungen						
25	= Außerordentliches Ergebnis						
26	= Ergebnis- vor Berücksichtig. d. Int. Leistungsbezieh. (Z. 22, 25)						
27	+ Erträge aus int. Leistungsbeziehungen						
28	- Aufwendungen aus int. Leistungsbeziehungen						
29	= Teilergebnis (Z. 26,27,28)	-311.190,66	-344.070,00		-339.855,10	4.214,90	-40.891,00
30	- globaler Minderaufwand						
31	= Teilergebnis nach Abzug globaler Minderaufwand (Z. 26, 27)	-311.190,66	-344.070,00		-339.855,10	4.214,90	-40.891,00

Jahresrechnung 2021

Teilergebnishaushalt Kostenträger 032110102 Grundschule Golzheim

Gemeinde Merzenich

Produktbereich	03	Schulträgeraufgaben
Produktgruppe	211	Grundschulen
Produkt	0321101	Bereitstellung und Betrieb von Grundschulen
Kostenträger	032110102	Grundschule Golzheim

Nr.	Bezeichnung	Ergebnis des Vorjahres	Fort. Ansatz d. HH-Jahres	Ermächtig. übertrag aus Vorjahr	Ist-Ergebnis d. HH-Jahres	Vergleich Ansatz/Ist	Ermächtig. übertrag ins Folgejahr
01	Steuern und ähnliche Abgaben						
02	+ Zuwendungen und allgemeine Umlagen	19.907,94	19.800,00		19.907,95	107,95	
03	+ Sonstige Transfererträge						
04	+ Öffentlich-rechtl. Leistungsentgelte						
05	+ Privatrechtliche Leistungsentgelte						
06	+ Kostenerstattungen und Kostenumlagen		2.000,00			-2.000,00	
07	+ Sonstige ordentliche Erträge		200,00		7.857,00	7.657,00	
08	+ Aktivierte Eigenleistungen						
09	+/- Bestandsveränderungen						
10	= Ordentliche Erträge	19.907,94	22.000,00		27.764,95	5.764,95	
11	- Personalaufwendungen	-20.870,81	-17.766,00		-20.428,63	-2.662,63	
12	- Versorgungsaufwendungen						
13	- Aufwend. für Sach- & Dienstleistungen	-75.419,77	-53.915,00		-83.220,82	-29.305,82	
14	- Bilanzielle Abschreibungen	-28.518,03	-26.600,00		-31.272,05	-4.672,05	
15	- Transferaufwendungen	-4.500,00	-4.500,00		-4.500,00		
16	- Sonstige ordentliche Aufwendungen	-9.558,27	-20.399,00		-13.108,41	7.290,59	
17	= Ordentliche Aufwendungen	-138.866,88	-123.180,00		-152.529,91	-29.349,91	
18	= Ordentliches Ergebnis (Z. 10, 17)	-118.958,94	-101.180,00		-124.764,96	-23.584,96	
19	+ Finanzerträge						
20	- Zinsen und sonst. Finanzaufwendungen						
21	= Finanzergebnis (Z. 19, 20)						
22	= Ergebnis lfd. Verwaltungstätigkeit (Z. 18, 21)	-118.958,94	-101.180,00		-124.764,96	-23.584,96	
23	+ Außerordentliche Erträge						
24	- Außerordentliche Aufwendungen						
25	= Außerordentliches Ergebnis						
26	= Ergebnis- vor Berücksichtig. d. Int. Leistungsbezieh. (Z. 22, 25)						
27	+ Erträge aus int. Leistungsbeziehungen						
28	- Aufwendungen aus int. Leistungsbeziehungen						
29	= Teilergebnis (Z. 26,27,28)	-118.958,94	-101.180,00		-124.764,96	-23.584,96	
30	- globaler Minderaufwand						
31	= Teilergebnis nach Abzug globaler Minderaufwand (Z. 26, 27)	-118.958,94	-101.180,00		-124.764,96	-23.584,96	

Jahresrechnung 2021

Teilergebnishaushalt Kostenträger 032170100 Kostenbeteiligung Gymnasien

Gemeinde Merzenich

Produktbereich	03	Schulträgeraufgaben
Produktgruppe	217	Gymnasien
Produkt	0321701	Kostenbeteiligung Gymnasien
Kostenträger	032170100	Kostenbeteiligung Gymnasien

Nr.	Bezeichnung	Ergebnis des Vorjahres	Fort. Ansatz d. HH-Jahres	Ermächtig. übertrag aus Vorjahr	Ist-Ergebnis d. HH-Jahres	Vergleich Ansatz/Ist	Ermächtig. übertrag ins Folgejahr
01	Steuern und ähnliche Abgaben						
02	+ Zuwendungen und allgemeine Umlagen						
03	+ Sonstige Transfererträge						
04	+ Öffentlich-rechtl. Leistungsentgelte						
05	+ Privatrechtliche Leistungsentgelte						
06	+ Kostenerstattungen und Kostenumlagen						
07	+ Sonstige ordentliche Erträge						
08	+ Aktivierte Eigenleistungen						
09	+/- Bestandsveränderungen						
10	= Ordentliche Erträge						
11	- Personalaufwendungen						
12	- Versorgungsaufwendungen						
13	- Aufwend. für Sach- & Dienstleistungen						
14	- Bilanzielle Abschreibungen						
15	- Transferaufwendungen						
16	- Sonstige ordentliche Aufwendungen						
17	= Ordentliche Aufwendungen						
18	= Ordentliches Ergebnis (Z. 10, 17)						
19	+ Finanzerträge						
20	- Zinsen und sonst. Finanzaufwendungen						
21	= Finanzergebnis (Z. 19, 20)						
22	= Ergebnis lfd. Verwaltungstätigkeit (Z. 18, 21)						
23	+ Außerordentliche Erträge						
24	- Außerordentliche Aufwendungen						
25	= Außerordentliches Ergebnis						
26	= Ergebnis- vor Berücksichtig. d. Int. Leistungsbezieh. (Z. 22, 25)						
27	+ Erträge aus int. Leistungsbeziehungen						
28	- Aufwendungen aus int. Leistungsbeziehungen						
29	= Teilergebnis (Z. 26,27,28)						
30	- globaler Minderaufwand						
31	= Teilergebnis nach Abzug globaler Minderaufwand (Z. 26, 27)						

Jahresrechnung 2021

Teilergebnishaushalt Kostenträger 032180100 Zweckverband Gesamtschule

Gemeinde Merzenich

Produktbereich 03 Schulträgeraufgaben
Produktgruppe 218 Gesamtschulen
Produkt 0321801 Zweckverband Gesamtschule
Kostenträger 032180100 Zweckverband Gesamtschule

Nr.	Bezeichnung	Ergebnis des Vorjahres	Fort. Ansatz d. HH-Jahres	Ermächtig. übertrag aus Vorjahr	Ist-Ergebnis d. HH-Jahres	Vergleich Ansatz/Ist	Ermächtig. übertrag ins Folgejahr
01	Steuern und ähnliche Abgaben						
02	+ Zuwendungen und allgemeine Umlagen						
03	+ Sonstige Transfererträge						
04	+ Öffentlich-rechtl. Leistungsentgelte						
05	+ Privatrechtliche Leistungsentgelte						
06	+ Kostenerstattungen und Kostenumlagen	33.028,69	19.280,00		17.023,92	-2.256,08	
07	+ Sonstige ordentliche Erträge	309.977,31	200.000,00		189.121,51	-10.878,49	
08	+ Aktivierte Eigenleistungen						
09	+/- Bestandsveränderungen						
10	= Ordentliche Erträge	343.006,00	219.280,00		206.145,43	-13.134,57	
11	- Personalaufwendungen	-10.902,04			-7.210,03	-7.210,03	
12	- Versorgungsaufwendungen						
13	- Aufwend. für Sach- & Dienstleistungen						
14	- Bilanzielle Abschreibungen						
15	- Transferaufwendungen	-969.330,00	-991.826,00		-962.475,40	29.350,60	
16	- Sonstige ordentliche Aufwendungen	-16.489,16	-17.250,00			17.250,00	
17	= Ordentliche Aufwendungen	-996.721,20	-1.009.076,00		-969.685,43	39.390,57	
18	= Ordentliches Ergebnis (Z. 10, 17)	-653.715,20	-789.796,00		-763.540,00	26.256,00	
19	+ Finanzerträge						
20	- Zinsen und sonst. Finanzaufwendungen						
21	= Finanzergebnis (Z. 19, 20)						
22	= Ergebnis lfd. Verwaltungstätigkeit (Z. 18, 21)	-653.715,20	-789.796,00		-763.540,00	26.256,00	
23	+ Außerordentliche Erträge						
24	- Außerordentliche Aufwendungen						
25	= Außerordentliches Ergebnis						
26	= Ergebnis- vor Berücksichtig. d. Int. Leistungsbezieh. (Z. 22, 25)						
27	+ Erträge aus int. Leistungsbeziehungen						
28	- Aufwendungen aus int. Leistungsbeziehungen						
29	= Teilergebnis (Z. 26,27,28)	-653.715,20	-789.796,00		-763.540,00	26.256,00	
30	- globaler Minderaufwand						
31	= Teilergebnis nach Abzug globaler Minderaufwand (Z. 26, 27)	-653.715,20	-789.796,00		-763.540,00	26.256,00	

Jahresrechnung 2021

Teilergebnishaushalt Kostenträger 032210100 Zweckverband Sonderschule

Gemeinde Merzenich

Produktbereich 03 Schulträgeraufgaben
Produktgruppe 221 Sonderschulen
Produkt 0322101 Zweckverband Sonderschule
Kostenträger 032210100 Zweckverband Sonderschule

Nr.	Bezeichnung	Ergebnis des Vorjahres	Fort. Ansatz d. HH-Jahres	Ermächtig. übertrag aus Vorjahr	Ist-Ergebnis d. HH-Jahres	Vergleich Ansatz/Ist	Ermächtig. übertrag ins Folgejahr
01	Steuern und ähnliche Abgaben						
02	+ Zuwendungen und allgemeine Umlagen						
03	+ Sonstige Transfererträge						
04	+ Öffentlich-rechtl. Leistungsentgelte						
05	+ Privatrechtliche Leistungsentgelte						
06	+ Kostenerstattungen und Kostenumlagen						
07	+ Sonstige ordentliche Erträge						
08	+ Aktivierte Eigenleistungen						
09	+/- Bestandsveränderungen						
10	= Ordentliche Erträge						
11	- Personalaufwendungen						
12	- Versorgungsaufwendungen						
13	- Aufwend. für Sach- & Dienstleistungen						
14	- Bilanzielle Abschreibungen						
15	- Transferaufwendungen	-227.984,00	-241.448,00		-240.065,00	1.383,00	
16	- Sonstige ordentliche Aufwendungen						
17	= Ordentliche Aufwendungen	-227.984,00	-241.448,00		-240.065,00	1.383,00	
18	= Ordentliches Ergebnis (Z. 10, 17)	-227.984,00	-241.448,00		-240.065,00	1.383,00	
19	+ Finanzerträge						
20	- Zinsen und sonst. Finanzaufwendungen						
21	= Finanzergebnis (Z. 19, 20)						
22	= Ergebnis lfd. Verwaltungstätigkeit (Z. 18, 21)	-227.984,00	-241.448,00		-240.065,00	1.383,00	
23	+ Außerordentliche Erträge						
24	- Außerordentliche Aufwendungen						
25	= Außerordentliches Ergebnis						
26	= Ergebnis- vor Berücksichtig. d. Int. Leistungsbezieh. (Z. 22, 25)						
27	+ Erträge aus int. Leistungsbeziehungen						
28	- Aufwendungen aus int. Leistungsbeziehungen						
29	= Teilergebnis (Z. 26,27,28)	-227.984,00	-241.448,00		-240.065,00	1.383,00	
30	- globaler Minderaufwand						
31	= Teilergebnis nach Abzug globaler Minderaufwand (Z. 26, 27)	-227.984,00	-241.448,00		-240.065,00	1.383,00	

Jahresrechnung 2021

Teilergebnishaushalt Kostenträger 032410100 Schülerbeförderung

Gemeinde Merzenich

Produktbereich	03	Schulträgeraufgaben
Produktgruppe	241	Schülerbeförderung
Produkt	0324101	Schülerbeförderung
Kostenträger	032410100	Schülerbeförderung

Nr.	Bezeichnung	Ergebnis des Vorjahres	Fort. Ansatz d. HH-Jahres	Ermächtig. übertrag aus Vorjahr	Ist-Ergebnis d. HH-Jahres	Vergleich Ansatz/Ist	Ermächtig. übertrag ins Folgejahr
01	Steuern und ähnliche Abgaben						
02	+ Zuwendungen und allgemeine Umlagen						
03	+ Sonstige Transfererträge						
04	+ Öffentlich-rechtl. Leistungsentgelte						
05	+ Privatrechtliche Leistungsentgelte						
06	+ Kostenerstattungen und Kostenumlagen						
07	+ Sonstige ordentliche Erträge						
08	+ Aktivierte Eigenleistungen						
09	+/- Bestandsveränderungen						
10	= Ordentliche Erträge						
11	- Personalaufwendungen	-5.879,60	-4.313,00		-4.691,71	-378,71	
12	- Versorgungsaufwendungen						
13	- Aufwend. für Sach- & Dienstleistungen						
14	- Bilanzielle Abschreibungen						
15	- Transferaufwendungen						
16	- Sonstige ordentliche Aufwendungen						
17	= Ordentliche Aufwendungen	-5.879,60	-4.313,00		-4.691,71	-378,71	
18	= Ordentliches Ergebnis (Z. 10, 17)	-5.879,60	-4.313,00		-4.691,71	-378,71	
19	+ Finanzerträge						
20	- Zinsen und sonst. Finanzaufwendungen						
21	= Finanzergebnis (Z. 19, 20)						
22	= Ergebnis lfd. Verwaltungstätigkeit (Z. 18, 21)	-5.879,60	-4.313,00		-4.691,71	-378,71	
23	+ Außerordentliche Erträge						
24	- Außerordentliche Aufwendungen						
25	= Außerordentliches Ergebnis						
26	= Ergebnis- vor Berücksichtig. d. Int. Leistungsbezieh. (Z. 22, 25)						
27	+ Erträge aus int. Leistungsbeziehungen						
28	- Aufwendungen aus int. Leistungsbeziehungen						
29	= Teilergebnis (Z. 26,27,28)	-5.879,60	-4.313,00		-4.691,71	-378,71	
30	- globaler Minderaufwand						
31	= Teilergebnis nach Abzug globaler Minderaufwand (Z. 26, 27)	-5.879,60	-4.313,00		-4.691,71	-378,71	

Jahresrechnung 2021

Teilergebnishaushalt Kostenträger 032410101 Grundschule Merzenich

Gemeinde Merzenich

Produktbereich 03 Schulträgeraufgaben
Produktgruppe 241 Schülerbeförderung
Produkt 0324101 Schülerbeförderung
Kostenträger 032410101 Grundschule Merzenich

Nr.	Bezeichnung	Ergebnis des Vorjahres	Fort. Ansatz d. HH-Jahres	Ermächtig. übertrag aus Vorjahr	Ist-Ergebnis d. HH-Jahres	Vergleich Ansatz/Ist	Ermächtig. übertrag ins Folgejahr
01	Steuern und ähnliche Abgaben						
02	+ Zuwendungen und allgemeine Umlagen						
03	+ Sonstige Transfererträge						
04	+ Öffentlich-rechtl. Leistungsentgelte						
05	+ Privatrechtliche Leistungsentgelte						
06	+ Kostenerstattungen und Kostenumlagen						
07	+ Sonstige ordentliche Erträge						
08	+ Aktivierte Eigenleistungen						
09	+/- Bestandsveränderungen						
10	= Ordentliche Erträge						
11	- Personalaufwendungen						
12	- Versorgungsaufwendungen						
13	- Aufwend. für Sach- & Dienstleistungen	-1.990,65	-3.400,00		-1.581,20	1.818,80	
14	- Bilanzielle Abschreibungen						
15	- Transferaufwendungen						
16	- Sonstige ordentliche Aufwendungen						
17	= Ordentliche Aufwendungen	-1.990,65	-3.400,00		-1.581,20	1.818,80	
18	= Ordentliches Ergebnis (Z. 10, 17)	-1.990,65	-3.400,00		-1.581,20	1.818,80	
19	+ Finanzerträge						
20	- Zinsen und sonst. Finanzaufwendungen						
21	= Finanzergebnis (Z. 19, 20)						
22	= Ergebnis lfd. Verwaltungstätigkeit (Z. 18, 21)	-1.990,65	-3.400,00		-1.581,20	1.818,80	
23	+ Außerordentliche Erträge						
24	- Außerordentliche Aufwendungen						
25	= Außerordentliches Ergebnis						
26	= Ergebnis- vor Berücksichtig. d. Int. Leistungsbezieh. (Z. 22, 25)						
27	+ Erträge aus int. Leistungsbeziehungen						
28	- Aufwendungen aus int. Leistungsbeziehungen						
29	= Teilergebnis (Z. 26,27,28)	-1.990,65	-3.400,00		-1.581,20	1.818,80	
30	- globaler Minderaufwand						
31	= Teilergebnis nach Abzug globaler Minderaufwand (Z. 26, 27)	-1.990,65	-3.400,00		-1.581,20	1.818,80	

Jahresrechnung 2021

Teilergebnishaushalt Kostenträger 032410102 Grundschule Golzheim

Gemeinde Merzenich

Produktbereich 03 Schulträgeraufgaben
Produktgruppe 241 Schülerbeförderung
Produkt 0324101 Schülerbeförderung
Kostenträger 032410102 Grundschule Golzheim

Nr.	Bezeichnung	Ergebnis des Vorjahres	Fort. Ansatz d. HH-Jahres	Ermächtig. übertrag aus Vorjahr	Ist-Ergebnis d. HH-Jahres	Vergleich Ansatz/Ist	Ermächtig. übertrag ins Folgejahr
01	Steuern und ähnliche Abgaben						
02	+ Zuwendungen und allgemeine Umlagen						
03	+ Sonstige Transfererträge						
04	+ Öffentlich-rechtl. Leistungsentgelte						
05	+ Privatrechtliche Leistungsentgelte						
06	+ Kostenerstattungen und Kostenumlagen						
07	+ Sonstige ordentliche Erträge						
08	+ Aktivierte Eigenleistungen						
09	+/- Bestandsveränderungen						
10	= Ordentliche Erträge						
11	- Personalaufwendungen						
12	- Versorgungsaufwendungen						
13	- Aufwend. für Sach- & Dienstleistungen	-20.573,79	-25.000,00		-28.887,21	-3.887,21	
14	- Bilanzielle Abschreibungen						
15	- Transferaufwendungen						
16	- Sonstige ordentliche Aufwendungen						
17	= Ordentliche Aufwendungen	-20.573,79	-25.000,00		-28.887,21	-3.887,21	
18	= Ordentliches Ergebnis (Z. 10, 17)	-20.573,79	-25.000,00		-28.887,21	-3.887,21	
19	+ Finanzerträge						
20	- Zinsen und sonst. Finanzaufwendungen						
21	= Finanzergebnis (Z. 19, 20)						
22	= Ergebnis lfd. Verwaltungstätigkeit (Z. 18, 21)	-20.573,79	-25.000,00		-28.887,21	-3.887,21	
23	+ Außerordentliche Erträge						
24	- Außerordentliche Aufwendungen						
25	= Außerordentliches Ergebnis						
26	= Ergebnis- vor Berücksichtig. d. Int. Leistungsbezieh. (Z. 22, 25)						
27	+ Erträge aus int. Leistungsbeziehungen						
28	- Aufwendungen aus int. Leistungsbeziehungen						
29	= Teilergebnis (Z. 26,27,28)	-20.573,79	-25.000,00		-28.887,21	-3.887,21	
30	- globaler Minderaufwand						
31	= Teilergebnis nach Abzug globaler Minderaufwand (Z. 26, 27)	-20.573,79	-25.000,00		-28.887,21	-3.887,21	

Jahresrechnung 2021

Teilergebnishaushalt Kostenträger 032410103 Hauptschule Nörvenich

Gemeinde Merzenich

Produktbereich 03 Schulträgeraufgaben
Produktgruppe 241 Schülerbeförderung
Produkt 0324101 Schülerbeförderung
Kostenträger 032410103 Hauptschule Nörvenich

Nr.	Bezeichnung	Ergebnis des Vorjahres	Fort. Ansatz d. HH-Jahres	Ermächtig. übertrag aus Vorjahr	Ist-Ergebnis d. HH-Jahres	Vergleich Ansatz/Ist	Ermächtig. übertrag ins Folgejahr
01	Steuern und ähnliche Abgaben						
02	+ Zuwendungen und allgemeine Umlagen						
03	+ Sonstige Transfererträge						
04	+ Öffentlich-rechtl. Leistungsentgelte						
05	+ Privatrechtliche Leistungsentgelte						
06	+ Kostenerstattungen und Kostenumlagen						
07	+ Sonstige ordentliche Erträge						
08	+ Aktivierte Eigenleistungen						
09	+/- Bestandsveränderungen						
10	= Ordentliche Erträge						
11	- Personalaufwendungen						
12	- Versorgungsaufwendungen						
13	- Aufwend. für Sach- & Dienstleistungen						
14	- Bilanzielle Abschreibungen						
15	- Transferaufwendungen						
16	- Sonstige ordentliche Aufwendungen						
17	= Ordentliche Aufwendungen						
18	= Ordentliches Ergebnis (Z. 10, 17)						
19	+ Finanzerträge						
20	- Zinsen und sonst. Finanzaufwendungen						
21	= Finanzergebnis (Z. 19, 20)						
22	= Ergebnis lfd. Verwaltungstätigkeit (Z. 18, 21)						
23	+ Außerordentliche Erträge						
24	- Außerordentliche Aufwendungen						
25	= Außerordentliches Ergebnis						
26	= Ergebnis- vor Berücksichtig. d. Int. Leistungsbezieh. (Z. 22, 25)						
27	+ Erträge aus int. Leistungsbeziehungen						
28	- Aufwendungen aus int. Leistungsbeziehungen						
29	= Teilergebnis (Z. 26,27,28)						
30	- globaler Minderaufwand						
31	= Teilergebnis nach Abzug globaler Minderaufwand (Z. 26, 27)						

Jahresrechnung 2021

Teilergebnishaushalt Kostenträger 032410104 Sonderschule Bürgewald

Gemeinde Merzenich

Produktbereich	03	Schulträgeraufgaben
Produktgruppe	241	Schülerbeförderung
Produkt	0324101	Schülerbeförderung
Kostenträger	032410104	Sonderschule Bürgewald

Nr.	Bezeichnung	Ergebnis des Vorjahres	Fort. Ansatz d. HH-Jahres	Ermächtig. übertrag aus Vorjahr	Ist-Ergebnis d. HH-Jahres	Vergleich Ansatz/Ist	Ermächtig. übertrag ins Folgejahr
01	Steuern und ähnliche Abgaben						
02	+ Zuwendungen und allgemeine Umlagen						
03	+ Sonstige Transfererträge						
04	+ Öffentlich-rechtl. Leistungsentgelte						
05	+ Privatrechtliche Leistungsentgelte						
06	+ Kostenerstattungen und Kostenumlagen						
07	+ Sonstige ordentliche Erträge						
08	+ Aktivierte Eigenleistungen						
09	+/- Bestandsveränderungen						
10	= Ordentliche Erträge						
11	- Personalaufwendungen						
12	- Versorgungsaufwendungen						
13	- Aufwend. für Sach- & Dienstleistungen						
14	- Bilanzielle Abschreibungen						
15	- Transferaufwendungen						
16	- Sonstige ordentliche Aufwendungen						
17	= Ordentliche Aufwendungen						
18	= Ordentliches Ergebnis (Z. 10, 17)						
19	+ Finanzerträge						
20	- Zinsen und sonst. Finanzaufwendungen						
21	= Finanzergebnis (Z. 19, 20)						
22	= Ergebnis lfd. Verwaltungstätigkeit (Z. 18, 21)						
23	+ Außerordentliche Erträge						
24	- Außerordentliche Aufwendungen						
25	= Außerordentliches Ergebnis						
26	= Ergebnis- vor Berücksichtig. d. Int. Leistungsbezieh. (Z. 22, 25)						
27	+ Erträge aus int. Leistungsbeziehungen						
28	- Aufwendungen aus int. Leistungsbeziehungen						
29	= Teilergebnis (Z. 26,27,28)						
30	- globaler Minderaufwand						
31	= Teilergebnis nach Abzug globaler Minderaufwand (Z. 26, 27)						

Jahresrechnung 2021

Teilergebnishaushalt Kostenträger 032430100 Offene Ganztagschule

Gemeinde Merzenich

Produktbereich	03	Schulträgeraufgaben
Produktgruppe	243	Offene Ganztagschule
Produkt	0324301	Offene Ganztagschule
Kostenträger	032430100	Offene Ganztagschule

Nr.	Bezeichnung	Ergebnis des Vorjahres	Fort. Ansatz d. HH-Jahres	Ermächtig. übertrag aus Vorjahr	Ist-Ergebnis d. HH-Jahres	Vergleich Ansatz/Ist	Ermächtig. übertrag ins Folgejahr
01	Steuern und ähnliche Abgaben						
02	+ Zuwendungen und allgemeine Umlagen						
03	+ Sonstige Transfererträge						
04	+ Öffentlich-rechtl. Leistungsentgelte						
05	+ Privatrechtliche Leistungsentgelte						
06	+ Kostenerstattungen und Kostenumlagen						
07	+ Sonstige ordentliche Erträge						
08	+ Aktivierte Eigenleistungen						
09	+/- Bestandsveränderungen						
10	= Ordentliche Erträge						
11	- Personalaufwendungen	-17.638,66	-8.623,00		-9.382,64	-759,64	
12	- Versorgungsaufwendungen						
13	- Aufwend. für Sach- & Dienstleistungen						
14	- Bilanzielle Abschreibungen	-733,90					
15	- Transferaufwendungen						
16	- Sonstige ordentliche Aufwendungen						
17	= Ordentliche Aufwendungen	-18.372,56	-8.623,00		-9.382,64	-759,64	
18	= Ordentliches Ergebnis (Z. 10, 17)	-18.372,56	-8.623,00		-9.382,64	-759,64	
19	+ Finanzerträge						
20	- Zinsen und sonst. Finanzaufwendungen						
21	= Finanzergebnis (Z. 19, 20)						
22	= Ergebnis lfd. Verwaltungstätigkeit (Z. 18, 21)	-18.372,56	-8.623,00		-9.382,64	-759,64	
23	+ Außerordentliche Erträge						
24	- Außerordentliche Aufwendungen						
25	= Außerordentliches Ergebnis						
26	= Ergebnis- vor Berücksichtig. d. Int. Leistungsbezieh. (Z. 22, 25)						
27	+ Erträge aus int. Leistungsbeziehungen						
28	- Aufwendungen aus int. Leistungsbeziehungen						
29	= Teilergebnis (Z. 26,27,28)	-18.372,56	-8.623,00		-9.382,64	-759,64	
30	- globaler Minderaufwand						
31	= Teilergebnis nach Abzug globaler Minderaufwand (Z. 26, 27)	-18.372,56	-8.623,00		-9.382,64	-759,64	

Jahresrechnung 2021

Teilergebnishaushalt Kostenträger 032430101 Grundschule Merzenich

Gemeinde Merzenich

Produktbereich	03	Schulträgeraufgaben
Produktgruppe	243	Offene Ganztagschule
Produkt	0324301	Offene Ganztagschule
Kostenträger	032430101	Grundschule Merzenich

Nr.	Bezeichnung	Ergebnis des Vorjahres	Fort. Ansatz d. HH-Jahres	Ermächtig. übertrag aus Vorjahr	Ist-Ergebnis d. HH-Jahres	Vergleich Ansatz/Ist	Ermächtig. übertrag ins Folgejahr
01	Steuern und ähnliche Abgaben						
02	+ Zuwendungen und allgemeine Umlagen	102.675,27	103.000,00		103.844,78	844,78	
03	+ Sonstige Transfererträge						
04	+ Öffentlich-rechtl. Leistungsentgelte	49.728,13	50.000,00		66.563,40	16.563,40	
05	+ Privatrechtliche Leistungsentgelte						
06	+ Kostenerstattungen und Kostenumlagen						
07	+ Sonstige ordentliche Erträge						
08	+ Aktivierte Eigenleistungen						
09	+/- Bestandsveränderungen						
10	= Ordentliche Erträge	152.403,40	153.000,00		170.408,18	17.408,18	
11	- Personalaufwendungen						
12	- Versorgungsaufwendungen						
13	- Aufwend. für Sach- & Dienstleistungen	-143.465,21	-148.525,00		-159.623,65	-11.098,65	
14	- Bilanzielle Abschreibungen	-451,59			-1.038,27	-1.038,27	
15	- Transferaufwendungen						
16	- Sonstige ordentliche Aufwendungen	-400,00					
17	= Ordentliche Aufwendungen	-144.316,80	-148.525,00		-160.661,92	-12.136,92	
18	= Ordentliches Ergebnis (Z. 10, 17)	8.086,60	4.475,00		9.746,26	5.271,26	
19	+ Finanzerträge						
20	- Zinsen und sonst. Finanzaufwendungen						
21	= Finanzergebnis (Z. 19, 20)						
22	= Ergebnis lfd. Verwaltungstätigkeit (Z. 18, 21)	8.086,60	4.475,00		9.746,26	5.271,26	
23	+ Außerordentliche Erträge						
24	- Außerordentliche Aufwendungen						
25	= Außerordentliches Ergebnis						
26	= Ergebnis- vor Berücksichtig. d. Int. Leistungsbezieh. (Z. 22, 25)						
27	+ Erträge aus int. Leistungsbeziehungen						
28	- Aufwendungen aus int. Leistungsbeziehungen						
29	= Teilergebnis (Z. 26,27,28)	8.086,60	4.475,00		9.746,26	5.271,26	
30	- globaler Minderaufwand						
31	= Teilergebnis nach Abzug globaler Minderaufwand (Z. 26, 27)	8.086,60	4.475,00		9.746,26	5.271,26	

Jahresrechnung 2021

Teilergebnishaushalt Kostenträger 032430102 Grundschule Golzheim

Gemeinde Merzenich

Produktbereich	03	Schulträgeraufgaben
Produktgruppe	243	Offene Ganztagschule
Produkt	0324301	Offene Ganztagschule
Kostenträger	032430102	Grundschule Golzheim

Nr.	Bezeichnung	Ergebnis des Vorjahres	Fort. Ansatz d. HH-Jahres	Ermächtig. übertrag aus Vorjahr	Ist-Ergebnis d. HH-Jahres	Vergleich Ansatz/Ist	Ermächtig. übertrag ins Folgejahr
01	Steuern und ähnliche Abgaben						
02	+ Zuwendungen und allgemeine Umlagen	53.972,00	53.000,00		65.844,00	12.844,00	
03	+ Sonstige Transfererträge						
04	+ Öffentlich-rechtl. Leistungsentgelte	31.793,12	26.000,00		48.445,11	22.445,11	
05	+ Privatrechtliche Leistungsentgelte						
06	+ Kostenerstattungen und Kostenumlagen						
07	+ Sonstige ordentliche Erträge						
08	+ Aktivierte Eigenleistungen						
09	+/- Bestandsveränderungen						
10	= Ordentliche Erträge	85.765,12	79.000,00		114.289,11	35.289,11	
11	- Personalaufwendungen						
12	- Versorgungsaufwendungen						
13	- Aufwend. für Sach- & Dienstleistungen	-88.698,22	-100.525,00		-103.180,77	-2.655,77	
14	- Bilanzielle Abschreibungen	-183,16			-350,00	-350,00	
15	- Transferaufwendungen						
16	- Sonstige ordentliche Aufwendungen						
17	= Ordentliche Aufwendungen	-88.881,38	-100.525,00		-103.530,77	-3.005,77	
18	= Ordentliches Ergebnis (Z. 10, 17)	-3.116,26	-21.525,00		10.758,34	32.283,34	
19	+ Finanzerträge						
20	- Zinsen und sonst. Finanzaufwendungen						
21	= Finanzergebnis (Z. 19, 20)						
22	= Ergebnis lfd. Verwaltungstätigkeit (Z. 18, 21)	-3.116,26	-21.525,00		10.758,34	32.283,34	
23	+ Außerordentliche Erträge						
24	- Außerordentliche Aufwendungen						
25	= Außerordentliches Ergebnis						
26	= Ergebnis- vor Berücksichtig. d. Int. Leistungsbezieh. (Z. 22, 25)						
27	+ Erträge aus int. Leistungsbeziehungen						
28	- Aufwendungen aus int. Leistungsbeziehungen						
29	= Teilergebnis (Z. 26,27,28)	-3.116,26	-21.525,00		10.758,34	32.283,34	
30	- globaler Minderaufwand						
31	= Teilergebnis nach Abzug globaler Minderaufwand (Z. 26, 27)	-3.116,26	-21.525,00		10.758,34	32.283,34	

Jahresrechnung 2021

Teilergebnishaushalt Kostenträger 042630100 Musikschule

Gemeinde Merzenich

Produktbereich 04 Kultur und Wissenschaft
Produktgruppe 263 Musikschulen
Produkt 0426301 Musikschule
Kostenträger 042630100 Musikschule

Nr.	Bezeichnung	Ergebnis des Vorjahres	Fort. Ansatz d. HH-Jahres	Ermächtig. übertrag aus Vorjahr	Ist-Ergebnis d. HH-Jahres	Vergleich Ansatz/Ist	Ermächtig. übertrag ins Folgejahr
01	Steuern und ähnliche Abgaben						
02	+ Zuwendungen und allgemeine Umlagen						
03	+ Sonstige Transfererträge						
04	+ Öffentlich-rechtl. Leistungsentgelte						
05	+ Privatrechtliche Leistungsentgelte						
06	+ Kostenerstattungen und Kostenumlagen						
07	+ Sonstige ordentliche Erträge		55,00			-55,00	
08	+ Aktivierte Eigenleistungen						
09	+/- Bestandsveränderungen						
10	= Ordentliche Erträge		55,00			-55,00	
11	- Personalaufwendungen						
12	- Versorgungsaufwendungen						
13	- Aufwend. für Sach- & Dienstleistungen	-3.440,83	-5.690,00		-8.260,34	-2.570,34	
14	- Bilanzielle Abschreibungen						
15	- Transferaufwendungen						
16	- Sonstige ordentliche Aufwendungen						
17	= Ordentliche Aufwendungen	-3.440,83	-5.690,00		-8.260,34	-2.570,34	
18	= Ordentliches Ergebnis (Z. 10, 17)	-3.440,83	-5.635,00		-8.260,34	-2.625,34	
19	+ Finanzerträge						
20	- Zinsen und sonst. Finanzaufwendungen						
21	= Finanzergebnis (Z. 19, 20)						
22	= Ergebnis lfd. Verwaltungstätigkeit (Z. 18, 21)	-3.440,83	-5.635,00		-8.260,34	-2.625,34	
23	+ Außerordentliche Erträge						
24	- Außerordentliche Aufwendungen						
25	= Außerordentliches Ergebnis						
26	= Ergebnis- vor Berücksichtig. d. Int. Leistungsbezieh. (Z. 22, 25)						
27	+ Erträge aus int. Leistungsbeziehungen						
28	- Aufwendungen aus int. Leistungsbeziehungen						
29	= Teilergebnis (Z. 26,27,28)	-3.440,83	-5.635,00		-8.260,34	-2.625,34	
30	- globaler Minderaufwand						
31	= Teilergebnis nach Abzug globaler Minderaufwand (Z. 26, 27)	-3.440,83	-5.635,00		-8.260,34	-2.625,34	

Jahresrechnung 2021

Teilergebnishaushalt Kostenträger 042710100 Kostenbeteiligung Kreis-VHS

Gemeinde Merzenich

Produktbereich 04 Kultur und Wissenschaft
Produktgruppe 271 Volkshochschulen
Produkt 0427101 Kostenbeteiligung Kreis-VHS
Kostenträger 042710100 Kostenbeteiligung Kreis-VHS

Nr.	Bezeichnung	Ergebnis des Vorjahres	Fort. Ansatz d. HH-Jahres	Ermächtig. übertrag aus Vorjahr	Ist-Ergebnis d. HH-Jahres	Vergleich Ansatz/Ist	Ermächtig. übertrag ins Folgejahr
01	Steuern und ähnliche Abgaben						
02	+ Zuwendungen und allgemeine Umlagen						
03	+ Sonstige Transfererträge						
04	+ Öffentlich-rechtl. Leistungsentgelte						
05	+ Privatrechtliche Leistungsentgelte						
06	+ Kostenerstattungen und Kostenumlagen						
07	+ Sonstige ordentliche Erträge						
08	+ Aktivierte Eigenleistungen						
09	+/- Bestandsveränderungen						
10	= Ordentliche Erträge						
11	- Personalaufwendungen						
12	- Versorgungsaufwendungen						
13	- Aufwend. für Sach- & Dienstleistungen	-12.433,79	-17.641,00		-19.845,45	-2.204,45	
14	- Bilanzielle Abschreibungen						
15	- Transferaufwendungen						
16	- Sonstige ordentliche Aufwendungen						
17	= Ordentliche Aufwendungen	-12.433,79	-17.641,00		-19.845,45	-2.204,45	
18	= Ordentliches Ergebnis (Z. 10, 17)	-12.433,79	-17.641,00		-19.845,45	-2.204,45	
19	+ Finanzerträge						
20	- Zinsen und sonst. Finanzaufwendungen						
21	= Finanzergebnis (Z. 19, 20)						
22	= Ergebnis lfd. Verwaltungstätigkeit (Z. 18, 21)	-12.433,79	-17.641,00		-19.845,45	-2.204,45	
23	+ Außerordentliche Erträge						
24	- Außerordentliche Aufwendungen						
25	= Außerordentliches Ergebnis						
26	= Ergebnis- vor Berücksichtig. d. Int. Leistungsbezieh. (Z. 22, 25)						
27	+ Erträge aus int. Leistungsbeziehungen						
28	- Aufwendungen aus int. Leistungsbeziehungen						
29	= Teilergebnis (Z. 26,27,28)	-12.433,79	-17.641,00		-19.845,45	-2.204,45	
30	- globaler Minderaufwand						
31	= Teilergebnis nach Abzug globaler Minderaufwand (Z. 26, 27)	-12.433,79	-17.641,00		-19.845,45	-2.204,45	

Jahresrechnung 2021

Teilergebnishaushalt Kostenträger 042810100 Kulturveranstaltungen und Kulturförderung

Gemeinde Merzenich

Produktbereich 04 Kultur und Wissenschaft
Produktgruppe 281 Heimat- und sonstige Kunstpflege
Produkt 0428101 Kulturveranstaltungen und Kulturförderung
Kostenträger 042810100 Kulturveranstaltungen und Kulturförderung

Nr.	Bezeichnung	Ergebnis des Vorjahres	Fort. Ansatz d. HH-Jahres	Ermächtig. übertrag aus Vorjahr	Ist-Ergebnis d. HH-Jahres	Vergleich Ansatz/Ist	Ermächtig. übertrag ins Folgejahr
01	Steuern und ähnliche Abgaben						
02	+ Zuwendungen und allgemeine Umlagen				-10.062,00	-10.062,00	
03	+ Sonstige Transfererträge						
04	+ Öffentlich-rechtl. Leistungsentgelte						
05	+ Privatrechtliche Leistungsentgelte	1.204,67	1.500,00		31.731,97	30.231,97	
06	+ Kostenerstattungen und Kostenumlagen		101,00		800,00	699,00	
07	+ Sonstige ordentliche Erträge		5,00		5.000,00	4.995,00	
08	+ Aktivierte Eigenleistungen						
09	+/- Bestandsveränderungen						
10	= Ordentliche Erträge	1.204,67	1.606,00		27.469,97	25.863,97	
11	- Personalaufwendungen	-16.510,03	-26.054,00		-12.537,13	13.516,87	
12	- Versorgungsaufwendungen						
13	- Aufwend. für Sach- & Dienstleistungen	-13.105,47	-12.221,00		-46.566,80	-34.345,80	
14	- Bilanzielle Abschreibungen						
15	- Transferaufwendungen		-800,00			800,00	
16	- Sonstige ordentliche Aufwendungen		-728,00			728,00	
17	= Ordentliche Aufwendungen	-29.615,50	-39.803,00		-59.103,93	-19.300,93	
18	= Ordentliches Ergebnis (Z. 10, 17)	-28.410,83	-38.197,00		-31.633,96	6.563,04	
19	+ Finanzerträge						
20	- Zinsen und sonst. Finanzaufwendungen						
21	= Finanzergebnis (Z. 19, 20)						
22	= Ergebnis lfd. Verwaltungstätigkeit (Z. 18, 21)	-28.410,83	-38.197,00		-31.633,96	6.563,04	
23	+ Außerordentliche Erträge						
24	- Außerordentliche Aufwendungen						
25	= Außerordentliches Ergebnis						
26	= Ergebnis- vor Berücksichtig. d. Int. Leistungsbezieh. (Z. 22, 25)						
27	+ Erträge aus int. Leistungsbeziehungen						
28	- Aufwendungen aus int. Leistungsbeziehungen						
29	= Teilergebnis (Z. 26,27,28)	-28.410,83	-38.197,00		-31.633,96	6.563,04	
30	- globaler Minderaufwand						
31	= Teilergebnis nach Abzug globaler Minderaufwand (Z. 26, 27)	-28.410,83	-38.197,00		-31.633,96	6.563,04	

Jahresrechnung 2021

Teilergebnishaushalt Kostenträger 053110100 Grundversorgung und Leistungen nach dem Zwölften Buch Sozialgesetzbuch

Gemeinde Merzenich

Produktbereich 05 Soziale Leistungen
Produktgruppe 311 Grundversorgung und Leistungen nach dem Zwölften Buch Sozialgesetzbuch
Produkt 0531101 Grundversorgung und Leistungen nach dem Zwölften Buch Sozialgesetzbuch
Kostenträger 053110100 Grundversorgung und Leistungen nach dem Zwölften Buch Sozialgesetzbuch

Nr.	Bezeichnung	Ergebnis des Vorjahres	Fort. Ansatz d. HH-Jahres	Ermächtig. übertrag aus Vorjahr	Ist-Ergebnis d. HH-Jahres	Vergleich Ansatz/Ist	Ermächtig. übertrag ins Folgejahr
01	Steuern und ähnliche Abgaben						
02	+ Zuwendungen und allgemeine Umlagen						
03	+ Sonstige Transfererträge	20.755,69	5.002,00		6.328,94	1.326,94	
04	+ Öffentlich-rechtl. Leistungsentgelte						
05	+ Privatrechtliche Leistungsentgelte						
06	+ Kostenerstattungen und Kostenumlagen		2.500,00			-2.500,00	
07	+ Sonstige ordentliche Erträge						
08	+ Aktivierte Eigenleistungen						
09	+/- Bestandsveränderungen						
10	= Ordentliche Erträge	20.755,69	7.502,00		6.328,94	-1.173,06	
11	- Personalaufwendungen	-49.475,74	-41.779,00		-44.501,18	-2.722,18	
12	- Versorgungsaufwendungen		-10.828,00			10.828,00	
13	- Aufwend. für Sach- & Dienstleistungen	-19.479,41	-5.256,00		-3.193,04	2.062,96	
14	- Bilanzielle Abschreibungen						
15	- Transferaufwendungen	-14,13	-1.987,00			1.987,00	
16	- Sonstige ordentliche Aufwendungen	-139,82					
17	= Ordentliche Aufwendungen	-69.109,10	-59.850,00		-47.694,22	12.155,78	
18	= Ordentliches Ergebnis (Z. 10, 17)	-48.353,41	-52.348,00		-41.365,28	10.982,72	
19	+ Finanzerträge						
20	- Zinsen und sonst. Finanzaufwendungen						
21	= Finanzergebnis (Z. 19, 20)						
22	= Ergebnis lfd. Verwaltungstätigkeit (Z. 18, 21)	-48.353,41	-52.348,00		-41.365,28	10.982,72	
23	+ Außerordentliche Erträge						
24	- Außerordentliche Aufwendungen						
25	= Außerordentliches Ergebnis						
26	= Ergebnis- vor Berücksichtig. d. Int. Leistungsbezieh. (Z. 22, 25)						
27	+ Erträge aus int. Leistungsbeziehungen						
28	- Aufwendungen aus int. Leistungsbeziehungen						
29	= Teilergebnis (Z. 26,27,28)	-48.353,41	-52.348,00		-41.365,28	10.982,72	
30	- globaler Minderaufwand						
31	= Teilergebnis nach Abzug globaler Minderaufwand (Z. 26, 27)	-48.353,41	-52.348,00		-41.365,28	10.982,72	

Jahresrechnung 2021

Teilergebnishaushalt Kostenträger 053120100 Grundsicherungsleistungen nach dem Zweiten Buch Sozialgesetzbuch

Gemeinde Merzenich

Produktbereich 05 Soziale Leistungen
Produktgruppe 312 Grundsicherungsleistungen nach dem Zweiten Buch Sozialgesetzbuch
Produkt 0531201 Grundsicherungsleistungen nach dem Zweiten Buch Sozialgesetzbuch
Kostenträger 053120100 Grundsicherungsleistungen nach dem Zweiten Buch Sozialgesetzbuch

Nr.	Bezeichnung	Ergebnis des Vorjahres	Fort. Ansatz d. HH-Jahres	Ermächtig. übertrag aus Vorjahr	Ist-Ergebnis d. HH-Jahres	Vergleich Ansatz/Ist	Ermächtig. übertrag ins Folgejahr
01	Steuern und ähnliche Abgaben						
02	+ Zuwendungen und allgemeine Umlagen						
03	+ Sonstige Transfererträge						
04	+ Öffentlich-rechtl. Leistungsentgelte						
05	+ Privatrechtliche Leistungsentgelte						
06	+ Kostenerstattungen und Kostenumlagen						
07	+ Sonstige ordentliche Erträge						
08	+ Aktivierte Eigenleistungen						
09	+/- Bestandsveränderungen						
10	= Ordentliche Erträge						
11	- Personalaufwendungen						
12	- Versorgungsaufwendungen						
13	- Aufwend. für Sach- & Dienstleistungen						
14	- Bilanzielle Abschreibungen						
15	- Transferaufwendungen						
16	- Sonstige ordentliche Aufwendungen						
17	= Ordentliche Aufwendungen						
18	= Ordentliches Ergebnis (Z. 10, 17)						
19	+ Finanzerträge						
20	- Zinsen und sonst. Finanzaufwendungen						
21	= Finanzergebnis (Z. 19, 20)						
22	= Ergebnis lfd. Verwaltungstätigkeit (Z. 18, 21)						
23	+ Außerordentliche Erträge						
24	- Außerordentliche Aufwendungen						
25	= Außerordentliches Ergebnis						
26	= Ergebnis- vor Berücksichtig. d. Int. Leistungsbezieh. (Z. 22, 25)						
27	+ Erträge aus int. Leistungsbeziehungen						
28	- Aufwendungen aus int. Leistungsbeziehungen						
29	= Teilergebnis (Z. 26,27,28)						
30	- globaler Minderaufwand						
31	= Teilergebnis nach Abzug globaler Minderaufwand (Z. 26, 27)						

Jahresrechnung 2021

Teilergebnishaushalt Kostenträger 053130100 Leistungen für Asylbewerber

Gemeinde Merzenich

Produktbereich 05 Soziale Leistungen
Produktgruppe 313 Leistungen für Asylbewerber
Produkt 0531301 Leistungen für Asylbewerber
Kostenträger 053130100 Leistungen für Asylbewerber

Nr.	Bezeichnung	Ergebnis des Vorjahres	Fort. Ansatz d. HH-Jahres	Ermächtig. übertrag aus Vorjahr	Ist-Ergebnis d. HH-Jahres	Vergleich Ansatz/Ist	Ermächtig. übertrag ins Folgejahr
01	Steuern und ähnliche Abgaben						
02	+ Zuwendungen und allgemeine Umlagen						
03	+ Sonstige Transfererträge	8.320,16	751,00		28.640,78	27.889,78	
04	+ Öffentlich-rechtl. Leistungsentgelte						
05	+ Privatrechtliche Leistungsentgelte						
06	+ Kostenerstattungen und Kostenumlagen	378.018,46	328.850,00		338.718,76	9.868,76	
07	+ Sonstige ordentliche Erträge	-1.592,57	500,00			-500,00	
08	+ Aktivierte Eigenleistungen						
09	+/- Bestandsveränderungen						
10	= Ordentliche Erträge	384.746,05	330.101,00		367.359,54	37.258,54	
11	- Personalaufwendungen	-82.081,72	-60.568,00		-64.798,35	-4.230,35	
12	- Versorgungsaufwendungen		-2.072,00			2.072,00	
13	- Aufwend. für Sach- & Dienstleistungen						
14	- Bilanzielle Abschreibungen						
15	- Transferaufwendungen	-435.391,17	-587.927,00		-398.645,45	189.281,55	
16	- Sonstige ordentliche Aufwendungen	-4.962,41	-5.000,00		-2.651,43	2.348,57	
17	= Ordentliche Aufwendungen	-522.435,30	-655.567,00		-466.095,23	189.471,77	
18	= Ordentliches Ergebnis (Z. 10, 17)	-137.689,25	-325.466,00		-98.735,69	226.730,31	
19	+ Finanzerträge						
20	- Zinsen und sonst. Finanzaufwendungen						
21	= Finanzergebnis (Z. 19, 20)						
22	= Ergebnis lfd. Verwaltungstätigkeit (Z. 18, 21)	-137.689,25	-325.466,00		-98.735,69	226.730,31	
23	+ Außerordentliche Erträge						
24	- Außerordentliche Aufwendungen						
25	= Außerordentliches Ergebnis						
26	= Ergebnis- vor Berücksichtig. d. Int. Leistungsbezieh. (Z. 22, 25)						
27	+ Erträge aus int. Leistungsbeziehungen						
28	- Aufwendungen aus int. Leistungsbeziehungen						
29	= Teilergebnis (Z. 26,27,28)	-137.689,25	-325.466,00		-98.735,69	226.730,31	
30	- globaler Minderaufwand						
31	= Teilergebnis nach Abzug globaler Minderaufwand (Z. 26, 27)	-137.689,25	-325.466,00		-98.735,69	226.730,31	

Jahresrechnung 2021

Teilergebnishaushalt Kostenträger 053150100 Soziale Einrichtungen für Ältere

Gemeinde Merzenich

Produktbereich 05 Soziale Leistungen
Produktgruppe 315 Soziale Einrichtungen
Produkt 0531501 Soziale Einrichtungen für Ältere
Kostenträger 053150100 Soziale Einrichtungen für Ältere

Nr.	Bezeichnung	Ergebnis des Vorjahres	Fort. Ansatz d. HH-Jahres	Ermächtig. übertrag aus Vorjahr	Ist-Ergebnis d. HH-Jahres	Vergleich Ansatz/Ist	Ermächtig. übertrag ins Folgejahr
01	Steuern und ähnliche Abgaben						
02	+ Zuwendungen und allgemeine Umlagen	958,58			958,58	958,58	
03	+ Sonstige Transfererträge						
04	+ Öffentlich-rechtl. Leistungsentgelte						
05	+ Privatrechtliche Leistungsentgelte						
06	+ Kostenerstattungen und Kostenumlagen						
07	+ Sonstige ordentliche Erträge						
08	+ Aktivierte Eigenleistungen						
09	+/- Bestandsveränderungen						
10	= Ordentliche Erträge	958,58			958,58	958,58	
11	- Personalaufwendungen	-96.319,52	-124.209,00		-126.760,74	-2.551,74	
12	- Versorgungsaufwendungen						
13	- Aufwend. für Sach- & Dienstleistungen	-4.746,56	-6.782,00		-5.485,08	1.296,92	
14	- Bilanzielle Abschreibungen	-1.133,55			-733,96	-733,96	
15	- Transferaufwendungen	294,88	-7.649,00		-7.477,58	171,42	
16	- Sonstige ordentliche Aufwendungen						
17	= Ordentliche Aufwendungen	-101.904,75	-138.640,00		-140.457,36	-1.817,36	
18	= Ordentliches Ergebnis (Z. 10, 17)	-100.946,17	-138.640,00		-139.498,78	-858,78	
19	+ Finanzerträge						
20	- Zinsen und sonst. Finanzaufwendungen						
21	= Finanzergebnis (Z. 19, 20)						
22	= Ergebnis lfd. Verwaltungstätigkeit (Z. 18, 21)	-100.946,17	-138.640,00		-139.498,78	-858,78	
23	+ Außerordentliche Erträge						
24	- Außerordentliche Aufwendungen						
25	= Außerordentliches Ergebnis						
26	= Ergebnis- vor Berücksichtig. d. Int. Leistungsbezieh. (Z. 22, 25)						
27	+ Erträge aus int. Leistungsbeziehungen						
28	- Aufwendungen aus int. Leistungsbeziehungen						
29	= Teilergebnis (Z. 26,27,28)	-100.946,17	-138.640,00		-139.498,78	-858,78	
30	- globaler Minderaufwand						
31	= Teilergebnis nach Abzug globaler Minderaufwand (Z. 26, 27)	-100.946,17	-138.640,00		-139.498,78	-858,78	

Jahresrechnung 2021

Teilergebnishaushalt Kostenträger 053150200 Soziale Einrichtungen für Wohnungslose, Aussiedler und Asylbewerber

Gemeinde Merzenich

Produktbereich	05	Soziale Leistungen
Produktgruppe	315	Soziale Einrichtungen
Produkt	0531502	Soziale Einrichtungen für Wohnungslose, Aussiedler und Asylbewerber
Kostenträger	053150200	Soziale Einrichtungen für Wohnungslose, Aussiedler und Asylbewerber

Nr.	Bezeichnung	Ergebnis des Vorjahres	Fort. Ansatz d. HH-Jahres	Ermächtig. übertrag aus Vorjahr	Ist-Ergebnis d. HH-Jahres	Vergleich Ansatz/Ist	Ermächtig. übertrag ins Folgejahr
01	Steuern und ähnliche Abgaben						
02	+ Zuwendungen und allgemeine Umlagen						
03	+ Sonstige Transfererträge						
04	+ Öffentlich-rechtl. Leistungsentgelte						
05	+ Privatrechtliche Leistungsentgelte						
06	+ Kostenerstattungen und Kostenumlagen						
07	+ Sonstige ordentliche Erträge						
08	+ Aktivierte Eigenleistungen						
09	+/- Bestandsveränderungen						
10	= Ordentliche Erträge						
11	- Personalaufwendungen	-76.357,81	-81.063,00		-86.780,96	-5.717,96	
12	- Versorgungsaufwendungen						
13	- Aufwend. für Sach- & Dienstleistungen						
14	- Bilanzielle Abschreibungen						
15	- Transferaufwendungen						
16	- Sonstige ordentliche Aufwendungen						
17	= Ordentliche Aufwendungen	-76.357,81	-81.063,00		-86.780,96	-5.717,96	
18	= Ordentliches Ergebnis (Z. 10, 17)	-76.357,81	-81.063,00		-86.780,96	-5.717,96	
19	+ Finanzerträge						
20	- Zinsen und sonst. Finanzaufwendungen						
21	= Finanzergebnis (Z. 19, 20)						
22	= Ergebnis lfd. Verwaltungstätigkeit (Z. 18, 21)	-76.357,81	-81.063,00		-86.780,96	-5.717,96	
23	+ Außerordentliche Erträge						
24	- Außerordentliche Aufwendungen						
25	= Außerordentliches Ergebnis						
26	= Ergebnis- vor Berücksichtig. d. Int. Leistungsbezieh. (Z. 22, 25)						
27	+ Erträge aus int. Leistungsbeziehungen						
28	- Aufwendungen aus int. Leistungsbeziehungen						
29	= Teilergebnis (Z. 26,27,28)	-76.357,81	-81.063,00		-86.780,96	-5.717,96	
30	- globaler Minderaufwand						
31	= Teilergebnis nach Abzug globaler Minderaufwand (Z. 26, 27)	-76.357,81	-81.063,00		-86.780,96	-5.717,96	

Jahresrechnung 2021

Teilergebnishaushalt Kostenträger 053150201 Auf der Heide 50

Gemeinde Merzenich

Produktbereich 05 Soziale Leistungen
Produktgruppe 315 Soziale Einrichtungen
Produkt 0531502 Soziale Einrichtungen für Wohnungslose, Aussiedler und Asylbewerber
Kostenträger 053150201 Auf der Heide 50

Nr.	Bezeichnung	Ergebnis des Vorjahres	Fort. Ansatz d. HH-Jahres	Ermächtig. übertrag aus Vorjahr	Ist-Ergebnis d. HH-Jahres	Vergleich Ansatz/Ist	Ermächtig. übertrag ins Folgejahr
01	Steuern und ähnliche Abgaben						
02	+ Zuwendungen und allgemeine Umlagen						
03	+ Sonstige Transfererträge						
04	+ Öffentlich-rechtl. Leistungsentgelte	32.617,97	45.000,00		41.894,05	-3.105,95	
05	+ Privatrechtliche Leistungsentgelte						
06	+ Kostenerstattungen und Kostenumlagen		100,00			-100,00	
07	+ Sonstige ordentliche Erträge	2.168,07	205,00			-205,00	
08	+ Aktivierte Eigenleistungen						
09	+/- Bestandsveränderungen						
10	= Ordentliche Erträge	34.786,04	45.305,00		41.894,05	-3.410,95	
11	- Personalaufwendungen						
12	- Versorgungsaufwendungen						
13	- Aufwend. für Sach- & Dienstleistungen	-43.400,71	-27.544,00		-22.602,88	4.941,12	
14	- Bilanzielle Abschreibungen	-3.116,17	-2.800,00		-3.116,17	-316,17	
15	- Transferaufwendungen						
16	- Sonstige ordentliche Aufwendungen	-2.307,21			-1.429,56	-1.429,56	
17	= Ordentliche Aufwendungen	-48.824,09	-30.344,00		-27.148,61	3.195,39	
18	= Ordentliches Ergebnis (Z. 10, 17)	-14.038,05	14.961,00		14.745,44	-215,56	
19	+ Finanzerträge						
20	- Zinsen und sonst. Finanzaufwendungen						
21	= Finanzergebnis (Z. 19, 20)						
22	= Ergebnis lfd. Verwaltungstätigkeit (Z. 18, 21)	-14.038,05	14.961,00		14.745,44	-215,56	
23	+ Außerordentliche Erträge						
24	- Außerordentliche Aufwendungen						
25	= Außerordentliches Ergebnis						
26	= Ergebnis- vor Berücksichtig. d. Int. Leistungsbezieh. (Z. 22, 25)						
27	+ Erträge aus int. Leistungsbeziehungen						
28	- Aufwendungen aus int. Leistungsbeziehungen						
29	= Teilergebnis (Z. 26,27,28)	-14.038,05	14.961,00		14.745,44	-215,56	
30	- globaler Minderaufwand						
31	= Teilergebnis nach Abzug globaler Minderaufwand (Z. 26, 27)	-14.038,05	14.961,00		14.745,44	-215,56	

Jahresrechnung 2021

Teilergebnishaushalt Kostenträger 053150202 Beethovenring 52-56

Gemeinde Merzenich

Produktbereich 05 Soziale Leistungen
Produktgruppe 315 Soziale Einrichtungen
Produkt 0531502 Soziale Einrichtungen für Wohnungslose, Aussiedler und Asylbewerber
Kostenträger 053150202 Beethovenring 52-56

Nr.	Bezeichnung	Ergebnis des Vorjahres	Fort. Ansatz d. HH-Jahres	Ermächtig. übertrag aus Vorjahr	Ist-Ergebnis d. HH-Jahres	Vergleich Ansatz/Ist	Ermächtig. übertrag ins Folgejahr
01	Steuern und ähnliche Abgaben						
02	+ Zuwendungen und allgemeine Umlagen	2.851,26	2.900,00		2.851,26	-48,74	
03	+ Sonstige Transfererträge						
04	+ Öffentlich-rechtl. Leistungsentgelte	41.788,30	100.000,00		59.358,51	-40.641,49	
05	+ Privatrechtliche Leistungsentgelte						
06	+ Kostenerstattungen und Kostenumlagen						
07	+ Sonstige ordentliche Erträge		205,00			-205,00	
08	+ Aktivierte Eigenleistungen						
09	+/- Bestandsveränderungen						
10	= Ordentliche Erträge	44.639,56	103.105,00		62.209,77	-40.895,23	
11	- Personalaufwendungen						
12	- Versorgungsaufwendungen						
13	- Aufwend. für Sach- & Dienstleistungen	-32.763,08	-24.747,00		-30.406,35	-5.659,35	
14	- Bilanzielle Abschreibungen	-5.634,95	-5.700,00		-5.634,95	65,05	
15	- Transferaufwendungen						
16	- Sonstige ordentliche Aufwendungen						
17	= Ordentliche Aufwendungen	-38.398,03	-30.447,00		-36.041,30	-5.594,30	
18	= Ordentliches Ergebnis (Z. 10, 17)	6.241,53	72.658,00		26.168,47	-46.489,53	
19	+ Finanzerträge						
20	- Zinsen und sonst. Finanzaufwendungen						
21	= Finanzergebnis (Z. 19, 20)						
22	= Ergebnis lfd. Verwaltungstätigkeit (Z. 18, 21)	6.241,53	72.658,00		26.168,47	-46.489,53	
23	+ Außerordentliche Erträge						
24	- Außerordentliche Aufwendungen						
25	= Außerordentliches Ergebnis						
26	= Ergebnis- vor Berücksichtig. d. Int. Leistungsbezieh. (Z. 22, 25)						
27	+ Erträge aus int. Leistungsbeziehungen						
28	- Aufwendungen aus int. Leistungsbeziehungen						
29	= Teilergebnis (Z. 26,27,28)	6.241,53	72.658,00		26.168,47	-46.489,53	
30	- globaler Minderaufwand						
31	= Teilergebnis nach Abzug globaler Minderaufwand (Z. 26, 27)	6.241,53	72.658,00		26.168,47	-46.489,53	

Jahresrechnung 2021

Teilergebnishaushalt Kostenträger 053150203 Severin-Böhr-Straße 29

Gemeinde Merzenich

Produktbereich	05	Soziale Leistungen
Produktgruppe	315	Soziale Einrichtungen
Produkt	0531502	Soziale Einrichtungen für Wohnungslose, Aussiedler und Asylbewerber
Kostenträger	053150203	Severin-Böhr-Straße 29

Nr.	Bezeichnung	Ergebnis des Vorjahres	Fort. Ansatz d. HH-Jahres	Ermächtig. übertrag aus Vorjahr	Ist-Ergebnis d. HH-Jahres	Vergleich Ansatz/Ist	Ermächtig. übertrag ins Folgejahr
01	Steuern und ähnliche Abgaben						
02	+ Zuwendungen und allgemeine Umlagen						
03	+ Sonstige Transfererträge						
04	+ Öffentlich-rechtl. Leistungsentgelte						
05	+ Privatrechtliche Leistungsentgelte						
06	+ Kostenerstattungen und Kostenumlagen						
07	+ Sonstige ordentliche Erträge						
08	+ Aktivierte Eigenleistungen						
09	+/- Bestandsveränderungen						
10	= Ordentliche Erträge						
11	- Personalaufwendungen						
12	- Versorgungsaufwendungen						
13	- Aufwend. für Sach- & Dienstleistungen						
14	- Bilanzielle Abschreibungen						
15	- Transferaufwendungen						
16	- Sonstige ordentliche Aufwendungen						
17	= Ordentliche Aufwendungen						
18	= Ordentliches Ergebnis (Z. 10, 17)						
19	+ Finanzerträge						
20	- Zinsen und sonst. Finanzaufwendungen						
21	= Finanzergebnis (Z. 19, 20)						
22	= Ergebnis lfd. Verwaltungstätigkeit (Z. 18, 21)						
23	+ Außerordentliche Erträge						
24	- Außerordentliche Aufwendungen						
25	= Außerordentliches Ergebnis						
26	= Ergebnis- vor Berücksichtig. d. Int. Leistungsbezieh. (Z. 22, 25)						
27	+ Erträge aus int. Leistungsbeziehungen						
28	- Aufwendungen aus int. Leistungsbeziehungen						
29	= Teilergebnis (Z. 26,27,28)						
30	- globaler Minderaufwand						
31	= Teilergebnis nach Abzug globaler Minderaufwand (Z. 26, 27)						

Jahresrechnung 2021

Teilergebnishaushalt Kostenträger 053150204 Anmietungen Flüchtlingsunterkünfte

Gemeinde Merzenich

Produktbereich	05	Soziale Leistungen
Produktgruppe	315	Soziale Einrichtungen
Produkt	0531502	Soziale Einrichtungen für Wohnungslose, Aussiedler und Asylbewerber
Kostenträger	053150204	Anmietungen Flüchtlingsunterkünfte

Nr.	Bezeichnung	Ergebnis des Vorjahres	Fort. Ansatz d. HH-Jahres	Ermächtig. übertrag aus Vorjahr	Ist-Ergebnis d. HH-Jahres	Vergleich Ansatz/Ist	Ermächtig. übertrag ins Folgejahr
01	Steuern und ähnliche Abgaben						
02	+ Zuwendungen und allgemeine Umlagen						
03	+ Sonstige Transfererträge						
04	+ Öffentlich-rechtl. Leistungsentgelte	237.268,98	300.000,00		219.060,83	-80.939,17	
05	+ Privatrechtliche Leistungsentgelte						
06	+ Kostenerstattungen und Kostenumlagen						
07	+ Sonstige ordentliche Erträge						
08	+ Aktivierte Eigenleistungen						
09	+/- Bestandsveränderungen						
10	= Ordentliche Erträge	237.268,98	300.000,00		219.060,83	-80.939,17	
11	- Personalaufwendungen		-39.881,00			39.881,00	
12	- Versorgungsaufwendungen						
13	- Aufwend. für Sach- & Dienstleistungen	-113.304,17	-132.765,00		-155.355,25	-22.590,25	
14	- Bilanzielle Abschreibungen						
15	- Transferaufwendungen						
16	- Sonstige ordentliche Aufwendungen				-238,26	-238,26	
17	= Ordentliche Aufwendungen	-113.304,17	-172.646,00		-155.593,51	17.052,49	
18	= Ordentliches Ergebnis (Z. 10, 17)	123.964,81	127.354,00		63.467,32	-63.886,68	
19	+ Finanzerträge						
20	- Zinsen und sonst. Finanzaufwendungen						
21	= Finanzergebnis (Z. 19, 20)						
22	= Ergebnis lfd. Verwaltungstätigkeit (Z. 18, 21)	123.964,81	127.354,00		63.467,32	-63.886,68	
23	+ Außerordentliche Erträge						
24	- Außerordentliche Aufwendungen						
25	= Außerordentliches Ergebnis						
26	= Ergebnis- vor Berücksichtig. d. Int. Leistungsbezieh. (Z. 22, 25)						
27	+ Erträge aus int. Leistungsbeziehungen						
28	- Aufwendungen aus int. Leistungsbeziehungen						
29	= Teilergebnis (Z. 26,27,28)	123.964,81	127.354,00		63.467,32	-63.886,68	
30	- globaler Minderaufwand						
31	= Teilergebnis nach Abzug globaler Minderaufwand (Z. 26, 27)	123.964,81	127.354,00		63.467,32	-63.886,68	

Jahresrechnung 2021

Teilergebnishaushalt Kostenträger 053150205 Beethovenring 60

Gemeinde Merzenich

Produktbereich	05	Soziale Leistungen
Produktgruppe	315	Soziale Einrichtungen
Produkt	0531502	Soziale Einrichtungen für Wohnungslose, Aussiedler und Asylbewerber
Kostenträger	053150205	Beethovenring 60

Nr.	Bezeichnung	Ergebnis des Vorjahres	Fort. Ansatz d. HH-Jahres	Ermächtig. übertrag aus Vorjahr	Ist-Ergebnis d. HH-Jahres	Vergleich Ansatz/Ist	Ermächtig. übertrag ins Folgejahr
01	Steuern und ähnliche Abgaben						
02	+ Zuwendungen und allgemeine Umlagen		1.025,00			-1.025,00	
03	+ Sonstige Transfererträge						
04	+ Öffentlich-rechtl. Leistungsentgelte	1.906,08	10.000,00		8.955,25	-1.044,75	
05	+ Privatrechtliche Leistungsentgelte						
06	+ Kostenerstattungen und Kostenumlagen		250,00			-250,00	
07	+ Sonstige ordentliche Erträge		10,00			-10,00	
08	+ Aktivierte Eigenleistungen						
09	+/- Bestandsveränderungen						
10	= Ordentliche Erträge	1.906,08	11.285,00		8.955,25	-2.329,75	
11	- Personalaufwendungen						
12	- Versorgungsaufwendungen						
13	- Aufwend. für Sach- & Dienstleistungen	-11.706,56	-6.648,00		-3.305,25	3.342,75	
14	- Bilanzielle Abschreibungen		-2.100,00			2.100,00	
15	- Transferaufwendungen						
16	- Sonstige ordentliche Aufwendungen						
17	= Ordentliche Aufwendungen	-11.706,56	-8.748,00		-3.305,25	5.442,75	
18	= Ordentliches Ergebnis (Z. 10, 17)	-9.800,48	2.537,00		5.650,00	3.113,00	
19	+ Finanzerträge						
20	- Zinsen und sonst. Finanzaufwendungen						
21	= Finanzergebnis (Z. 19, 20)						
22	= Ergebnis lfd. Verwaltungstätigkeit (Z. 18, 21)	-9.800,48	2.537,00		5.650,00	3.113,00	
23	+ Außerordentliche Erträge						
24	- Außerordentliche Aufwendungen						
25	= Außerordentliches Ergebnis						
26	= Ergebnis- vor Berücksichtig. d. Int. Leistungsbezieh. (Z. 22, 25)						
27	+ Erträge aus int. Leistungsbeziehungen						
28	- Aufwendungen aus int. Leistungsbeziehungen						
29	= Teilergebnis (Z. 26,27,28)	-9.800,48	2.537,00		5.650,00	3.113,00	
30	- globaler Minderaufwand						
31	= Teilergebnis nach Abzug globaler Minderaufwand (Z. 26, 27)	-9.800,48	2.537,00		5.650,00	3.113,00	

Jahresrechnung 2021

Teilergebnishaushalt Kostenträger 053310100 Förderung von anderen Trägern der Wohlfahrtspflege

Gemeinde Merzenich

Produktbereich 05 Soziale Leistungen
Produktgruppe 331 Förderung von anderen Trägern der Wohlfahrtspflege
Produkt 0533101 Förderung von anderen Trägern der Wohlfahrtspflege
Kostenträger 053310100 Förderung von anderen Trägern der Wohlfahrtspflege

Nr.	Bezeichnung	Ergebnis des Vorjahres	Fort. Ansatz d. HH-Jahres	Ermächtig. übertrag aus Vorjahr	Ist-Ergebnis d. HH-Jahres	Vergleich Ansatz/Ist	Ermächtig. übertrag ins Folgejahr
01	Steuern und ähnliche Abgaben						
02	+ Zuwendungen und allgemeine Umlagen						
03	+ Sonstige Transfererträge						
04	+ Öffentlich-rechtl. Leistungsentgelte						
05	+ Privatrechtliche Leistungsentgelte						
06	+ Kostenerstattungen und Kostenumlagen						
07	+ Sonstige ordentliche Erträge						
08	+ Aktivierte Eigenleistungen						
09	+/- Bestandsveränderungen						
10	= Ordentliche Erträge						
11	- Personalaufwendungen	-4.893,67					
12	- Versorgungsaufwendungen						
13	- Aufwend. für Sach- & Dienstleistungen						
14	- Bilanzielle Abschreibungen						
15	- Transferaufwendungen	-3.879,00	-5.640,00		-1.980,00	3.660,00	
16	- Sonstige ordentliche Aufwendungen						
17	= Ordentliche Aufwendungen	-8.772,67	-5.640,00		-1.980,00	3.660,00	
18	= Ordentliches Ergebnis (Z. 10, 17)	-8.772,67	-5.640,00		-1.980,00	3.660,00	
19	+ Finanzerträge						
20	- Zinsen und sonst. Finanzaufwendungen						
21	= Finanzergebnis (Z. 19, 20)						
22	= Ergebnis lfd. Verwaltungstätigkeit (Z. 18, 21)	-8.772,67	-5.640,00		-1.980,00	3.660,00	
23	+ Außerordentliche Erträge						
24	- Außerordentliche Aufwendungen						
25	= Außerordentliches Ergebnis						
26	= Ergebnis- vor Berücksichtig. d. Int. Leistungsbezieh. (Z. 22, 25)						
27	+ Erträge aus int. Leistungsbeziehungen						
28	- Aufwendungen aus int. Leistungsbeziehungen						
29	= Teilergebnis (Z. 26,27,28)	-8.772,67	-5.640,00		-1.980,00	3.660,00	
30	- globaler Minderaufwand						
31	= Teilergebnis nach Abzug globaler Minderaufwand (Z. 26, 27)	-8.772,67	-5.640,00		-1.980,00	3.660,00	

Jahresrechnung 2021

Teilergebnishaushalt Kostenträger 053510100 Sonstige soziale Leistungen

Gemeinde Merzenich

Produktbereich	05	Soziale Leistungen
Produktgruppe	351	Sonstige soziale Leistungen
Produkt	0535101	Sonstige soziale Leistungen
Kostenträger	053510100	Sonstige soziale Leistungen

Nr.	Bezeichnung	Ergebnis des Vorjahres	Fort. Ansatz d. HH-Jahres	Ermächtig. übertrag aus Vorjahr	Ist-Ergebnis d. HH-Jahres	Vergleich Ansatz/Ist	Ermächtig. übertrag ins Folgejahr
01	Steuern und ähnliche Abgaben						
02	+ Zuwendungen und allgemeine Umlagen						
03	+ Sonstige Transfererträge						
04	+ Öffentlich-rechtl. Leistungsentgelte						
05	+ Privatrechtliche Leistungsentgelte						
06	+ Kostenerstattungen und Kostenumlagen						
07	+ Sonstige ordentliche Erträge	15.204,50	18.500,00		12.149,50	-6.350,50	
08	+ Aktivierte Eigenleistungen						
09	+/- Bestandsveränderungen						
10	= Ordentliche Erträge	15.204,50	18.500,00		12.149,50	-6.350,50	
11	- Personalaufwendungen	-15.132,82			-6.982,32	-6.982,32	
12	- Versorgungsaufwendungen						
13	- Aufwend. für Sach- & Dienstleistungen	-16.027,00	-19.445,00		-12.028,00	7.417,00	
14	- Bilanzielle Abschreibungen						
15	- Transferaufwendungen						
16	- Sonstige ordentliche Aufwendungen						
17	= Ordentliche Aufwendungen	-31.159,82	-19.445,00		-19.010,32	434,68	
18	= Ordentliches Ergebnis (Z. 10, 17)	-15.955,32	-945,00		-6.860,82	-5.915,82	
19	+ Finanzerträge						
20	- Zinsen und sonst. Finanzaufwendungen						
21	= Finanzergebnis (Z. 19, 20)						
22	= Ergebnis lfd. Verwaltungstätigkeit (Z. 18, 21)	-15.955,32	-945,00		-6.860,82	-5.915,82	
23	+ Außerordentliche Erträge						
24	- Außerordentliche Aufwendungen						
25	= Außerordentliches Ergebnis						
26	= Ergebnis- vor Berücksichtig. d. Int. Leistungsbezieh. (Z. 22, 25)						
27	+ Erträge aus int. Leistungsbeziehungen						
28	- Aufwendungen aus int. Leistungsbeziehungen						
29	= Teilergebnis (Z. 26,27,28)	-15.955,32	-945,00		-6.860,82	-5.915,82	
30	- globaler Minderaufwand						
31	= Teilergebnis nach Abzug globaler Minderaufwand (Z. 26, 27)	-15.955,32	-945,00		-6.860,82	-5.915,82	

Jahresrechnung 2021

Teilergebnishaushalt Kostenträger 053510101 Gewährung von Wohngeld

Gemeinde Merzenich

Produktbereich	05	Soziale Leistungen
Produktgruppe	351	Sonstige soziale Leistungen
Produkt	0535101	Sonstige soziale Leistungen
Kostenträger	053510101	Gewährung von Wohngeld

Nr.	Bezeichnung	Ergebnis des Vorjahres	Fort. Ansatz d. HH-Jahres	Ermächtig. übertrag aus Vorjahr	Ist-Ergebnis d. HH-Jahres	Vergleich Ansatz/Ist	Ermächtig. übertrag ins Folgejahr
01	Steuern und ähnliche Abgaben						
02	+ Zuwendungen und allgemeine Umlagen						
03	+ Sonstige Transfererträge						
04	+ Öffentlich-rechtl. Leistungsentgelte						
05	+ Privatrechtliche Leistungsentgelte						
06	+ Kostenerstattungen und Kostenumlagen						
07	+ Sonstige ordentliche Erträge	68,50					
08	+ Aktivierte Eigenleistungen						
09	+/- Bestandsveränderungen						
10	= Ordentliche Erträge	68,50					
11	- Personalaufwendungen	-24.432,74	-28.712,00		-30.433,60	-1.721,60	
12	- Versorgungsaufwendungen						
13	- Aufwend. für Sach- & Dienstleistungen						
14	- Bilanzielle Abschreibungen						
15	- Transferaufwendungen						
16	- Sonstige ordentliche Aufwendungen						
17	= Ordentliche Aufwendungen	-24.432,74	-28.712,00		-30.433,60	-1.721,60	
18	= Ordentliches Ergebnis (Z. 10, 17)	-24.364,24	-28.712,00		-30.433,60	-1.721,60	
19	+ Finanzerträge						
20	- Zinsen und sonst. Finanzaufwendungen						
21	= Finanzergebnis (Z. 19, 20)						
22	= Ergebnis lfd. Verwaltungstätigkeit (Z. 18, 21)	-24.364,24	-28.712,00		-30.433,60	-1.721,60	
23	+ Außerordentliche Erträge						
24	- Außerordentliche Aufwendungen						
25	= Außerordentliches Ergebnis						
26	= Ergebnis- vor Berücksichtig. d. Int. Leistungsbezieh. (Z. 22, 25)						
27	+ Erträge aus int. Leistungsbeziehungen						
28	- Aufwendungen aus int. Leistungsbeziehungen						
29	= Teilergebnis (Z. 26,27,28)	-24.364,24	-28.712,00		-30.433,60	-1.721,60	
30	- globaler Minderaufwand						
31	= Teilergebnis nach Abzug globaler Minderaufwand (Z. 26, 27)	-24.364,24	-28.712,00		-30.433,60	-1.721,60	

Jahresrechnung 2021

Teilergebnishaushalt Kostenträger 053510102 Rentenberatung

Gemeinde Merzenich

Produktbereich	05	Soziale Leistungen
Produktgruppe	351	Sonstige soziale Leistungen
Produkt	0535101	Sonstige soziale Leistungen
Kostenträger	053510102	Rentenberatung

Nr.	Bezeichnung	Ergebnis des Vorjahres	Fort. Ansatz d. HH-Jahres	Ermächtig. übertrag aus Vorjahr	Ist-Ergebnis d. HH-Jahres	Vergleich Ansatz/Ist	Ermächtig. übertrag ins Folgejahr
01	Steuern und ähnliche Abgaben						
02	+ Zuwendungen und allgemeine Umlagen						
03	+ Sonstige Transfererträge						
04	+ Öffentlich-rechtl. Leistungsentgelte						
05	+ Privatrechtliche Leistungsentgelte						
06	+ Kostenerstattungen und Kostenumlagen						
07	+ Sonstige ordentliche Erträge						
08	+ Aktivierte Eigenleistungen						
09	+/- Bestandsveränderungen						
10	= Ordentliche Erträge						
11	- Personalaufwendungen	-11.307,58	-16.819,00		-17.134,47	-315,47	
12	- Versorgungsaufwendungen						
13	- Aufwend. für Sach- & Dienstleistungen						
14	- Bilanzielle Abschreibungen						
15	- Transferaufwendungen						
16	- Sonstige ordentliche Aufwendungen						
17	= Ordentliche Aufwendungen	-11.307,58	-16.819,00		-17.134,47	-315,47	
18	= Ordentliches Ergebnis (Z. 10, 17)	-11.307,58	-16.819,00		-17.134,47	-315,47	
19	+ Finanzerträge						
20	- Zinsen und sonst. Finanzaufwendungen						
21	= Finanzergebnis (Z. 19, 20)						
22	= Ergebnis lfd. Verwaltungstätigkeit (Z. 18, 21)	-11.307,58	-16.819,00		-17.134,47	-315,47	
23	+ Außerordentliche Erträge						
24	- Außerordentliche Aufwendungen						
25	= Außerordentliches Ergebnis						
26	= Ergebnis- vor Berücksichtig. d. Int. Leistungsbezieh. (Z. 22, 25)						
27	+ Erträge aus int. Leistungsbeziehungen						
28	- Aufwendungen aus int. Leistungsbeziehungen						
29	= Teilergebnis (Z. 26,27,28)	-11.307,58	-16.819,00		-17.134,47	-315,47	
30	- globaler Minderaufwand						
31	= Teilergebnis nach Abzug globaler Minderaufwand (Z. 26, 27)	-11.307,58	-16.819,00		-17.134,47	-315,47	

Jahresrechnung 2021

Teilergebnishaushalt Kostenträger 063620100 Kinder- und Jugendarbeit

Gemeinde Merzenich

Produktbereich 06 Kinder-, Jugend- und Familienhilfe
Produktgruppe 362 Jugendarbeit
Produkt 0636201 Kinder- und Jugendarbeit
Kostenträger 063620100 Kinder- und Jugendarbeit

Nr.	Bezeichnung	Ergebnis des Vorjahres	Fort. Ansatz d. HH-Jahres	Ermächtig. übertrag aus Vorjahr	Ist-Ergebnis d. HH-Jahres	Vergleich Ansatz/Ist	Ermächtig. übertrag ins Folgejahr
01	Steuern und ähnliche Abgaben						
02	+ Zuwendungen und allgemeine Umlagen	86.074,96	55.000,00		91.191,23	36.191,23	
03	+ Sonstige Transfererträge						
04	+ Öffentlich-rechtl. Leistungsentgelte	150,00	400,00		45,00	-355,00	
05	+ Privatrechtliche Leistungsentgelte						
06	+ Kostenerstattungen und Kostenumlagen	-304,00	11.103,00		1.294,45	-9.808,55	
07	+ Sonstige ordentliche Erträge	3.250,00	500,00			-500,00	
08	+ Aktivierte Eigenleistungen						
09	+/- Bestandsveränderungen						
10	= Ordentliche Erträge	89.170,96	67.003,00		92.530,68	25.527,68	
11	- Personalaufwendungen	-160.559,72	-143.645,00		-161.859,83	-18.214,83	
12	- Versorgungsaufwendungen		-5.632,00			5.632,00	
13	- Aufwend. für Sach- & Dienstleistungen	-8.442,63	-26.811,00		-11.620,68	15.190,32	
14	- Bilanzielle Abschreibungen	-4.406,40			-6.611,96	-6.611,96	
15	- Transferaufwendungen	-455,24	-2.076,00		-409,04	1.666,96	
16	- Sonstige ordentliche Aufwendungen	-7.432,68	-5.268,00		-6.888,25	-1.620,25	
17	= Ordentliche Aufwendungen	-181.296,67	-183.432,00		-187.389,76	-3.957,76	
18	= Ordentliches Ergebnis (Z. 10, 17)	-92.125,71	-116.429,00		-94.859,08	21.569,92	
19	+ Finanzerträge						
20	- Zinsen und sonst. Finanzaufwendungen						
21	= Finanzergebnis (Z. 19, 20)						
22	= Ergebnis lfd. Verwaltungstätigkeit (Z. 18, 21)	-92.125,71	-116.429,00		-94.859,08	21.569,92	
23	+ Außerordentliche Erträge						
24	- Außerordentliche Aufwendungen						
25	= Außerordentliches Ergebnis						
26	= Ergebnis- vor Berücksichtig. d. Int. Leistungsbezieh. (Z. 22, 25)						
27	+ Erträge aus int. Leistungsbeziehungen						
28	- Aufwendungen aus int. Leistungsbeziehungen						
29	= Teilergebnis (Z. 26,27,28)	-92.125,71	-116.429,00		-94.859,08	21.569,92	
30	- globaler Minderaufwand						
31	= Teilergebnis nach Abzug globaler Minderaufwand (Z. 26, 27)	-92.125,71	-116.429,00		-94.859,08	21.569,92	

Jahresrechnung 2021

Teilergebnishaushalt Kostenträger 063650100 Tageseinrichtungen für Kinder

Gemeinde Merzenich

Produktbereich	06	Kinder-, Jugend- und Familienhilfe
Produktgruppe	365	Tageseinrichtungen für Kinder
Produkt	0636501	Tageseinrichtungen für Kinder
Kostenträger	063650100	Tageseinrichtungen für Kinder

Nr.	Bezeichnung	Ergebnis des Vorjahres	Fort. Ansatz d. HH-Jahres	Ermächtig. übertrag aus Vorjahr	Ist-Ergebnis d. HH-Jahres	Vergleich Ansatz/Ist	Ermächtig. übertrag ins Folgejahr
01	Steuern und ähnliche Abgaben						
02	+ Zuwendungen und allgemeine Umlagen						
03	+ Sonstige Transfererträge						
04	+ Öffentlich-rechtl. Leistungsentgelte						
05	+ Privatrechtliche Leistungsentgelte						
06	+ Kostenerstattungen und Kostenumlagen	86.794,99	143.406,00		110.137,13	-33.268,87	
07	+ Sonstige ordentliche Erträge						
08	+ Aktivierte Eigenleistungen						
09	+/- Bestandsveränderungen						
10	= Ordentliche Erträge	86.794,99	143.406,00		110.137,13	-33.268,87	
11	- Personalaufwendungen	-86.794,99	-143.406,00		-110.137,13	33.268,87	
12	- Versorgungsaufwendungen						
13	- Aufwend. für Sach- & Dienstleistungen						
14	- Bilanzielle Abschreibungen						
15	- Transferaufwendungen	-117.012,00	-230.000,00		-229.143,79	856,21	
16	- Sonstige ordentliche Aufwendungen						
17	= Ordentliche Aufwendungen	-203.806,99	-373.406,00		-339.280,92	34.125,08	
18	= Ordentliches Ergebnis (Z. 10, 17)	-117.012,00	-230.000,00		-229.143,79	856,21	
19	+ Finanzerträge						
20	- Zinsen und sonst. Finanzaufwendungen						
21	= Finanzergebnis (Z. 19, 20)						
22	= Ergebnis lfd. Verwaltungstätigkeit (Z. 18, 21)	-117.012,00	-230.000,00		-229.143,79	856,21	
23	+ Außerordentliche Erträge						
24	- Außerordentliche Aufwendungen						
25	= Außerordentliches Ergebnis						
26	= Ergebnis- vor Berücksichtig. d. Int. Leistungsbezieh. (Z. 22, 25)						
27	+ Erträge aus int. Leistungsbeziehungen						
28	- Aufwendungen aus int. Leistungsbeziehungen						
29	= Teilergebnis (Z. 26,27,28)	-117.012,00	-230.000,00		-229.143,79	856,21	
30	- globaler Minderaufwand						
31	= Teilergebnis nach Abzug globaler Minderaufwand (Z. 26, 27)	-117.012,00	-230.000,00		-229.143,79	856,21	

Jahresrechnung 2021

Teilergebnishaushalt Kostenträger 063650101 Kita Regenbogen

Gemeinde Merzenich

Produktbereich	06	Kinder-, Jugend- und Familienhilfe
Produktgruppe	365	Tageseinrichtungen für Kinder
Produkt	0636501	Tageseinrichtungen für Kinder
Kostenträger	063650101	Kita Regenbogen

Nr.	Bezeichnung	Ergebnis des Vorjahres	Fort. Ansatz d. HH-Jahres	Ermächtig. übertrag aus Vorjahr	Ist-Ergebnis d. HH-Jahres	Vergleich Ansatz/Ist	Ermächtig. übertrag ins Folgejahr
01	Steuern und ähnliche Abgaben						
02	+ Zuwendungen und allgemeine Umlagen	4.487,41	4.500,00		4.487,41	-12,59	
03	+ Sonstige Transfererträge						
04	+ Öffentlich-rechtl. Leistungsentgelte						
05	+ Privatrechtliche Leistungsentgelte						
06	+ Kostenerstattungen und Kostenumlagen	944.864,92	967.950,00		971.434,13	3.484,13	
07	+ Sonstige ordentliche Erträge						
08	+ Aktivierte Eigenleistungen						
09	+/- Bestandsveränderungen						
10	= Ordentliche Erträge	949.352,33	972.450,00		975.921,54	3.471,54	
11	- Personalaufwendungen	-944.864,92	-967.950,00		-971.434,13	-3.484,13	
12	- Versorgungsaufwendungen						
13	- Aufwend. für Sach- & Dienstleistungen						
14	- Bilanzielle Abschreibungen	-10.398,16	-10.300,00		-10.263,93	36,07	
15	- Transferaufwendungen		-35.000,00		-35.000,00		
16	- Sonstige ordentliche Aufwendungen		-208,00			208,00	
17	= Ordentliche Aufwendungen	-955.263,08	-1.013.458,00		-1.016.698,06	-3.240,06	
18	= Ordentliches Ergebnis (Z. 10, 17)	-5.910,75	-41.008,00		-40.776,52	231,48	
19	+ Finanzerträge						
20	- Zinsen und sonst. Finanzaufwendungen						
21	= Finanzergebnis (Z. 19, 20)						
22	= Ergebnis lfd. Verwaltungstätigkeit (Z. 18, 21)	-5.910,75	-41.008,00		-40.776,52	231,48	
23	+ Außerordentliche Erträge						
24	- Außerordentliche Aufwendungen						
25	= Außerordentliches Ergebnis						
26	= Ergebnis- vor Berücksichtig. d. Int. Leistungsbezieh. (Z. 22, 25)						
27	+ Erträge aus int. Leistungsbeziehungen						
28	- Aufwendungen aus int. Leistungsbeziehungen						
29	= Teilergebnis (Z. 26,27,28)	-5.910,75	-41.008,00		-40.776,52	231,48	
30	- globaler Minderaufwand						
31	= Teilergebnis nach Abzug globaler Minderaufwand (Z. 26, 27)	-5.910,75	-41.008,00		-40.776,52	231,48	

Jahresrechnung 2021

Teilergebnishaushalt Kostenträger 063650102 Kita Villa Wichtel

Gemeinde Merzenich

Produktbereich 06 Kinder-, Jugend- und Familienhilfe
 Produktgruppe 365 Tageseinrichtungen für Kinder
 Produkt 0636501 Tageseinrichtungen für Kinder
 Kostenträger 063650102 Kita Villa Wichtel

Nr.	Bezeichnung	Ergebnis des Vorjahres	Fort. Ansatz d. HH-Jahres	Ermächtig. übertrag aus Vorjahr	Ist-Ergebnis d. HH-Jahres	Vergleich Ansatz/Ist	Ermächtig. übertrag ins Folgejahr
01	Steuern und ähnliche Abgaben						
02	+ Zuwendungen und allgemeine Umlagen	2.084,85	2.100,00		2.084,85	-15,15	
03	+ Sonstige Transfererträge						
04	+ Öffentlich-rechtl. Leistungsentgelte						
05	+ Privatrechtliche Leistungsentgelte						
06	+ Kostenerstattungen und Kostenumlagen	561.215,23	590.335,00		558.273,72	-32.061,28	
07	+ Sonstige ordentliche Erträge						
08	+ Aktivierte Eigenleistungen						
09	+/- Bestandsveränderungen						
10	= Ordentliche Erträge	563.300,08	592.435,00		560.358,57	-32.076,43	
11	- Personalaufwendungen	-561.215,23	-590.335,00		-558.273,72	32.061,28	
12	- Versorgungsaufwendungen						
13	- Aufwend. für Sach- & Dienstleistungen				-20.083,04	-20.083,04	
14	- Bilanzielle Abschreibungen	-6.071,37	-6.100,00		-6.071,37	28,63	
15	- Transferaufwendungen						
16	- Sonstige ordentliche Aufwendungen		-208,00			208,00	
17	= Ordentliche Aufwendungen	-567.286,60	-596.643,00		-584.428,13	12.214,87	
18	= Ordentliches Ergebnis (Z. 10, 17)	-3.986,52	-4.208,00		-24.069,56	-19.861,56	
19	+ Finanzerträge						
20	- Zinsen und sonst. Finanzaufwendungen						
21	= Finanzergebnis (Z. 19, 20)						
22	= Ergebnis lfd. Verwaltungstätigkeit (Z. 18, 21)	-3.986,52	-4.208,00		-24.069,56	-19.861,56	
23	+ Außerordentliche Erträge						
24	- Außerordentliche Aufwendungen						
25	= Außerordentliches Ergebnis						
26	= Ergebnis- vor Berücksichtig. d. Int. Leistungsbezieh. (Z. 22, 25)						
27	+ Erträge aus int. Leistungsbeziehungen						
28	- Aufwendungen aus int. Leistungsbeziehungen						
29	= Teilergebnis (Z. 26,27,28)	-3.986,52	-4.208,00		-24.069,56	-19.861,56	
30	- globaler Minderaufwand						
31	= Teilergebnis nach Abzug globaler Minderaufwand (Z. 26, 27)	-3.986,52	-4.208,00		-24.069,56	-19.861,56	

Jahresrechnung 2021

Teilergebnishaushalt Kostenträger 063650103 Kita Bürgewald

Gemeinde Merzenich

Produktbereich	06	Kinder-, Jugend- und Familienhilfe
Produktgruppe	365	Tageseinrichtungen für Kinder
Produkt	0636501	Tageseinrichtungen für Kinder
Kostenträger	063650103	Kita Bürgewald

Nr.	Bezeichnung	Ergebnis des Vorjahres	Fort. Ansatz d. HH-Jahres	Ermächtig. übertrag aus Vorjahr	Ist-Ergebnis d. HH-Jahres	Vergleich Ansatz/Ist	Ermächtig. übertrag ins Folgejahr
01	Steuern und ähnliche Abgaben						
02	+ Zuwendungen und allgemeine Umlagen	3.512,10	10.775,00		3.512,10	-7.262,90	
03	+ Sonstige Transfererträge						
04	+ Öffentlich-rechtl. Leistungsentgelte						
05	+ Privatrechtliche Leistungsentgelte	23.865,00	57.276,00		58.135,20	859,20	
06	+ Kostenerstattungen und Kostenumlagen	458.677,82	545.387,00		552.541,31	7.154,31	
07	+ Sonstige ordentliche Erträge						
08	+ Aktivierte Eigenleistungen						
09	+/- Bestandsveränderungen						
10	= Ordentliche Erträge	486.054,92	613.438,00		614.188,61	750,61	
11	- Personalaufwendungen	-458.677,82	-545.387,00		-552.541,31	-7.154,31	
12	- Versorgungsaufwendungen						
13	- Aufwend. für Sach- & Dienstleistungen		-3.231,00			3.231,00	
14	- Bilanzielle Abschreibungen	-6.967,10	-21.875,00		-7.355,76	14.519,24	
15	- Transferaufwendungen						
16	- Sonstige ordentliche Aufwendungen		-208,00			208,00	
17	= Ordentliche Aufwendungen	-465.644,92	-570.701,00		-559.897,07	10.803,93	
18	= Ordentliches Ergebnis (Z. 10, 17)	20.410,00	42.737,00		54.291,54	11.554,54	
19	+ Finanzerträge						
20	- Zinsen und sonst. Finanzaufwendungen						
21	= Finanzergebnis (Z. 19, 20)						
22	= Ergebnis lfd. Verwaltungstätigkeit (Z. 18, 21)	20.410,00	42.737,00		54.291,54	11.554,54	
23	+ Außerordentliche Erträge						
24	- Außerordentliche Aufwendungen						
25	= Außerordentliches Ergebnis						
26	= Ergebnis- vor Berücksichtig. d. Int. Leistungsbezieh. (Z. 22, 25)						
27	+ Erträge aus int. Leistungsbeziehungen						
28	- Aufwendungen aus int. Leistungsbeziehungen						
29	= Teilergebnis (Z. 26,27,28)	20.410,00	42.737,00		54.291,54	11.554,54	
30	- globaler Minderaufwand						
31	= Teilergebnis nach Abzug globaler Minderaufwand (Z. 26, 27)	20.410,00	42.737,00		54.291,54	11.554,54	

Jahresrechnung 2021

Teilergebnishaushalt Kostenträger 063650104 Kita Krümelkiste

Gemeinde Merzenich

Produktbereich 06 Kinder-, Jugend- und Familienhilfe
Produktgruppe 365 Tageseinrichtungen für Kinder
Produkt 0636501 Tageseinrichtungen für Kinder
Kostenträger 063650104 Kita Krümelkiste

Nr.	Bezeichnung	Ergebnis des Vorjahres	Fort. Ansatz d. HH-Jahres	Ermächtig. übertrag aus Vorjahr	Ist-Ergebnis d. HH-Jahres	Vergleich Ansatz/Ist	Ermächtig. übertrag ins Folgejahr
01	Steuern und ähnliche Abgaben						
02	+ Zuwendungen und allgemeine Umlagen	9.062,97	9.100,00		9.062,97	-37,03	
03	+ Sonstige Transfererträge						
04	+ Öffentlich-rechtl. Leistungsentgelte						
05	+ Privatrechtliche Leistungsentgelte						
06	+ Kostenerstattungen und Kostenumlagen	630.649,72	635.581,00		626.853,44	-8.727,56	
07	+ Sonstige ordentliche Erträge						
08	+ Aktivierte Eigenleistungen						
09	+/- Bestandsveränderungen						
10	= Ordentliche Erträge	639.712,69	644.681,00		635.916,41	-8.764,59	
11	- Personalaufwendungen	-630.649,72	-635.581,00		-626.853,44	8.727,56	
12	- Versorgungsaufwendungen						
13	- Aufwend. für Sach- & Dienstleistungen						
14	- Bilanzielle Abschreibungen	-10.978,77	-11.000,00		-10.978,77	21,23	
15	- Transferaufwendungen						
16	- Sonstige ordentliche Aufwendungen		-208,00			208,00	
17	= Ordentliche Aufwendungen	-641.628,49	-646.789,00		-637.832,21	8.956,79	
18	= Ordentliches Ergebnis (Z. 10, 17)	-1.915,80	-2.108,00		-1.915,80	192,20	
19	+ Finanzerträge						
20	- Zinsen und sonst. Finanzaufwendungen						
21	= Finanzergebnis (Z. 19, 20)						
22	= Ergebnis lfd. Verwaltungstätigkeit (Z. 18, 21)	-1.915,80	-2.108,00		-1.915,80	192,20	
23	+ Außerordentliche Erträge						
24	- Außerordentliche Aufwendungen						
25	= Außerordentliches Ergebnis						
26	= Ergebnis- vor Berücksichtig. d. Int. Leistungsbezieh. (Z. 22, 25)						
27	+ Erträge aus int. Leistungsbeziehungen						
28	- Aufwendungen aus int. Leistungsbeziehungen						
29	= Teilergebnis (Z. 26,27,28)	-1.915,80	-2.108,00		-1.915,80	192,20	
30	- globaler Minderaufwand						
31	= Teilergebnis nach Abzug globaler Minderaufwand (Z. 26, 27)	-1.915,80	-2.108,00		-1.915,80	192,20	

Jahresrechnung 2021

Teilergebnishaushalt Kostenträger 063650105 Kita Windmühle

Gemeinde Merzenich

Produktbereich 06 Kinder-, Jugend- und Familienhilfe
Produktgruppe 365 Tageseinrichtungen für Kinder
Produkt 0636501 Tageseinrichtungen für Kinder
Kostenträger 063650105 Kita Windmühle

Nr.	Bezeichnung	Ergebnis des Vorjahres	Fort. Ansatz d. HH-Jahres	Ermächtig. übertrag aus Vorjahr	Ist-Ergebnis d. HH-Jahres	Vergleich Ansatz/Ist	Ermächtig. übertrag ins Folgejahr
01	Steuern und ähnliche Abgaben						
02	+ Zuwendungen und allgemeine Umlagen	9.641,00	9.700,00		9.641,00	-59,00	
03	+ Sonstige Transfererträge						
04	+ Öffentlich-rechtl. Leistungsentgelte						
05	+ Privatrechtliche Leistungsentgelte						
06	+ Kostenerstattungen und Kostenumlagen	410.299,03	468.697,00		459.584,36	-9.112,64	
07	+ Sonstige ordentliche Erträge						
08	+ Aktivierte Eigenleistungen						
09	+/- Bestandsveränderungen						
10	= Ordentliche Erträge	419.940,03	478.397,00		469.225,36	-9.171,64	
11	- Personalaufwendungen	-410.299,03	-468.697,00		-459.584,36	9.112,64	
12	- Versorgungsaufwendungen						
13	- Aufwend. für Sach- & Dienstleistungen						
14	- Bilanzielle Abschreibungen	-9.641,00	-9.700,00		-9.641,00	59,00	
15	- Transferaufwendungen						
16	- Sonstige ordentliche Aufwendungen		-208,00			208,00	
17	= Ordentliche Aufwendungen	-419.940,03	-478.605,00		-469.225,36	9.379,64	
18	= Ordentliches Ergebnis (Z. 10, 17)		-208,00			208,00	
19	+ Finanzerträge						
20	- Zinsen und sonst. Finanzaufwendungen						
21	= Finanzergebnis (Z. 19, 20)						
22	= Ergebnis lfd. Verwaltungstätigkeit (Z. 18, 21)		-208,00			208,00	
23	+ Außerordentliche Erträge						
24	- Außerordentliche Aufwendungen						
25	= Außerordentliches Ergebnis						
26	= Ergebnis- vor Berücksichtig. d. Int. Leistungsbezieh. (Z. 22, 25)						
27	+ Erträge aus int. Leistungsbeziehungen						
28	- Aufwendungen aus int. Leistungsbeziehungen						
29	= Teilergebnis (Z. 26,27,28)		-208,00			208,00	
30	- globaler Minderaufwand						
31	= Teilergebnis nach Abzug globaler Minderaufwand (Z. 26, 27)		-208,00			208,00	

Jahresrechnung 2021

Teilergebnishaushalt Kostenträger 063650106 Familienzentrum Merzenich

Gemeinde Merzenich

Produktbereich 06 Kinder-, Jugend- und Familienhilfe
Produktgruppe 365 Tageseinrichtungen für Kinder
Produkt 0636501 Tageseinrichtungen für Kinder
Kostenträger 063650106 Familienzentrum Merzenich

Nr.	Bezeichnung	Ergebnis des Vorjahres	Fort. Ansatz d. HH-Jahres	Ermächtig. übertrag aus Vorjahr	Ist-Ergebnis d. HH-Jahres	Vergleich Ansatz/Ist	Ermächtig. übertrag ins Folgejahr
01	Steuern und ähnliche Abgaben						
02	+ Zuwendungen und allgemeine Umlagen						
03	+ Sonstige Transfererträge						
04	+ Öffentlich-rechtl. Leistungsentgelte						
05	+ Privatrechtliche Leistungsentgelte						
06	+ Kostenerstattungen und Kostenumlagen						
07	+ Sonstige ordentliche Erträge						
08	+ Aktivierte Eigenleistungen						
09	+/- Bestandsveränderungen						
10	= Ordentliche Erträge						
11	- Personalaufwendungen						
12	- Versorgungsaufwendungen						
13	- Aufwend. für Sach- & Dienstleistungen						
14	- Bilanzielle Abschreibungen						
15	- Transferaufwendungen						
16	- Sonstige ordentliche Aufwendungen						
17	= Ordentliche Aufwendungen						
18	= Ordentliches Ergebnis (Z. 10, 17)						
19	+ Finanzerträge						
20	- Zinsen und sonst. Finanzaufwendungen						
21	= Finanzergebnis (Z. 19, 20)						
22	= Ergebnis lfd. Verwaltungstätigkeit (Z. 18, 21)						
23	+ Außerordentliche Erträge						
24	- Außerordentliche Aufwendungen						
25	= Außerordentliches Ergebnis						
26	= Ergebnis- vor Berücksichtig. d. Int. Leistungsbezieh. (Z. 22, 25)						
27	+ Erträge aus int. Leistungsbeziehungen						
28	- Aufwendungen aus int. Leistungsbeziehungen						
29	= Teilergebnis (Z. 26,27,28)						
30	- globaler Minderaufwand						
31	= Teilergebnis nach Abzug globaler Minderaufwand (Z. 26, 27)						

Jahresrechnung 2021

Teilergebnishaushalt Kostenträger 063650107 Kita Morschenich-Neu

Gemeinde Merzenich

Produktbereich 06 Kinder-, Jugend- und Familienhilfe
Produktgruppe 365 Tageseinrichtungen für Kinder
Produkt 0636501 Tageseinrichtungen für Kinder
Kostenträger 063650107 Kita Morschenich-Neu

Nr.	Bezeichnung	Ergebnis des Vorjahres	Fort. Ansatz d. HH-Jahres	Ermächtig. übertrag aus Vorjahr	Ist-Ergebnis d. HH-Jahres	Vergleich Ansatz/Ist	Ermächtig. übertrag ins Folgejahr
01	Steuern und ähnliche Abgaben						
02	+ Zuwendungen und allgemeine Umlagen	10.582,49			27.281,72	27.281,72	
03	+ Sonstige Transfererträge						
04	+ Öffentlich-rechtl. Leistungsentgelte						
05	+ Privatrechtliche Leistungsentgelte						
06	+ Kostenerstattungen und Kostenumlagen						
07	+ Sonstige ordentliche Erträge						
08	+ Aktivierte Eigenleistungen						
09	+/- Bestandsveränderungen						
10	= Ordentliche Erträge	10.582,49			27.281,72	27.281,72	
11	- Personalaufwendungen						
12	- Versorgungsaufwendungen						
13	- Aufwend. für Sach- & Dienstleistungen						
14	- Bilanzielle Abschreibungen	-10.582,50			-27.890,49	-27.890,49	
15	- Transferaufwendungen						
16	- Sonstige ordentliche Aufwendungen						
17	= Ordentliche Aufwendungen	-10.582,50			-27.890,49	-27.890,49	
18	= Ordentliches Ergebnis (Z. 10, 17)	-0,01			-608,77	-608,77	
19	+ Finanzerträge						
20	- Zinsen und sonst. Finanzaufwendungen						
21	= Finanzergebnis (Z. 19, 20)						
22	= Ergebnis lfd. Verwaltungstätigkeit (Z. 18, 21)	-0,01			-608,77	-608,77	
23	+ Außerordentliche Erträge						
24	- Außerordentliche Aufwendungen						
25	= Außerordentliches Ergebnis						
26	= Ergebnis- vor Berücksichtig. d. Int. Leistungsbezieh. (Z. 22, 25)						
27	+ Erträge aus int. Leistungsbeziehungen						
28	- Aufwendungen aus int. Leistungsbeziehungen						
29	= Teilergebnis (Z. 26,27,28)	-0,01			-608,77	-608,77	
30	- globaler Minderaufwand						
31	= Teilergebnis nach Abzug globaler Minderaufwand (Z. 26, 27)	-0,01			-608,77	-608,77	

Jahresrechnung 2021

Teilergebnishaushalt Kostenträger 063650108 Kita Golzheim

Gemeinde Merzenich

Produktbereich	06	Kinder-, Jugend- und Familienhilfe
Produktgruppe	365	Tageseinrichtungen für Kinder
Produkt	0636501	Tageseinrichtungen für Kinder
Kostenträger	063650108	Kita Golzheim

Nr.	Bezeichnung	Ergebnis des Vorjahres	Fort. Ansatz d. HH-Jahres	Ermächtig. übertrag aus Vorjahr	Ist-Ergebnis d. HH-Jahres	Vergleich Ansatz/Ist	Ermächtig. übertrag ins Folgejahr
01	Steuern und ähnliche Abgaben						
02	+ Zuwendungen und allgemeine Umlagen	6.067,55			18.124,44	18.124,44	
03	+ Sonstige Transfererträge						
04	+ Öffentlich-rechtl. Leistungsentgelte						
05	+ Privatrechtliche Leistungsentgelte	3.182,00	38.184,00		38.756,76	572,76	
06	+ Kostenerstattungen und Kostenumlagen	143.809,75	420.320,00		396.789,84	-23.530,16	
07	+ Sonstige ordentliche Erträge						
08	+ Aktivierte Eigenleistungen						
09	+/- Bestandsveränderungen						
10	= Ordentliche Erträge	153.059,30	458.504,00		453.671,04	-4.832,96	
11	- Personalaufwendungen	-143.809,75	-420.320,00		-396.789,84	23.530,16	
12	- Versorgungsaufwendungen						
13	- Aufwend. für Sach- & Dienstleistungen						
14	- Bilanzielle Abschreibungen	-6.067,55			-17.631,11	-17.631,11	
15	- Transferaufwendungen						
16	- Sonstige ordentliche Aufwendungen						
17	= Ordentliche Aufwendungen	-149.877,30	-420.320,00		-414.420,95	5.899,05	
18	= Ordentliches Ergebnis (Z. 10, 17)	3.182,00	38.184,00		39.250,09	1.066,09	
19	+ Finanzerträge						
20	- Zinsen und sonst. Finanzaufwendungen						
21	= Finanzergebnis (Z. 19, 20)						
22	= Ergebnis lfd. Verwaltungstätigkeit (Z. 18, 21)	3.182,00	38.184,00		39.250,09	1.066,09	
23	+ Außerordentliche Erträge						
24	- Außerordentliche Aufwendungen						
25	= Außerordentliches Ergebnis						
26	= Ergebnis- vor Berücksichtig. d. Int. Leistungsbezieh. (Z. 22, 25)						
27	+ Erträge aus int. Leistungsbeziehungen						
28	- Aufwendungen aus int. Leistungsbeziehungen						
29	= Teilergebnis (Z. 26,27,28)	3.182,00	38.184,00		39.250,09	1.066,09	
30	- globaler Minderaufwand						
31	= Teilergebnis nach Abzug globaler Minderaufwand (Z. 26, 27)	3.182,00	38.184,00		39.250,09	1.066,09	

Jahresrechnung 2021

Teilergebnishaushalt Kostenträger 063660100 Bereitstellung u. Betrieb von Spielplätzen, Bolzplätzen und Skateanlage

Gemeinde Merzenich

Produktbereich	06	Kinder-, Jugend- und Familienhilfe
Produktgruppe	366	Einrichtungen der Jugendarbeit
Produkt	0636601	Bereitstellung u. Betrieb von Spielplätzen, Bolzplätzen und Skateanlagen
Kostenträger	063660100	Bereitstellung u. Betrieb von Spielplätzen, Bolzplätzen und Skateanlage

Nr.	Bezeichnung	Ergebnis des Vorjahres	Fort. Ansatz d. HH-Jahres	Ermächtig. übertrag aus Vorjahr	Ist-Ergebnis d. HH-Jahres	Vergleich Ansatz/Ist	Ermächtig. übertrag ins Folgejahr
01	Steuern und ähnliche Abgaben						
02	+ Zuwendungen und allgemeine Umlagen	2.834,91	2.700,00		2.834,91	134,91	
03	+ Sonstige Transfererträge						
04	+ Öffentlich-rechtl. Leistungsentgelte						
05	+ Privatrechtliche Leistungsentgelte						
06	+ Kostenerstattungen und Kostenumlagen						
07	+ Sonstige ordentliche Erträge						
08	+ Aktivierte Eigenleistungen						
09	+/- Bestandsveränderungen						
10	= Ordentliche Erträge	2.834,91	2.700,00		2.834,91	134,91	
11	- Personalaufwendungen	-26.020,30	-11.979,00		-12.515,77	-536,77	
12	- Versorgungsaufwendungen						
13	- Aufwend. für Sach- & Dienstleistungen	-19.340,36	-25.402,00		-10.587,54	14.814,46	
14	- Bilanzielle Abschreibungen	-17.794,53	-20.700,00		-17.822,88	2.877,12	
15	- Transferaufwendungen						
16	- Sonstige ordentliche Aufwendungen						
17	= Ordentliche Aufwendungen	-63.155,19	-58.081,00		-40.926,19	17.154,81	
18	= Ordentliches Ergebnis (Z. 10, 17)	-60.320,28	-55.381,00		-38.091,28	17.289,72	
19	+ Finanzerträge						
20	- Zinsen und sonst. Finanzaufwendungen						
21	= Finanzergebnis (Z. 19, 20)						
22	= Ergebnis lfd. Verwaltungstätigkeit (Z. 18, 21)	-60.320,28	-55.381,00		-38.091,28	17.289,72	
23	+ Außerordentliche Erträge						
24	- Außerordentliche Aufwendungen						
25	= Außerordentliches Ergebnis						
26	= Ergebnis- vor Berücksichtig. d. Int. Leistungsbezieh. (Z. 22, 25)						
27	+ Erträge aus int. Leistungsbeziehungen						
28	- Aufwendungen aus int. Leistungsbeziehungen						
29	= Teilergebnis (Z. 26,27,28)	-60.320,28	-55.381,00		-38.091,28	17.289,72	
30	- globaler Minderaufwand						
31	= Teilergebnis nach Abzug globaler Minderaufwand (Z. 26, 27)	-60.320,28	-55.381,00		-38.091,28	17.289,72	

Jahresrechnung 2021

Teilergebnishaushalt Kostenträger 074110100 Beteiligung Krankenhausfinanzierungsgesetz

Gemeinde Merzenich

Produktbereich	07	Gesundheitsdienste
Produktgruppe	411	Krankenhäuser
Produkt	0741101	Beteiligung Krankenhausfinanzierungsgesetz
Kostenträger	074110100	Beteiligung Krankenhausfinanzierungsgesetz

Nr.	Bezeichnung	Ergebnis des Vorjahres	Fort. Ansatz d. HH-Jahres	Ermächtig. übertrag aus Vorjahr	Ist-Ergebnis d. HH-Jahres	Vergleich Ansatz/Ist	Ermächtig. übertrag ins Folgejahr
01	Steuern und ähnliche Abgaben						
02	+ Zuwendungen und allgemeine Umlagen						
03	+ Sonstige Transfererträge						
04	+ Öffentlich-rechtl. Leistungsentgelte						
05	+ Privatrechtliche Leistungsentgelte						
06	+ Kostenerstattungen und Kostenumlagen						
07	+ Sonstige ordentliche Erträge						
08	+ Aktivierte Eigenleistungen						
09	+/- Bestandsveränderungen						
10	= Ordentliche Erträge						
11	- Personalaufwendungen						
12	- Versorgungsaufwendungen						
13	- Aufwend. für Sach- & Dienstleistungen						
14	- Bilanzielle Abschreibungen						
15	- Transferaufwendungen	-145.040,00	-140.000,00		-147.830,00	-7.830,00	
16	- Sonstige ordentliche Aufwendungen						
17	= Ordentliche Aufwendungen	-145.040,00	-140.000,00		-147.830,00	-7.830,00	
18	= Ordentliches Ergebnis (Z. 10, 17)	-145.040,00	-140.000,00		-147.830,00	-7.830,00	
19	+ Finanzerträge						
20	- Zinsen und sonst. Finanzaufwendungen						
21	= Finanzergebnis (Z. 19, 20)						
22	= Ergebnis lfd. Verwaltungstätigkeit (Z. 18, 21)	-145.040,00	-140.000,00		-147.830,00	-7.830,00	
23	+ Außerordentliche Erträge						
24	- Außerordentliche Aufwendungen						
25	= Außerordentliches Ergebnis						
26	= Ergebnis- vor Berücksichtig. d. Int. Leistungsbezieh. (Z. 22, 25)						
27	+ Erträge aus int. Leistungsbeziehungen						
28	- Aufwendungen aus int. Leistungsbeziehungen						
29	= Teilergebnis (Z. 26,27,28)	-145.040,00	-140.000,00		-147.830,00	-7.830,00	
30	- globaler Minderaufwand						
31	= Teilergebnis nach Abzug globaler Minderaufwand (Z. 26, 27)	-145.040,00	-140.000,00		-147.830,00	-7.830,00	

Jahresrechnung 2021

Teilergebnishaushalt Kostenträger 084210100 Förderung des Sports

Gemeinde Merzenich

Produktbereich 08 Sportförderung
Produktgruppe 421 Förderung des Sports
Produkt 0842101 Förderung des Sports
Kostenträger 084210100 Förderung des Sports

Nr.	Bezeichnung	Ergebnis des Vorjahres	Fort. Ansatz d. HH-Jahres	Ermächtig. übertrag aus Vorjahr	Ist-Ergebnis d. HH-Jahres	Vergleich Ansatz/Ist	Ermächtig. übertrag ins Folgejahr
01	Steuern und ähnliche Abgaben						
02	+ Zuwendungen und allgemeine Umlagen						
03	+ Sonstige Transfererträge						
04	+ Öffentlich-rechtl. Leistungsentgelte						
05	+ Privatrechtliche Leistungsentgelte						
06	+ Kostenerstattungen und Kostenumlagen						
07	+ Sonstige ordentliche Erträge		5,00			-5,00	
08	+ Aktivierte Eigenleistungen						
09	+/- Bestandsveränderungen						
10	= Ordentliche Erträge		5,00			-5,00	
11	- Personalaufwendungen		-12.938,00			12.938,00	
12	- Versorgungsaufwendungen						
13	- Aufwend. für Sach- & Dienstleistungen						
14	- Bilanzielle Abschreibungen						
15	- Transferaufwendungen	-96.281,30	-80.320,00		-80.116,37	203,63	
16	- Sonstige ordentliche Aufwendungen	-200,00	-4.000,00		-4.567,13	-567,13	
17	= Ordentliche Aufwendungen	-96.481,30	-97.258,00		-84.683,50	12.574,50	
18	= Ordentliches Ergebnis (Z. 10, 17)	-96.481,30	-97.253,00		-84.683,50	12.569,50	
19	+ Finanzerträge						
20	- Zinsen und sonst. Finanzaufwendungen						
21	= Finanzergebnis (Z. 19, 20)						
22	= Ergebnis lfd. Verwaltungstätigkeit (Z. 18, 21)	-96.481,30	-97.253,00		-84.683,50	12.569,50	
23	+ Außerordentliche Erträge						
24	- Außerordentliche Aufwendungen						
25	= Außerordentliches Ergebnis						
26	= Ergebnis- vor Berücksichtig. d. Int. Leistungsbezieh. (Z. 22, 25)						
27	+ Erträge aus int. Leistungsbeziehungen						
28	- Aufwendungen aus int. Leistungsbeziehungen						
29	= Teilergebnis (Z. 26,27,28)	-96.481,30	-97.253,00		-84.683,50	12.569,50	
30	- globaler Minderaufwand						
31	= Teilergebnis nach Abzug globaler Minderaufwand (Z. 26, 27)	-96.481,30	-97.253,00		-84.683,50	12.569,50	

Jahresrechnung 2021

Teilergebnishaushalt Kostenträger 084240100 Bereitstellung und Betrieb von Sportanlagen

Gemeinde Merzenich

Produktbereich 08 Sportförderung
Produktgruppe 424 Sportstätten und Bäder
Produkt 0842401 Bereitstellung und Betrieb von Sportanlagen
Kostenträger 084240100 Bereitstellung und Betrieb von Sportanlagen

Nr.	Bezeichnung	Ergebnis des Vorjahres	Fort. Ansatz d. HH-Jahres	Ermächtig. übertrag aus Vorjahr	Ist-Ergebnis d. HH-Jahres	Vergleich Ansatz/Ist	Ermächtig. übertrag ins Folgejahr
01	Steuern und ähnliche Abgaben						
02	+ Zuwendungen und allgemeine Umlagen				736,96	736,96	
03	+ Sonstige Transfererträge						
04	+ Öffentlich-rechtl. Leistungsentgelte						
05	+ Privatrechtliche Leistungsentgelte						
06	+ Kostenerstattungen und Kostenumlagen						
07	+ Sonstige ordentliche Erträge		50,00			-50,00	
08	+ Aktivierte Eigenleistungen						
09	+/- Bestandsveränderungen						
10	= Ordentliche Erträge		50,00		736,96	686,96	
11	- Personalaufwendungen	-15.272,37			-14.685,91	-14.685,91	
12	- Versorgungsaufwendungen						
13	- Aufwend. für Sach- & Dienstleistungen						
14	- Bilanzielle Abschreibungen	-18,12			-1.040,68	-1.040,68	
15	- Transferaufwendungen						
16	- Sonstige ordentliche Aufwendungen		-10,00			10,00	
17	= Ordentliche Aufwendungen	-15.290,49	-10,00		-15.726,59	-15.716,59	
18	= Ordentliches Ergebnis (Z. 10, 17)	-15.290,49	40,00		-14.989,63	-15.029,63	
19	+ Finanzerträge						
20	- Zinsen und sonst. Finanzaufwendungen						
21	= Finanzergebnis (Z. 19, 20)						
22	= Ergebnis lfd. Verwaltungstätigkeit (Z. 18, 21)	-15.290,49	40,00		-14.989,63	-15.029,63	
23	+ Außerordentliche Erträge						
24	- Außerordentliche Aufwendungen						
25	= Außerordentliches Ergebnis						
26	= Ergebnis- vor Berücksichtig. d. Int. Leistungsbezieh. (Z. 22, 25)						
27	+ Erträge aus int. Leistungsbeziehungen						
28	- Aufwendungen aus int. Leistungsbeziehungen						
29	= Teilergebnis (Z. 26,27,28)	-15.290,49	40,00		-14.989,63	-15.029,63	
30	- globaler Minderaufwand						
31	= Teilergebnis nach Abzug globaler Minderaufwand (Z. 26, 27)	-15.290,49	40,00		-14.989,63	-15.029,63	

Jahresrechnung 2021

Teilergebnishaushalt Kostenträger 084240101 Sportanlage Girbelsrath

Gemeinde Merzenich

Produktbereich 08 Sportförderung
Produktgruppe 424 Sportstätten und Bäder
Produkt 0842401 Bereitstellung und Betrieb von Sportanlagen
Kostenträger 084240101 Sportanlage Girbelsrath

Nr.	Bezeichnung	Ergebnis des Vorjahres	Fort. Ansatz d. HH-Jahres	Ermächtig. übertrag aus Vorjahr	Ist-Ergebnis d. HH-Jahres	Vergleich Ansatz/Ist	Ermächtig. übertrag ins Folgejahr
01	Steuern und ähnliche Abgaben						
02	+ Zuwendungen und allgemeine Umlagen	829,47	900,00		829,46	-70,54	
03	+ Sonstige Transfererträge						
04	+ Öffentlich-rechtl. Leistungsentgelte						
05	+ Privatrechtliche Leistungsentgelte						
06	+ Kostenerstattungen und Kostenumlagen		255,00			-255,00	
07	+ Sonstige ordentliche Erträge		495,00			-495,00	
08	+ Aktivierte Eigenleistungen						
09	+/- Bestandsveränderungen						
10	= Ordentliche Erträge	829,47	1.650,00		829,46	-820,54	
11	- Personalaufwendungen						
12	- Versorgungsaufwendungen						
13	- Aufwend. für Sach- & Dienstleistungen	-4.990,76	-14.774,00		-17.081,06	-2.307,06	
14	- Bilanzielle Abschreibungen	-3.001,18	-3.100,00		-3.086,54	13,46	
15	- Transferaufwendungen						
16	- Sonstige ordentliche Aufwendungen						
17	= Ordentliche Aufwendungen	-7.991,94	-17.874,00		-20.167,60	-2.293,60	
18	= Ordentliches Ergebnis (Z. 10, 17)	-7.162,47	-16.224,00		-19.338,14	-3.114,14	
19	+ Finanzerträge						
20	- Zinsen und sonst. Finanzaufwendungen						
21	= Finanzergebnis (Z. 19, 20)						
22	= Ergebnis lfd. Verwaltungstätigkeit (Z. 18, 21)	-7.162,47	-16.224,00		-19.338,14	-3.114,14	
23	+ Außerordentliche Erträge						
24	- Außerordentliche Aufwendungen						
25	= Außerordentliches Ergebnis						
26	= Ergebnis- vor Berücksichtig. d. Int. Leistungsbezieh. (Z. 22, 25)						
27	+ Erträge aus int. Leistungsbeziehungen						
28	- Aufwendungen aus int. Leistungsbeziehungen						
29	= Teilergebnis (Z. 26,27,28)	-7.162,47	-16.224,00		-19.338,14	-3.114,14	
30	- globaler Minderaufwand						
31	= Teilergebnis nach Abzug globaler Minderaufwand (Z. 26, 27)	-7.162,47	-16.224,00		-19.338,14	-3.114,14	

Jahresrechnung 2021

Teilergebnishaushalt Kostenträger 084240102 Sportanlage Golzheim

Gemeinde Merzenich

Produktbereich	08	Sportförderung
Produktgruppe	424	Sportstätten und Bäder
Produkt	0842401	Bereitstellung und Betrieb von Sportanlagen
Kostenträger	084240102	Sportanlage Golzheim

Nr.	Bezeichnung	Ergebnis des Vorjahres	Fort. Ansatz d. HH-Jahres	Ermächtig. übertrag aus Vorjahr	Ist-Ergebnis d. HH-Jahres	Vergleich Ansatz/Ist	Ermächtig. übertrag ins Folgejahr
01	Steuern und ähnliche Abgaben						
02	+ Zuwendungen und allgemeine Umlagen	11.376,65	1.100,00		26.113,62	25.013,62	
03	+ Sonstige Transfererträge						
04	+ Öffentlich-rechtl. Leistungsentgelte						
05	+ Privatrechtliche Leistungsentgelte						
06	+ Kostenerstattungen und Kostenumlagen		255,00			-255,00	
07	+ Sonstige ordentliche Erträge		495,00			-495,00	
08	+ Aktivierte Eigenleistungen						
09	+/- Bestandsveränderungen						
10	= Ordentliche Erträge	11.376,65	1.850,00		26.113,62	24.263,62	
11	- Personalaufwendungen						
12	- Versorgungsaufwendungen						
13	- Aufwend. für Sach- & Dienstleistungen	-4.565,96	-4.773,00		-5.168,77	-395,77	
14	- Bilanzielle Abschreibungen	-14.099,43	-3.800,00		-32.089,31	-28.289,31	
15	- Transferaufwendungen						
16	- Sonstige ordentliche Aufwendungen						
17	= Ordentliche Aufwendungen	-18.665,39	-8.573,00		-37.258,08	-28.685,08	
18	= Ordentliches Ergebnis (Z. 10, 17)	-7.288,74	-6.723,00		-11.144,46	-4.421,46	
19	+ Finanzerträge						
20	- Zinsen und sonst. Finanzaufwendungen						
21	= Finanzergebnis (Z. 19, 20)						
22	= Ergebnis lfd. Verwaltungstätigkeit (Z. 18, 21)	-7.288,74	-6.723,00		-11.144,46	-4.421,46	
23	+ Außerordentliche Erträge						
24	- Außerordentliche Aufwendungen						
25	= Außerordentliches Ergebnis						
26	= Ergebnis- vor Berücksichtig. d. Int. Leistungsbezieh. (Z. 22, 25)						
27	+ Erträge aus int. Leistungsbeziehungen						
28	- Aufwendungen aus int. Leistungsbeziehungen						
29	= Teilergebnis (Z. 26,27,28)	-7.288,74	-6.723,00		-11.144,46	-4.421,46	
30	- globaler Minderaufwand						
31	= Teilergebnis nach Abzug globaler Minderaufwand (Z. 26, 27)	-7.288,74	-6.723,00		-11.144,46	-4.421,46	

Jahresrechnung 2021

Teilergebnishaushalt Kostenträger 084240103 Sportanlage Merzenich

Gemeinde Merzenich

Produktbereich	08	Sportförderung
Produktgruppe	424	Sportstätten und Bäder
Produkt	0842401	Bereitstellung und Betrieb von Sportanlagen
Kostenträger	084240103	Sportanlage Merzenich

Nr.	Bezeichnung	Ergebnis des Vorjahres	Fort. Ansatz d. HH-Jahres	Ermächtig. übertrag aus Vorjahr	Ist-Ergebnis d. HH-Jahres	Vergleich Ansatz/Ist	Ermächtig. übertrag ins Folgejahr
01	Steuern und ähnliche Abgaben						
02	+ Zuwendungen und allgemeine Umlagen	1.011,70	1.100,00		1.011,71	-88,29	
03	+ Sonstige Transfererträge						
04	+ Öffentlich-rechtl. Leistungsentgelte						
05	+ Privatrechtliche Leistungsentgelte						
06	+ Kostenerstattungen und Kostenumlagen		255,00			-255,00	
07	+ Sonstige ordentliche Erträge		1.795,00			-1.795,00	
08	+ Aktivierte Eigenleistungen						
09	+/- Bestandsveränderungen						
10	= Ordentliche Erträge	1.011,70	3.150,00		1.011,71	-2.138,29	
11	- Personalaufwendungen						
12	- Versorgungsaufwendungen						
13	- Aufwend. für Sach- & Dienstleistungen	-9.490,90	-13.665,00		-6.179,92	7.485,08	
14	- Bilanzielle Abschreibungen	-3.660,42	-3.700,00		-3.660,42	39,58	
15	- Transferaufwendungen						
16	- Sonstige ordentliche Aufwendungen						
17	= Ordentliche Aufwendungen	-13.151,32	-17.365,00		-9.840,34	7.524,66	
18	= Ordentliches Ergebnis (Z. 10, 17)	-12.139,62	-14.215,00		-8.828,63	5.386,37	
19	+ Finanzerträge						
20	- Zinsen und sonst. Finanzaufwendungen						
21	= Finanzergebnis (Z. 19, 20)						
22	= Ergebnis lfd. Verwaltungstätigkeit (Z. 18, 21)	-12.139,62	-14.215,00		-8.828,63	5.386,37	
23	+ Außerordentliche Erträge						
24	- Außerordentliche Aufwendungen						
25	= Außerordentliches Ergebnis						
26	= Ergebnis- vor Berücksichtig. d. Int. Leistungsbezieh. (Z. 22, 25)						
27	+ Erträge aus int. Leistungsbeziehungen						
28	- Aufwendungen aus int. Leistungsbeziehungen						
29	= Teilergebnis (Z. 26,27,28)	-12.139,62	-14.215,00		-8.828,63	5.386,37	
30	- globaler Minderaufwand						
31	= Teilergebnis nach Abzug globaler Minderaufwand (Z. 26, 27)	-12.139,62	-14.215,00		-8.828,63	5.386,37	

Jahresrechnung 2021

Teilergebnishaushalt Kostenträger 084240104 Sportanlage Morschenich

Gemeinde Merzenich

Produktbereich	08	Sportförderung
Produktgruppe	424	Sportstätten und Bäder
Produkt	0842401	Bereitstellung und Betrieb von Sportanlagen
Kostenträger	084240104	Sportanlage Morschenich

Nr.	Bezeichnung	Ergebnis des Vorjahres	Fort. Ansatz d. HH-Jahres	Ermächtig. übertrag aus Vorjahr	Ist-Ergebnis d. HH-Jahres	Vergleich Ansatz/Ist	Ermächtig. übertrag ins Folgejahr
01	Steuern und ähnliche Abgaben						
02	+ Zuwendungen und allgemeine Umlagen	431,43			431,43	431,43	
03	+ Sonstige Transfererträge						
04	+ Öffentlich-rechtl. Leistungsentgelte						
05	+ Privatrechtliche Leistungsentgelte						
06	+ Kostenerstattungen und Kostenumlagen						
07	+ Sonstige ordentliche Erträge						
08	+ Aktivierte Eigenleistungen						
09	+/- Bestandsveränderungen						
10	= Ordentliche Erträge	431,43			431,43	431,43	
11	- Personalaufwendungen						
12	- Versorgungsaufwendungen						
13	- Aufwend. für Sach- & Dienstleistungen	-1.712,04			-512,03	-512,03	
14	- Bilanzielle Abschreibungen	-1.560,86			-1.560,86	-1.560,86	
15	- Transferaufwendungen						
16	- Sonstige ordentliche Aufwendungen						
17	= Ordentliche Aufwendungen	-3.272,90			-2.072,89	-2.072,89	
18	= Ordentliches Ergebnis (Z. 10, 17)	-2.841,47			-1.641,46	-1.641,46	
19	+ Finanzerträge						
20	- Zinsen und sonst. Finanzaufwendungen						
21	= Finanzergebnis (Z. 19, 20)						
22	= Ergebnis lfd. Verwaltungstätigkeit (Z. 18, 21)	-2.841,47			-1.641,46	-1.641,46	
23	+ Außerordentliche Erträge						
24	- Außerordentliche Aufwendungen						
25	= Außerordentliches Ergebnis						
26	= Ergebnis- vor Berücksichtig. d. Int. Leistungsbezieh. (Z. 22, 25)						
27	+ Erträge aus int. Leistungsbeziehungen						
28	- Aufwendungen aus int. Leistungsbeziehungen						
29	= Teilergebnis (Z. 26,27,28)	-2.841,47			-1.641,46	-1.641,46	
30	- globaler Minderaufwand						
31	= Teilergebnis nach Abzug globaler Minderaufwand (Z. 26, 27)	-2.841,47			-1.641,46	-1.641,46	

Jahresrechnung 2021

Teilergebnishaushalt Kostenträger 084240105 Sportanlage Morschenich-Neu

Gemeinde Merzenich

Produktbereich 08 Sportförderung
Produktgruppe 424 Sportstätten und Bäder
Produkt 0842401 Bereitstellung und Betrieb von Sportanlagen
Kostenträger 084240105 Sportanlage Morschenich-Neu

Nr.	Bezeichnung	Ergebnis des Vorjahres	Fort. Ansatz d. HH-Jahres	Ermächtig. übertrag aus Vorjahr	Ist-Ergebnis d. HH-Jahres	Vergleich Ansatz/Ist	Ermächtig. übertrag ins Folgejahr
01	Steuern und ähnliche Abgaben						
02	+ Zuwendungen und allgemeine Umlagen	44.762,12	50.878,00		67.143,18	16.265,18	
03	+ Sonstige Transfererträge						
04	+ Öffentlich-rechtl. Leistungsentgelte						
05	+ Privatrechtliche Leistungsentgelte						
06	+ Kostenerstattungen und Kostenumlagen						
07	+ Sonstige ordentliche Erträge						
08	+ Aktivierte Eigenleistungen						
09	+/- Bestandsveränderungen						
10	= Ordentliche Erträge	44.762,12	50.878,00		67.143,18	16.265,18	
11	- Personalaufwendungen						
12	- Versorgungsaufwendungen						
13	- Aufwend. für Sach- & Dienstleistungen	-13.470,36	-7.140,00		-2.838,21	4.301,79	
14	- Bilanzielle Abschreibungen	-44.762,12	-50.878,00		-68.759,48	-17.881,48	
15	- Transferaufwendungen						
16	- Sonstige ordentliche Aufwendungen						
17	= Ordentliche Aufwendungen	-58.232,48	-58.018,00		-71.597,69	-13.579,69	
18	= Ordentliches Ergebnis (Z. 10, 17)	-13.470,36	-7.140,00		-4.454,51	2.685,49	
19	+ Finanzerträge						
20	- Zinsen und sonst. Finanzaufwendungen						
21	= Finanzergebnis (Z. 19, 20)						
22	= Ergebnis lfd. Verwaltungstätigkeit (Z. 18, 21)	-13.470,36	-7.140,00		-4.454,51	2.685,49	
23	+ Außerordentliche Erträge						
24	- Außerordentliche Aufwendungen						
25	= Außerordentliches Ergebnis						
26	= Ergebnis- vor Berücksichtig. d. Int. Leistungsbezieh. (Z. 22, 25)						
27	+ Erträge aus int. Leistungsbeziehungen						
28	- Aufwendungen aus int. Leistungsbeziehungen						
29	= Teilergebnis (Z. 26,27,28)	-13.470,36	-7.140,00		-4.454,51	2.685,49	
30	- globaler Minderaufwand						
31	= Teilergebnis nach Abzug globaler Minderaufwand (Z. 26, 27)	-13.470,36	-7.140,00		-4.454,51	2.685,49	

Jahresrechnung 2021

Teilergebnishaushalt Kostenträger 095110100 Bauleitplanung, Flurbereinigung

Gemeinde Merzenich

Produktbereich	09	Räumliche Planungs- und Entwicklung, Geoinformationen
Produktgruppe	511	Räumliche Planungs- und Entwicklungsmaßnahmen, Geoinformationen
Produkt	0951101	Bauleitplanung, Flurbereinigung, Umsiedlung
Kostenträger	095110100	Bauleitplanung, Flurbereinigung

Nr.	Bezeichnung	Ergebnis des Vorjahres	Fort. Ansatz d. HH-Jahres	Ermächtig. übertrag aus Vorjahr	Ist-Ergebnis d. HH-Jahres	Vergleich Ansatz/Ist	Ermächtig. übertrag ins Folgejahr
01	Steuern und ähnliche Abgaben						
02	+ Zuwendungen und allgemeine Umlagen				44.500,00	44.500,00	
03	+ Sonstige Transfererträge						
04	+ Öffentlich-rechtl. Leistungsentgelte	3.942,00	6.000,00		17.427,94	11.427,94	
05	+ Privatrechtliche Leistungsentgelte						
06	+ Kostenerstattungen und Kostenumlagen		28.000,00			-28.000,00	
07	+ Sonstige ordentliche Erträge		5,00			-5,00	
08	+ Aktivierte Eigenleistungen						
09	+/- Bestandsveränderungen						
10	= Ordentliche Erträge	3.942,00	34.005,00		61.927,94	27.922,94	
11	- Personalaufwendungen	-44.747,35	-81.798,00		-59.948,75	21.849,25	
12	- Versorgungsaufwendungen		-9.381,00			9.381,00	
13	- Aufwend. für Sach- & Dienstleistungen	-126.591,08	-150.000,00		-66.349,88	83.650,12	
14	- Bilanzielle Abschreibungen						
15	- Transferaufwendungen						
16	- Sonstige ordentliche Aufwendungen		-272,00			272,00	
17	= Ordentliche Aufwendungen	-171.338,43	-241.451,00		-126.298,63	115.152,37	
18	= Ordentliches Ergebnis (Z. 10, 17)	-167.396,43	-207.446,00		-64.370,69	143.075,31	
19	+ Finanzerträge						
20	- Zinsen und sonst. Finanzaufwendungen						
21	= Finanzergebnis (Z. 19, 20)						
22	= Ergebnis lfd. Verwaltungstätigkeit (Z. 18, 21)	-167.396,43	-207.446,00		-64.370,69	143.075,31	
23	+ Außerordentliche Erträge						
24	- Außerordentliche Aufwendungen						
25	= Außerordentliches Ergebnis						
26	= Ergebnis- vor Berücksichtig. d. Int. Leistungsbezieh. (Z. 22, 25)						
27	+ Erträge aus int. Leistungsbeziehungen						
28	- Aufwendungen aus int. Leistungsbeziehungen						
29	= Teilergebnis (Z. 26,27,28)	-167.396,43	-207.446,00		-64.370,69	143.075,31	
30	- globaler Minderaufwand						
31	= Teilergebnis nach Abzug globaler Minderaufwand (Z. 26, 27)	-167.396,43	-207.446,00		-64.370,69	143.075,31	

Jahresrechnung 2021

Teilergebnishaushalt Kostenträger 095110101 Umsiedlung Morschenich

Gemeinde Merzenich

Produktbereich 09 Räumliche Planungs- und Entwicklung, Geoinformationen
Produktgruppe 511 Räumliche Planungs- und Entwicklungsmaßnahmen, Geoinformationen
Produkt 0951101 Bauleitplanung, Flurbereinigung, Umsiedlung
Kostenträger 095110101 Umsiedlung Morschenich

Nr.	Bezeichnung	Ergebnis des Vorjahres	Fort. Ansatz d. HH-Jahres	Ermächtig. übertrag aus Vorjahr	Ist-Ergebnis d. HH-Jahres	Vergleich Ansatz/Ist	Ermächtig. übertrag ins Folgejahr
01	Steuern und ähnliche Abgaben						
02	+ Zuwendungen und allgemeine Umlagen						
03	+ Sonstige Transfererträge						
04	+ Öffentlich-rechtl. Leistungsentgelte						
05	+ Privatrechtliche Leistungsentgelte						
06	+ Kostenerstattungen und Kostenumlagen						
07	+ Sonstige ordentliche Erträge				1.166,00	1.166,00	
08	+ Aktivierte Eigenleistungen						
09	+/- Bestandsveränderungen						
10	= Ordentliche Erträge				1.166,00	1.166,00	
11	- Personalaufwendungen	-64.418,69	-18.996,00		-18.830,92	165,08	
12	- Versorgungsaufwendungen						
13	- Aufwend. für Sach- & Dienstleistungen						
14	- Bilanzielle Abschreibungen						
15	- Transferaufwendungen						
16	- Sonstige ordentliche Aufwendungen	-1.589,97	-5.000,00		-11.903,06	-6.903,06	
17	= Ordentliche Aufwendungen	-66.008,66	-23.996,00		-30.733,98	-6.737,98	
18	= Ordentliches Ergebnis (Z. 10, 17)	-66.008,66	-23.996,00		-29.567,98	-5.571,98	
19	+ Finanzerträge						
20	- Zinsen und sonst. Finanzaufwendungen						
21	= Finanzergebnis (Z. 19, 20)						
22	= Ergebnis lfd. Verwaltungstätigkeit (Z. 18, 21)	-66.008,66	-23.996,00		-29.567,98	-5.571,98	
23	+ Außerordentliche Erträge						
24	- Außerordentliche Aufwendungen						
25	= Außerordentliches Ergebnis						
26	= Ergebnis- vor Berücksichtig. d. Int. Leistungsbezieh. (Z. 22, 25)						
27	+ Erträge aus int. Leistungsbeziehungen						
28	- Aufwendungen aus int. Leistungsbeziehungen						
29	= Teilergebnis (Z. 26,27,28)	-66.008,66	-23.996,00		-29.567,98	-5.571,98	
30	- globaler Minderaufwand						
31	= Teilergebnis nach Abzug globaler Minderaufwand (Z. 26, 27)	-66.008,66	-23.996,00		-29.567,98	-5.571,98	

Jahresrechnung 2021

Teilergebnishaushalt Kostenträger 105210100 Freistellung- und Genehmigungsverfahren, Ordnungsaufgaben

Gemeinde Merzenich

Produktbereich 10 Bauen und Wohnen
Produktgruppe 521 Bau- und Grundstücksordnung
Produkt 1052101 Freistellung- und Genehmigungsverfahren, Ordnungsaufgaben
Kostenträger 105210100 Freistellung- und Genehmigungsverfahren, Ordnungsaufgaben

Nr.	Bezeichnung	Ergebnis des Vorjahres	Fort. Ansatz d. HH-Jahres	Ermächtig. übertrag aus Vorjahr	Ist-Ergebnis d. HH-Jahres	Vergleich Ansatz/Ist	Ermächtig. übertrag ins Folgejahr
01	Steuern und ähnliche Abgaben						
02	+ Zuwendungen und allgemeine Umlagen						
03	+ Sonstige Transfererträge						
04	+ Öffentlich-rechtl. Leistungsentgelte						
05	+ Privatrechtliche Leistungsentgelte						
06	+ Kostenerstattungen und Kostenumlagen						
07	+ Sonstige ordentliche Erträge						
08	+ Aktivierte Eigenleistungen						
09	+/- Bestandsveränderungen						
10	= Ordentliche Erträge						
11	- Personalaufwendungen	-18.956,62	-32.677,00		-20.313,55	12.363,45	
12	- Versorgungsaufwendungen						
13	- Aufwend. für Sach- & Dienstleistungen						
14	- Bilanzielle Abschreibungen						
15	- Transferaufwendungen						
16	- Sonstige ordentliche Aufwendungen						
17	= Ordentliche Aufwendungen	-18.956,62	-32.677,00		-20.313,55	12.363,45	
18	= Ordentliches Ergebnis (Z. 10, 17)	-18.956,62	-32.677,00		-20.313,55	12.363,45	
19	+ Finanzerträge						
20	- Zinsen und sonst. Finanzaufwendungen						
21	= Finanzergebnis (Z. 19, 20)						
22	= Ergebnis lfd. Verwaltungstätigkeit (Z. 18, 21)	-18.956,62	-32.677,00		-20.313,55	12.363,45	
23	+ Außerordentliche Erträge						
24	- Außerordentliche Aufwendungen						
25	= Außerordentliches Ergebnis						
26	= Ergebnis- vor Berücksichtig. d. Int. Leistungsbezieh. (Z. 22, 25)						
27	+ Erträge aus int. Leistungsbeziehungen						
28	- Aufwendungen aus int. Leistungsbeziehungen						
29	= Teilergebnis (Z. 26,27,28)	-18.956,62	-32.677,00		-20.313,55	12.363,45	
30	- globaler Minderaufwand						
31	= Teilergebnis nach Abzug globaler Minderaufwand (Z. 26, 27)	-18.956,62	-32.677,00		-20.313,55	12.363,45	

Jahresrechnung 2021

Teilergebnishaushalt Kostenträger 105220100 Wohnungsbauförderung

Gemeinde Merzenich

Produktbereich	10	Bauen und Wohnen
Produktgruppe	522	Wohnungsbauförderung
Produkt	1052201	Wohnungsbauförderung
Kostenträger	105220100	Wohnungsbauförderung

Nr.	Bezeichnung	Ergebnis des Vorjahres	Fort. Ansatz d. HH-Jahres	Ermächtig. übertrag aus Vorjahr	Ist-Ergebnis d. HH-Jahres	Vergleich Ansatz/Ist	Ermächtig. übertrag ins Folgejahr
01	Steuern und ähnliche Abgaben						
02	+ Zuwendungen und allgemeine Umlagen						
03	+ Sonstige Transfererträge						
04	+ Öffentlich-rechtl. Leistungsentgelte						
05	+ Privatrechtliche Leistungsentgelte						
06	+ Kostenerstattungen und Kostenumlagen						
07	+ Sonstige ordentliche Erträge						
08	+ Aktivierte Eigenleistungen						
09	+/- Bestandsveränderungen						
10	= Ordentliche Erträge						
11	- Personalaufwendungen	-5.656,69					
12	- Versorgungsaufwendungen						
13	- Aufwend. für Sach- & Dienstleistungen						
14	- Bilanzielle Abschreibungen						
15	- Transferaufwendungen						
16	- Sonstige ordentliche Aufwendungen						
17	= Ordentliche Aufwendungen	-5.656,69					
18	= Ordentliches Ergebnis (Z. 10, 17)	-5.656,69					
19	+ Finanzerträge						
20	- Zinsen und sonst. Finanzaufwendungen						
21	= Finanzergebnis (Z. 19, 20)						
22	= Ergebnis lfd. Verwaltungstätigkeit (Z. 18, 21)	-5.656,69					
23	+ Außerordentliche Erträge						
24	- Außerordentliche Aufwendungen						
25	= Außerordentliches Ergebnis						
26	= Ergebnis- vor Berücksichtig. d. Int. Leistungsbezieh. (Z. 22, 25)						
27	+ Erträge aus int. Leistungsbeziehungen						
28	- Aufwendungen aus int. Leistungsbeziehungen						
29	= Teilergebnis (Z. 26,27,28)	-5.656,69					
30	- globaler Minderaufwand						
31	= Teilergebnis nach Abzug globaler Minderaufwand (Z. 26, 27)	-5.656,69					

Jahresrechnung 2021

Teilergebnishaushalt Kostenträger 105230100 Denkmalschutz und -pflege

Gemeinde Merzenich

Produktbereich	10	Bauen und Wohnen
Produktgruppe	523	Denkmalschutz und -pflege
Produkt	1052301	Denkmalschutz und -pflege
Kostenträger	105230100	Denkmalschutz und -pflege

Nr.	Bezeichnung	Ergebnis des Vorjahres	Fort. Ansatz d. HH-Jahres	Ermächtig. übertrag aus Vorjahr	Ist-Ergebnis d. HH-Jahres	Vergleich Ansatz/Ist	Ermächtig. übertrag ins Folgejahr
01	Steuern und ähnliche Abgaben						
02	+ Zuwendungen und allgemeine Umlagen						
03	+ Sonstige Transfererträge						
04	+ Öffentlich-rechtl. Leistungsentgelte						
05	+ Privatrechtliche Leistungsentgelte						
06	+ Kostenerstattungen und Kostenumlagen						
07	+ Sonstige ordentliche Erträge						
08	+ Aktivierte Eigenleistungen						
09	+/- Bestandsveränderungen						
10	= Ordentliche Erträge						
11	- Personalaufwendungen	-5.656,69	-18.329,00		-18.728,47	-399,47	
12	- Versorgungsaufwendungen						
13	- Aufwend. für Sach- & Dienstleistungen	-23.790,57	-47.216,16	-25.380,16	-23.832,96	23.383,20	-20.924,00
14	- Bilanzielle Abschreibungen	-173,64	-200,00		-173,61	26,39	
15	- Transferaufwendungen						
16	- Sonstige ordentliche Aufwendungen						
17	= Ordentliche Aufwendungen	-29.620,90	-65.745,16	-25.380,16	-42.735,04	23.010,12	-20.924,00
18	= Ordentliches Ergebnis (Z. 10, 17)	-29.620,90	-65.745,16	-25.380,16	-42.735,04	23.010,12	-20.924,00
19	+ Finanzerträge						
20	- Zinsen und sonst. Finanzaufwendungen						
21	= Finanzergebnis (Z. 19, 20)						
22	= Ergebnis lfd. Verwaltungstätigkeit (Z. 18, 21)	-29.620,90	-65.745,16	-25.380,16	-42.735,04	23.010,12	-20.924,00
23	+ Außerordentliche Erträge						
24	- Außerordentliche Aufwendungen						
25	= Außerordentliches Ergebnis						
26	= Ergebnis- vor Berücksichtig. d. Int. Leistungsbezieh. (Z. 22, 25)						
27	+ Erträge aus int. Leistungsbeziehungen						
28	- Aufwendungen aus int. Leistungsbeziehungen						
29	= Teilergebnis (Z. 26,27,28)	-29.620,90	-65.745,16	-25.380,16	-42.735,04	23.010,12	-20.924,00
30	- globaler Minderaufwand						
31	= Teilergebnis nach Abzug globaler Minderaufwand (Z. 26, 27)	-29.620,90	-65.745,16	-25.380,16	-42.735,04	23.010,12	-20.924,00

Jahresrechnung 2021

Teilergebnishaushalt Kostenträger 115310100 Konzessionsabgabe (Elektrizität)

Gemeinde Merzenich

Produktbereich 11 Ver- und Entsorgung
Produktgruppe 531 Elektrizitätsversorgung
Produkt 1153101 Konzessionsabgabe (Elektrizität)
Kostenträger 115310100 Konzessionsabgabe (Elektrizität)

Nr.	Bezeichnung	Ergebnis des Vorjahres	Fort. Ansatz d. HH-Jahres	Ermächtig. übertrag aus Vorjahr	Ist-Ergebnis d. HH-Jahres	Vergleich Ansatz/Ist	Ermächtig. übertrag ins Folgejahr
01	Steuern und ähnliche Abgaben						
02	+ Zuwendungen und allgemeine Umlagen						
03	+ Sonstige Transfererträge						
04	+ Öffentlich-rechtl. Leistungsentgelte						
05	+ Privatrechtliche Leistungsentgelte						
06	+ Kostenerstattungen und Kostenumlagen						
07	+ Sonstige ordentliche Erträge	220.662,25	232.000,00		204.031,78	-27.968,22	
08	+ Aktivierte Eigenleistungen						
09	+/- Bestandsveränderungen						
10	= Ordentliche Erträge	220.662,25	232.000,00		204.031,78	-27.968,22	
11	- Personalaufwendungen						
12	- Versorgungsaufwendungen						
13	- Aufwend. für Sach- & Dienstleistungen						
14	- Bilanzielle Abschreibungen						
15	- Transferaufwendungen						
16	- Sonstige ordentliche Aufwendungen						
17	= Ordentliche Aufwendungen						
18	= Ordentliches Ergebnis (Z. 10, 17)	220.662,25	232.000,00		204.031,78	-27.968,22	
19	+ Finanzerträge						
20	- Zinsen und sonst. Finanzaufwendungen						
21	= Finanzergebnis (Z. 19, 20)						
22	= Ergebnis lfd. Verwaltungstätigkeit (Z. 18, 21)	220.662,25	232.000,00		204.031,78	-27.968,22	
23	+ Außerordentliche Erträge						
24	- Außerordentliche Aufwendungen						
25	= Außerordentliches Ergebnis						
26	= Ergebnis- vor Berücksichtig. d. Int. Leistungsbezieh. (Z. 22, 25)						
27	+ Erträge aus int. Leistungsbeziehungen						
28	- Aufwendungen aus int. Leistungsbeziehungen						
29	= Teilergebnis (Z. 26,27,28)	220.662,25	232.000,00		204.031,78	-27.968,22	
30	- globaler Minderaufwand						
31	= Teilergebnis nach Abzug globaler Minderaufwand (Z. 26, 27)	220.662,25	232.000,00		204.031,78	-27.968,22	

Jahresrechnung 2021

Teilergebnishaushalt Kostenträger 115320100 Konzessionsabgabe (Gas)

Gemeinde Merzenich

Produktbereich 11 Ver- und Entsorgung
Produktgruppe 532 Gasversorgung
Produkt 1153201 Konzessionsabgabe (Gas)
Kostenträger 115320100 Konzessionsabgabe (Gas)

Nr.	Bezeichnung	Ergebnis des Vorjahres	Fort. Ansatz d. HH-Jahres	Ermächtig. übertrag aus Vorjahr	Ist-Ergebnis d. HH-Jahres	Vergleich Ansatz/Ist	Ermächtig. übertrag ins Folgejahr
01	Steuern und ähnliche Abgaben						
02	+ Zuwendungen und allgemeine Umlagen						
03	+ Sonstige Transfererträge						
04	+ Öffentlich-rechtl. Leistungsentgelte						
05	+ Privatrechtliche Leistungsentgelte						
06	+ Kostenerstattungen und Kostenumlagen						
07	+ Sonstige ordentliche Erträge	22.182,77	28.729,00		27.925,63	-803,37	
08	+ Aktivierte Eigenleistungen						
09	+/- Bestandsveränderungen						
10	= Ordentliche Erträge	22.182,77	28.729,00		27.925,63	-803,37	
11	- Personalaufwendungen						
12	- Versorgungsaufwendungen						
13	- Aufwend. für Sach- & Dienstleistungen						
14	- Bilanzielle Abschreibungen						
15	- Transferaufwendungen						
16	- Sonstige ordentliche Aufwendungen						
17	= Ordentliche Aufwendungen						
18	= Ordentliches Ergebnis (Z. 10, 17)	22.182,77	28.729,00		27.925,63	-803,37	
19	+ Finanzerträge						
20	- Zinsen und sonst. Finanzaufwendungen						
21	= Finanzergebnis (Z. 19, 20)						
22	= Ergebnis lfd. Verwaltungstätigkeit (Z. 18, 21)	22.182,77	28.729,00		27.925,63	-803,37	
23	+ Außerordentliche Erträge						
24	- Außerordentliche Aufwendungen						
25	= Außerordentliches Ergebnis						
26	= Ergebnis- vor Berücksichtig. d. Int. Leistungsbezieh. (Z. 22, 25)						
27	+ Erträge aus int. Leistungsbeziehungen						
28	- Aufwendungen aus int. Leistungsbeziehungen						
29	= Teilergebnis (Z. 26,27,28)	22.182,77	28.729,00		27.925,63	-803,37	
30	- globaler Minderaufwand						
31	= Teilergebnis nach Abzug globaler Minderaufwand (Z. 26, 27)	22.182,77	28.729,00		27.925,63	-803,37	

Jahresrechnung 2021

Teilergebnishaushalt Kostenträger 115330100 Konzessionsabgabe (Wasser)

Gemeinde Merzenich

Produktbereich 11 Ver- und Entsorgung
Produktgruppe 533 Wasserversorgung
Produkt 1153301 Konzessionsabgabe (Wasser)
Kostenträger 115330100 Konzessionsabgabe (Wasser)

Nr.	Bezeichnung	Ergebnis des Vorjahres	Fort. Ansatz d. HH-Jahres	Ermächtig. übertrag aus Vorjahr	Ist-Ergebnis d. HH-Jahres	Vergleich Ansatz/Ist	Ermächtig. übertrag ins Folgejahr
01	Steuern und ähnliche Abgaben						
02	+ Zuwendungen und allgemeine Umlagen						
03	+ Sonstige Transfererträge						
04	+ Öffentlich-rechtl. Leistungsentgelte						
05	+ Privatrechtliche Leistungsentgelte						
06	+ Kostenerstattungen und Kostenumlagen						
07	+ Sonstige ordentliche Erträge	72.734,04	86.693,00		99.029,44	12.336,44	
08	+ Aktivierte Eigenleistungen						
09	+/- Bestandsveränderungen						
10	= Ordentliche Erträge	72.734,04	86.693,00		99.029,44	12.336,44	
11	- Personalaufwendungen						
12	- Versorgungsaufwendungen						
13	- Aufwend. für Sach- & Dienstleistungen						
14	- Bilanzielle Abschreibungen						
15	- Transferaufwendungen						
16	- Sonstige ordentliche Aufwendungen						
17	= Ordentliche Aufwendungen						
18	= Ordentliches Ergebnis (Z. 10, 17)	72.734,04	86.693,00		99.029,44	12.336,44	
19	+ Finanzerträge						
20	- Zinsen und sonst. Finanzaufwendungen						
21	= Finanzergebnis (Z. 19, 20)						
22	= Ergebnis lfd. Verwaltungstätigkeit (Z. 18, 21)	72.734,04	86.693,00		99.029,44	12.336,44	
23	+ Außerordentliche Erträge						
24	- Außerordentliche Aufwendungen						
25	= Außerordentliches Ergebnis						
26	= Ergebnis- vor Berücksichtig. d. Int. Leistungsbezieh. (Z. 22, 25)						
27	+ Erträge aus int. Leistungsbeziehungen						
28	- Aufwendungen aus int. Leistungsbeziehungen						
29	= Teilergebnis (Z. 26,27,28)	72.734,04	86.693,00		99.029,44	12.336,44	
30	- globaler Minderaufwand						
31	= Teilergebnis nach Abzug globaler Minderaufwand (Z. 26, 27)	72.734,04	86.693,00		99.029,44	12.336,44	

Jahresrechnung 2021

Teilergebnishaushalt Kostenträger 115340100 Zentrale Wärmeversorgung Morschenich-Neu

Gemeinde Merzenich

Produktbereich	11	Ver- und Entsorgung
Produktgruppe	534	Zentrale Wärmeversorgung Morschenich-Neu
Produkt	1153401	Zentrale Wärmeversrgung Morschenich-Neu
Kostenträger	115340100	Zentrale Wärmeversorgung Morschenich-Neu

Nr.	Bezeichnung	Ergebnis des Vorjahres	Fort. Ansatz d. HH-Jahres	Ermächtig. übertrag aus Vorjahr	Ist-Ergebnis d. HH-Jahres	Vergleich Ansatz/Ist	Ermächtig. übertrag ins Folgejahr
01	Steuern und ähnliche Abgaben						
02	+ Zuwendungen und allgemeine Umlagen						
03	+ Sonstige Transfererträge						
04	+ Öffentlich-rechtl. Leistungsentgelte	-112.663,06	25.000,00		43.341,08	18.341,08	
05	+ Privatrechtliche Leistungsentgelte						
06	+ Kostenerstattungen und Kostenumlagen						
07	+ Sonstige ordentliche Erträge				-182,50	-182,50	
08	+ Aktivierte Eigenleistungen						
09	+/- Bestandsveränderungen						
10	= Ordentliche Erträge	-112.663,06	25.000,00		43.158,58	18.158,58	
11	- Personalaufwendungen						
12	- Versorgungsaufwendungen						
13	- Aufwend. für Sach- & Dienstleistungen	-456,74	-1.515,00			1.515,00	
14	- Bilanzielle Abschreibungen	-53.876,70	-32.000,00		-56.777,87	-24.777,87	
15	- Transferaufwendungen						
16	- Sonstige ordentliche Aufwendungen		-500,00			500,00	
17	= Ordentliche Aufwendungen	-54.333,44	-34.015,00		-56.777,87	-22.762,87	
18	= Ordentliches Ergebnis (Z. 10, 17)	-166.996,50	-9.015,00		-13.619,29	-4.604,29	
19	+ Finanzerträge						
20	- Zinsen und sonst. Finanzaufwendungen						
21	= Finanzergebnis (Z. 19, 20)						
22	= Ergebnis lfd. Verwaltungstätigkeit (Z. 18, 21)	-166.996,50	-9.015,00		-13.619,29	-4.604,29	
23	+ Außerordentliche Erträge						
24	- Außerordentliche Aufwendungen						
25	= Außerordentliches Ergebnis						
26	= Ergebnis- vor Berücksichtig. d. Int. Leistungsbezieh. (Z. 22, 25)						
27	+ Erträge aus int. Leistungsbeziehungen						
28	- Aufwendungen aus int. Leistungsbeziehungen						
29	= Teilergebnis (Z. 26,27,28)	-166.996,50	-9.015,00		-13.619,29	-4.604,29	
30	- globaler Minderaufwand						
31	= Teilergebnis nach Abzug globaler Minderaufwand (Z. 26, 27)	-166.996,50	-9.015,00		-13.619,29	-4.604,29	

Jahresrechnung 2021

Teilergebnishaushalt Kostenträger 115370100 Abfallwirtschaft

Gemeinde Merzenich

Produktbereich 11 Ver- und Entsorgung
Produktgruppe 537 Abfallwirtschaft
Produkt 1153701 Abfallwirtschaft
Kostenträger 115370100 Abfallwirtschaft

Nr.	Bezeichnung	Ergebnis des Vorjahres	Fort. Ansatz d. HH-Jahres	Ermächtig. übertrag aus Vorjahr	Ist-Ergebnis d. HH-Jahres	Vergleich Ansatz/Ist	Ermächtig. übertrag ins Folgejahr
01	Steuern und ähnliche Abgaben						
02	+ Zuwendungen und allgemeine Umlagen						
03	+ Sonstige Transfererträge						
04	+ Öffentlich-rechtl. Leistungsentgelte						
05	+ Privatrechtliche Leistungsentgelte						
06	+ Kostenerstattungen und Kostenumlagen						
07	+ Sonstige ordentliche Erträge						
08	+ Aktivierte Eigenleistungen						
09	+/- Bestandsveränderungen						
10	= Ordentliche Erträge						
11	- Personalaufwendungen	-20.941,98	-4.748,00		-10.612,73	-5.864,73	
12	- Versorgungsaufwendungen						
13	- Aufwend. für Sach- & Dienstleistungen	-636,07	-772,00		-765,20	6,80	
14	- Bilanzielle Abschreibungen						
15	- Transferaufwendungen						
16	- Sonstige ordentliche Aufwendungen						
17	= Ordentliche Aufwendungen	-21.578,05	-5.520,00		-11.377,93	-5.857,93	
18	= Ordentliches Ergebnis (Z. 10, 17)	-21.578,05	-5.520,00		-11.377,93	-5.857,93	
19	+ Finanzerträge						
20	- Zinsen und sonst. Finanzaufwendungen						
21	= Finanzergebnis (Z. 19, 20)						
22	= Ergebnis lfd. Verwaltungstätigkeit (Z. 18, 21)	-21.578,05	-5.520,00		-11.377,93	-5.857,93	
23	+ Außerordentliche Erträge						
24	- Außerordentliche Aufwendungen						
25	= Außerordentliches Ergebnis						
26	= Ergebnis- vor Berücksichtig. d. Int. Leistungsbezieh. (Z. 22, 25)						
27	+ Erträge aus int. Leistungsbeziehungen						
28	- Aufwendungen aus int. Leistungsbeziehungen						
29	= Teilergebnis (Z. 26,27,28)	-21.578,05	-5.520,00		-11.377,93	-5.857,93	
30	- globaler Minderaufwand						
31	= Teilergebnis nach Abzug globaler Minderaufwand (Z. 26, 27)	-21.578,05	-5.520,00		-11.377,93	-5.857,93	

Jahresrechnung 2021

Teilergebnishaushalt Kostenträger 115370101 Müllabfuhr, -verwertung und -beseitigung

Gemeinde Merzenich

Produktbereich	11	Ver- und Entsorgung
Produktgruppe	537	Abfallwirtschaft
Produkt	1153701	Abfallwirtschaft
Kostenträger	115370101	Müllabfuhr, -verwertung und -beseitigung

Nr.	Bezeichnung	Ergebnis des Vorjahres	Fort. Ansatz d. HH-Jahres	Ermächtig. übertrag aus Vorjahr	Ist-Ergebnis d. HH-Jahres	Vergleich Ansatz/Ist	Ermächtig. übertrag ins Folgejahr
01	Steuern und ähnliche Abgaben						
02	+ Zuwendungen und allgemeine Umlagen						
03	+ Sonstige Transfererträge						
04	+ Öffentlich-rechtl. Leistungsentgelte	517.237,18	523.967,00		542.092,55	18.125,55	
05	+ Privatrechtliche Leistungsentgelte						
06	+ Kostenerstattungen und Kostenumlagen	55.434,10	85.541,00		132.802,21	47.261,21	
07	+ Sonstige ordentliche Erträge	1.382,21					
08	+ Aktivierte Eigenleistungen						
09	+/- Bestandsveränderungen						
10	= Ordentliche Erträge	574.053,49	609.508,00		674.894,76	65.386,76	
11	- Personalaufwendungen	-23.479,16	-42.757,00		-49.687,24	-6.930,24	
12	- Versorgungsaufwendungen						
13	- Aufwend. für Sach- & Dienstleistungen	-533.960,29	-543.844,00		-515.329,82	28.514,18	
14	- Bilanzielle Abschreibungen						
15	- Transferaufwendungen						
16	- Sonstige ordentliche Aufwendungen	-337,94			-65.712,16	-65.712,16	
17	= Ordentliche Aufwendungen	-557.777,39	-586.601,00		-630.729,22	-44.128,22	
18	= Ordentliches Ergebnis (Z. 10, 17)	16.276,10	22.907,00		44.165,54	21.258,54	
19	+ Finanzerträge	0,01			0,02	0,02	
20	- Zinsen und sonst. Finanzaufwendungen						
21	= Finanzergebnis (Z. 19, 20)	0,01			0,02	0,02	
22	= Ergebnis lfd. Verwaltungstätigkeit (Z. 18, 21)	16.276,11	22.907,00		44.165,56	21.258,56	
23	+ Außerordentliche Erträge						
24	- Außerordentliche Aufwendungen						
25	= Außerordentliches Ergebnis						
26	= Ergebnis- vor Berücksichtig. d. Int. Leistungsbezieh. (Z. 22, 25)						
27	+ Erträge aus int. Leistungsbeziehungen						
28	- Aufwendungen aus int. Leistungsbeziehungen	-29.427,38	-15.765,00		-30.159,82	-14.394,82	
29	= Teilergebnis (Z. 26,27,28)	-13.151,27	7.142,00		14.005,74	6.863,74	
30	- globaler Minderaufwand						
31	= Teilergebnis nach Abzug globaler Minderaufwand (Z. 26, 27)	-13.151,27	7.142,00		14.005,74	6.863,74	

Jahresrechnung 2021

Teilergebnishaushalt Kostenträger 115370102 Biomüllabfuhr und -verwertung

Gemeinde Merzenich

Produktbereich 11 Ver- und Entsorgung
Produktgruppe 537 Abfallwirtschaft
Produkt 1153701 Abfallwirtschaft
Kostenträger 115370102 Biomüllabfuhr und -verwertung

Nr.	Bezeichnung	Ergebnis des Vorjahres	Fort. Ansatz d. HH-Jahres	Ermächtig. übertrag aus Vorjahr	Ist-Ergebnis d. HH-Jahres	Vergleich Ansatz/Ist	Ermächtig. übertrag ins Folgejahr
01	Steuern und ähnliche Abgaben						
02	+ Zuwendungen und allgemeine Umlagen						
03	+ Sonstige Transfererträge						
04	+ Öffentlich-rechtl. Leistungsentgelte	168.378,09	182.952,00		203.602,32	20.650,32	
05	+ Privatrechtliche Leistungsentgelte						
06	+ Kostenerstattungen und Kostenumlagen	185,00	100,00		355,00	255,00	
07	+ Sonstige ordentliche Erträge	306,90					
08	+ Aktivierte Eigenleistungen						
09	+/- Bestandsveränderungen						
10	= Ordentliche Erträge	168.869,99	183.052,00		203.957,32	20.905,32	
11	- Personalaufwendungen						
12	- Versorgungsaufwendungen						
13	- Aufwend. für Sach- & Dienstleistungen	-164.358,45	-179.640,00		-199.651,61	-20.011,61	
14	- Bilanzielle Abschreibungen						
15	- Transferaufwendungen						
16	- Sonstige ordentliche Aufwendungen	-97,39			-41,61	-41,61	
17	= Ordentliche Aufwendungen	-164.455,84	-179.640,00		-199.693,22	-20.053,22	
18	= Ordentliches Ergebnis (Z. 10, 17)	4.414,15	3.412,00		4.264,10	852,10	
19	+ Finanzerträge	1,33			1,24	1,24	
20	- Zinsen und sonst. Finanzaufwendungen						
21	= Finanzergebnis (Z. 19, 20)	1,33			1,24	1,24	
22	= Ergebnis lfd. Verwaltungstätigkeit (Z. 18, 21)	4.415,48	3.412,00		4.265,34	853,34	
23	+ Außerordentliche Erträge						
24	- Außerordentliche Aufwendungen						
25	= Außerordentliches Ergebnis						
26	= Ergebnis- vor Berücksichtig. d. Int. Leistungsbezieh. (Z. 22, 25)						
27	+ Erträge aus int. Leistungsbeziehungen						
28	- Aufwendungen aus int. Leistungsbeziehungen	-4.205,97	-3.412,00		-4.306,95	-894,95	
29	= Teilergebnis (Z. 26,27,28)	209,51			-41,61	-41,61	
30	- globaler Minderaufwand						
31	= Teilergebnis nach Abzug globaler Minderaufwand (Z. 26, 27)	209,51			-41,61	-41,61	

Jahresrechnung 2021

Teilergebnishaushalt Kostenträger 115380100 Abwasserbeseitigung

Gemeinde Merzenich

Produktbereich	11	Ver- und Entsorgung
Produktgruppe	538	Abwasserbeseitigung
Produkt	1153801	Abwasserbeseitigung
Kostenträger	115380100	Abwasserbeseitigung

Nr.	Bezeichnung	Ergebnis des Vorjahres	Fort. Ansatz d. HH-Jahres	Ermächtig. übertrag aus Vorjahr	Ist-Ergebnis d. HH-Jahres	Vergleich Ansatz/Ist	Ermächtig. übertrag ins Folgejahr
01	Steuern und ähnliche Abgaben						
02	+ Zuwendungen und allgemeine Umlagen	137.883,80	125.000,00		137.882,76	12.882,76	
03	+ Sonstige Transfererträge						
04	+ Öffentlich-rechtl. Leistungsentgelte	1.748.989,14	1.868.207,00		1.815.485,44	-52.721,56	
05	+ Privatrechtliche Leistungsentgelte						
06	+ Kostenerstattungen und Kostenumlagen						
07	+ Sonstige ordentliche Erträge	2.931,21					
08	+ Aktivierte Eigenleistungen						
09	+/- Bestandsveränderungen						
10	= Ordentliche Erträge	1.889.804,15	1.993.207,00		1.953.368,20	-39.838,80	
11	- Personalaufwendungen	-29.461,49	-7.776,00		-32.146,27	-24.370,27	
12	- Versorgungsaufwendungen						
13	- Aufwend. für Sach- & Dienstleistungen	-186.747,87	-449.994,06	-102.784,06	-179.073,09	270.920,97	
14	- Bilanzielle Abschreibungen	-342.135,35	-338.000,00		-350.854,77	-12.854,77	
15	- Transferaufwendungen	-678.452,00	-707.900,00		-707.775,00	125,00	
16	- Sonstige ordentliche Aufwendungen	-13.591,48			-16.512,46	-16.512,46	
17	= Ordentliche Aufwendungen	-1.250.388,19	-1.503.670,06	-102.784,06	-1.286.361,59	217.308,47	
18	= Ordentliches Ergebnis (Z. 10, 17)	639.415,96	489.536,94	-102.784,06	667.006,61	177.469,67	
19	+ Finanzerträge	7,59	80,00		6,57	-73,43	
20	- Zinsen und sonst. Finanzaufwendungen						
21	= Finanzergebnis (Z. 19, 20)	7,59	80,00		6,57	-73,43	
22	= Ergebnis lfd. Verwaltungstätigkeit (Z. 18, 21)	639.423,55	489.616,94	-102.784,06	667.013,18	177.396,24	
23	+ Außerordentliche Erträge						
24	- Außerordentliche Aufwendungen						
25	= Außerordentliches Ergebnis						
26	= Ergebnis- vor Berücksichtig. d. Int. Leistungsbezieh. (Z. 22, 25)						
27	+ Erträge aus int. Leistungsbeziehungen				31.972,75	31.972,75	
28	- Aufwendungen aus int. Leistungsbeziehungen	-30.903,91	-20.500,00		-31.972,75	-11.472,75	
29	= Teilergebnis (Z. 26,27,28)	608.519,64	469.116,94	-102.784,06	667.013,18	197.896,24	
30	- globaler Minderaufwand						
31	= Teilergebnis nach Abzug globaler Minderaufwand (Z. 26, 27)	608.519,64	469.116,94	-102.784,06	667.013,18	197.896,24	

Jahresrechnung 2021

Teilergebnishaushalt Kostenträger 115380101 Entsorgung von Grundstückentwässerungsanlagen

Gemeinde Merzenich

Produktbereich	11	Ver- und Entsorgung
Produktgruppe	538	Abwasserbeseitigung
Produkt	1153801	Abwasserbeseitigung
Kostenträger	115380101	Entsorgung von Grundstückentwässerungsanlagen

Nr.	Bezeichnung	Ergebnis des Vorjahres	Fort. Ansatz d. HH-Jahres	Ermächtig. übertrag aus Vorjahr	Ist-Ergebnis d. HH-Jahres	Vergleich Ansatz/Ist	Ermächtig. übertrag ins Folgejahr
01	Steuern und ähnliche Abgaben						
02	+ Zuwendungen und allgemeine Umlagen						
03	+ Sonstige Transfererträge						
04	+ Öffentlich-rechtl. Leistungsentgelte	1.687,86	2.500,00		2.182,30	-317,70	
05	+ Privatrechtliche Leistungsentgelte						
06	+ Kostenerstattungen und Kostenumlagen						
07	+ Sonstige ordentliche Erträge						
08	+ Aktivierte Eigenleistungen						
09	+/- Bestandsveränderungen						
10	= Ordentliche Erträge	1.687,86	2.500,00		2.182,30	-317,70	
11	- Personalaufwendungen						
12	- Versorgungsaufwendungen						
13	- Aufwend. für Sach- & Dienstleistungen	-1.600,23	-2.628,00		-2.552,01	75,99	
14	- Bilanzielle Abschreibungen						
15	- Transferaufwendungen						
16	- Sonstige ordentliche Aufwendungen						
17	= Ordentliche Aufwendungen	-1.600,23	-2.628,00		-2.552,01	75,99	
18	= Ordentliches Ergebnis (Z. 10, 17)	87,63	-128,00		-369,71	-241,71	
19	+ Finanzerträge						
20	- Zinsen und sonst. Finanzaufwendungen						
21	= Finanzergebnis (Z. 19, 20)						
22	= Ergebnis lfd. Verwaltungstätigkeit (Z. 18, 21)	87,63	-128,00		-369,71	-241,71	
23	+ Außerordentliche Erträge						
24	- Außerordentliche Aufwendungen						
25	= Außerordentliches Ergebnis						
26	= Ergebnis- vor Berücksichtig. d. Int. Leistungsbezieh. (Z. 22, 25)						
27	+ Erträge aus int. Leistungsbeziehungen						
28	- Aufwendungen aus int. Leistungsbeziehungen						
29	= Teilergebnis (Z. 26,27,28)	87,63	-128,00		-369,71	-241,71	
30	- globaler Minderaufwand						
31	= Teilergebnis nach Abzug globaler Minderaufwand (Z. 26, 27)	87,63	-128,00		-369,71	-241,71	

Jahresrechnung 2021

Teilergebnishaushalt Kostenträger 125410100 Bereitstellung und Betrieb von Verkehrsflächen

Gemeinde Merzenich

Produktbereich	12	Verkehrsflächen und -anlagen, ÖPNV
Produktgruppe	541	Gemeindestraßen
Produkt	1254101	Bereitstellung und Betrieb von Verkehrsflächen
Kostenträger	125410100	Bereitstellung und Betrieb von Verkehrsflächen

Nr.	Bezeichnung	Ergebnis des Vorjahres	Fort. Ansatz d. HH-Jahres	Ermächtig. übertrag aus Vorjahr	Ist-Ergebnis d. HH-Jahres	Vergleich Ansatz/Ist	Ermächtig. übertrag ins Folgejahr
01	Steuern und ähnliche Abgaben						
02	+ Zuwendungen und allgemeine Umlagen	173.230,92	206.000,00		166.603,72	-39.396,28	
03	+ Sonstige Transfererträge						
04	+ Öffentlich-rechtl. Leistungsentgelte	341.017,21	401.500,00		327.918,17	-73.581,83	
05	+ Privatrechtliche Leistungsentgelte						
06	+ Kostenerstattungen und Kostenumlagen	590,48	3.000,00		590,48	-2.409,52	
07	+ Sonstige ordentliche Erträge	38,97	1.150,00			-1.150,00	
08	+ Aktivierte Eigenleistungen						
09	+/- Bestandsveränderungen						
10	= Ordentliche Erträge	514.877,58	611.650,00		495.112,37	-116.537,63	
11	- Personalaufwendungen	-49.161,16	-70.778,00		-37.689,91	33.088,09	
12	- Versorgungsaufwendungen						
13	- Aufwend. für Sach- & Dienstleistungen	-506.311,42	-501.079,00		-507.010,90	-5.931,90	
14	- Bilanzielle Abschreibungen	-574.930,98	-629.000,00		-562.000,92	66.999,08	
15	- Transferaufwendungen						
16	- Sonstige ordentliche Aufwendungen	-3.550,45	-8.784,00		-2.273,41	6.510,59	
17	= Ordentliche Aufwendungen	-1.133.954,01	-1.209.641,00		-1.108.975,14	100.665,86	
18	= Ordentliches Ergebnis (Z. 10, 17)	-619.076,43	-597.991,00		-613.862,77	-15.871,77	
19	+ Finanzerträge						
20	- Zinsen und sonst. Finanzaufwendungen						
21	= Finanzergebnis (Z. 19, 20)						
22	= Ergebnis lfd. Verwaltungstätigkeit (Z. 18, 21)	-619.076,43	-597.991,00		-613.862,77	-15.871,77	
23	+ Außerordentliche Erträge						
24	- Außerordentliche Aufwendungen						
25	= Außerordentliches Ergebnis						
26	= Ergebnis- vor Berücksichtig. d. Int. Leistungsbezieh. (Z. 22, 25)						
27	+ Erträge aus int. Leistungsbeziehungen						
28	- Aufwendungen aus int. Leistungsbeziehungen	-8.192,95	-11.872,00		-20.395,38	-8.523,38	
29	= Teilergebnis (Z. 26,27,28)	-627.269,38	-609.863,00		-634.258,15	-24.395,15	
30	- globaler Minderaufwand						
31	= Teilergebnis nach Abzug globaler Minderaufwand (Z. 26, 27)	-627.269,38	-609.863,00		-634.258,15	-24.395,15	

Jahresrechnung 2021

Teilergebnishaushalt Kostenträger 125450100 Straßenreinigung und Winterdienst

Gemeinde Merzenich

Produktbereich 12 Verkehrsflächen und -anlagen, ÖPNV
Produktgruppe 545 Straßenreinigung
Produkt 1254501 Straßenreinigung und Winterdienst
Kostenträger 125450100 Straßenreinigung und Winterdienst

Nr.	Bezeichnung	Ergebnis des Vorjahres	Fort. Ansatz d. HH-Jahres	Ermächtig. übertrag aus Vorjahr	Ist-Ergebnis d. HH-Jahres	Vergleich Ansatz/Ist	Ermächtig. übertrag ins Folgejahr
01	Steuern und ähnliche Abgaben						
02	+ Zuwendungen und allgemeine Umlagen						
03	+ Sonstige Transfererträge						
04	+ Öffentlich-rechtl. Leistungsentgelte	91.036,68	91.000,00		111.187,72	20.187,72	
05	+ Privatrechtliche Leistungsentgelte						
06	+ Kostenerstattungen und Kostenumlagen						
07	+ Sonstige ordentliche Erträge	52,70					
08	+ Aktivierte Eigenleistungen						
09	+/- Bestandsveränderungen						
10	= Ordentliche Erträge	91.089,38	91.000,00		111.187,72	20.187,72	
11	- Personalaufwendungen	-15.154,31	-20.220,00		-84.724,13	-64.504,13	
12	- Versorgungsaufwendungen						
13	- Aufwend. für Sach- & Dienstleistungen	-25.750,52	-45.722,00		-33.660,30	12.061,70	
14	- Bilanzielle Abschreibungen						
15	- Transferaufwendungen						
16	- Sonstige ordentliche Aufwendungen	-44.617,67	-23.730,00			23.730,00	
17	= Ordentliche Aufwendungen	-85.522,50	-89.672,00		-118.384,43	-28.712,43	
18	= Ordentliches Ergebnis (Z. 10, 17)	5.566,88	1.328,00		-7.196,71	-8.524,71	
19	+ Finanzerträge						
20	- Zinsen und sonst. Finanzaufwendungen						
21	= Finanzergebnis (Z. 19, 20)						
22	= Ergebnis lfd. Verwaltungstätigkeit (Z. 18, 21)	5.566,88	1.328,00		-7.196,71	-8.524,71	
23	+ Außerordentliche Erträge						
24	- Außerordentliche Aufwendungen						
25	= Außerordentliches Ergebnis						
26	= Ergebnis- vor Berücksichtig. d. Int. Leistungsbezieh. (Z. 22, 25)						
27	+ Erträge aus int. Leistungsbeziehungen	8.192,95	11.872,00		20.395,38	8.523,38	
28	- Aufwendungen aus int. Leistungsbeziehungen	-11.909,62	-11.200,00		-12.332,18	-1.132,18	
29	= Teilergebnis (Z. 26,27,28)	1.850,21	2.000,00		866,49	-1.133,51	
30	- globaler Minderaufwand						
31	= Teilergebnis nach Abzug globaler Minderaufwand (Z. 26, 27)	1.850,21	2.000,00		866,49	-1.133,51	

Jahresrechnung 2021

Teilergebnishaushalt Kostenträger 135510100 Parkanlagen und öffentliche Grünflächen, Dorfverschönerung

Gemeinde Merzenich

Produktbereich	13	Natur und Landschaftspflege
Produktgruppe	551	Öffentliches Grün, Landschaftsbau
Produkt	1355101	Parkanlagen und öffentliche Grünflächen, Dorfverschönerung
Kostenträger	135510100	Parkanlagen und öffentliche Grünflächen, Dorfverschönerung

Nr.	Bezeichnung	Ergebnis des Vorjahres	Fort. Ansatz d. HH-Jahres	Ermächtig. übertrag aus Vorjahr	Ist-Ergebnis d. HH-Jahres	Vergleich Ansatz/Ist	Ermächtig. übertrag ins Folgejahr
01	Steuern und ähnliche Abgaben						
02	+ Zuwendungen und allgemeine Umlagen						
03	+ Sonstige Transfererträge						
04	+ Öffentlich-rechtl. Leistungsentgelte						
05	+ Privatrechtliche Leistungsentgelte						
06	+ Kostenerstattungen und Kostenumlagen						
07	+ Sonstige ordentliche Erträge		120,00			-120,00	
08	+ Aktivierte Eigenleistungen						
09	+/- Bestandsveränderungen						
10	= Ordentliche Erträge		120,00			-120,00	
11	- Personalaufwendungen	-324.032,59	-373.403,00		-278.544,03	94.858,97	
12	- Versorgungsaufwendungen						
13	- Aufwend. für Sach- & Dienstleistungen	-64.034,84	-68.240,00		-46.139,93	22.100,07	
14	- Bilanzielle Abschreibungen	-31.483,00			-3.469,16	-3.469,16	
15	- Transferaufwendungen						
16	- Sonstige ordentliche Aufwendungen		-15,00			15,00	
17	= Ordentliche Aufwendungen	-419.550,43	-441.658,00		-328.153,12	113.504,88	
18	= Ordentliches Ergebnis (Z. 10, 17)	-419.550,43	-441.538,00		-328.153,12	113.384,88	
19	+ Finanzerträge						
20	- Zinsen und sonst. Finanzaufwendungen						
21	= Finanzergebnis (Z. 19, 20)						
22	= Ergebnis lfd. Verwaltungstätigkeit (Z. 18, 21)	-419.550,43	-441.538,00		-328.153,12	113.384,88	
23	+ Außerordentliche Erträge						
24	- Außerordentliche Aufwendungen						
25	= Außerordentliches Ergebnis						
26	= Ergebnis- vor Berücksichtig. d. Int. Leistungsbezieh. (Z. 22, 25)						
27	+ Erträge aus int. Leistungsbeziehungen						
28	- Aufwendungen aus int. Leistungsbeziehungen	-40.995,37	-50.388,00		-54.085,76	-3.697,76	
29	= Teilergebnis (Z. 26,27,28)	-460.545,80	-491.926,00		-382.238,88	109.687,12	
30	- globaler Minderaufwand						
31	= Teilergebnis nach Abzug globaler Minderaufwand (Z. 26, 27)	-460.545,80	-491.926,00		-382.238,88	109.687,12	

Jahresrechnung 2021

Teilergebnishaushalt Kostenträger 135520100 Gewässerunterhaltung

Gemeinde Merzenich

Produktbereich 13 Natur und Landschaftspflege
Produktgruppe 552 Öffentliche Gewässer, wasserbauliche Anlagen
Produkt 1355201 Gewässerunterhaltung
Kostenträger 135520100 Gewässerunterhaltung

Nr.	Bezeichnung	Ergebnis des Vorjahres	Fort. Ansatz d. HH-Jahres	Ermächtig. übertrag aus Vorjahr	Ist-Ergebnis d. HH-Jahres	Vergleich Ansatz/Ist	Ermächtig. übertrag ins Folgejahr
01	Steuern und ähnliche Abgaben						
02	+ Zuwendungen und allgemeine Umlagen		10,00			-10,00	
03	+ Sonstige Transfererträge						
04	+ Öffentlich-rechtl. Leistungsentgelte						
05	+ Privatrechtliche Leistungsentgelte						
06	+ Kostenerstattungen und Kostenumlagen						
07	+ Sonstige ordentliche Erträge						
08	+ Aktivierte Eigenleistungen						
09	+/- Bestandsveränderungen						
10	= Ordentliche Erträge		10,00			-10,00	
11	- Personalaufwendungen						
12	- Versorgungsaufwendungen						
13	- Aufwend. für Sach- & Dienstleistungen						
14	- Bilanzielle Abschreibungen						
15	- Transferaufwendungen	-167.830,00	-171.537,00		-170.047,00	1.490,00	
16	- Sonstige ordentliche Aufwendungen						
17	= Ordentliche Aufwendungen	-167.830,00	-171.537,00		-170.047,00	1.490,00	
18	= Ordentliches Ergebnis (Z. 10, 17)	-167.830,00	-171.527,00		-170.047,00	1.480,00	
19	+ Finanzerträge						
20	- Zinsen und sonst. Finanzaufwendungen						
21	= Finanzergebnis (Z. 19, 20)						
22	= Ergebnis lfd. Verwaltungstätigkeit (Z. 18, 21)	-167.830,00	-171.527,00		-170.047,00	1.480,00	
23	+ Außerordentliche Erträge						
24	- Außerordentliche Aufwendungen						
25	= Außerordentliches Ergebnis						
26	= Ergebnis- vor Berücksichtig. d. Int. Leistungsbezieh. (Z. 22, 25)						
27	+ Erträge aus int. Leistungsbeziehungen						
28	- Aufwendungen aus int. Leistungsbeziehungen						
29	= Teilergebnis (Z. 26,27,28)	-167.830,00	-171.527,00		-170.047,00	1.480,00	
30	- globaler Minderaufwand						
31	= Teilergebnis nach Abzug globaler Minderaufwand (Z. 26, 27)	-167.830,00	-171.527,00		-170.047,00	1.480,00	

Jahresrechnung 2021

Teilergebnishaushalt Kostenträger 135530100 Friedhöfe

Gemeinde Merzenich

Produktbereich	13	Natur und Landschaftspflege
Produktgruppe	553	Friedhofs- und Bestattungswesen
Produkt	1355301	Friedhöfe
Kostenträger	135530100	Friedhöfe

Nr.	Bezeichnung	Ergebnis des Vorjahres	Fort. Ansatz d. HH-Jahres	Ermächtig. übertrag aus Vorjahr	Ist-Ergebnis d. HH-Jahres	Vergleich Ansatz/Ist	Ermächtig. übertrag ins Folgejahr
01	Steuern und ähnliche Abgaben						
02	+ Zuwendungen und allgemeine Umlagen	382,21	500,00		382,20	-117,80	
03	+ Sonstige Transfererträge						
04	+ Öffentlich-rechtl. Leistungsentgelte	20.379,88	33.640,00			-33.640,00	
05	+ Privatrechtliche Leistungsentgelte						
06	+ Kostenerstattungen und Kostenumlagen				24.881,33	24.881,33	
07	+ Sonstige ordentliche Erträge	124.214,39	45.700,00		7.498,49	-38.201,51	
08	+ Aktivierte Eigenleistungen						
09	+/- Bestandsveränderungen						
10	= Ordentliche Erträge	144.976,48	79.840,00		32.762,02	-47.077,98	
11	- Personalaufwendungen	-108.252,43	-118.960,00		-114.708,68	4.251,32	
12	- Versorgungsaufwendungen						
13	- Aufwend. für Sach- & Dienstleistungen	-35.722,67	-73.297,00	-16.000,00	-87.194,96	-13.897,96	
14	- Bilanzielle Abschreibungen	-18.034,50	-9.400,00		-19.400,94	-10.000,94	
15	- Transferaufwendungen						
16	- Sonstige ordentliche Aufwendungen	-358,35	-75,00			75,00	
17	= Ordentliche Aufwendungen	-162.367,95	-201.732,00	-16.000,00	-221.304,58	-19.572,58	
18	= Ordentliches Ergebnis (Z. 10, 17)	-17.391,47	-121.892,00	-16.000,00	-188.542,56	-66.650,56	
19	+ Finanzerträge						
20	- Zinsen und sonst. Finanzaufwendungen						
21	= Finanzergebnis (Z. 19, 20)						
22	= Ergebnis lfd. Verwaltungstätigkeit (Z. 18, 21)	-17.391,47	-121.892,00	-16.000,00	-188.542,56	-66.650,56	
23	+ Außerordentliche Erträge						
24	- Außerordentliche Aufwendungen						
25	= Außerordentliches Ergebnis						
26	= Ergebnis- vor Berücksichtig. d. Int. Leistungsbezieh. (Z. 22, 25)						
27	+ Erträge aus int. Leistungsbeziehungen	40.995,37	50.388,00		54.085,76	3.697,76	
28	- Aufwendungen aus int. Leistungsbeziehungen	-3.870,08	-7.108,00		-10.184,60	-3.076,60	
29	= Teilergebnis (Z. 26,27,28)	19.733,82	-78.612,00	-16.000,00	-144.641,40	-66.029,40	
30	- globaler Minderaufwand						
31	= Teilergebnis nach Abzug globaler Minderaufwand (Z. 26, 27)	19.733,82	-78.612,00	-16.000,00	-144.641,40	-66.029,40	

Jahresrechnung 2021

Teilergebnishaushalt Kostenträger 135530101 Ehrenfriedhof

Gemeinde Merzenich

Produktbereich	13	Natur und Landschaftspflege
Produktgruppe	553	Friedhofs- und Bestattungswesen
Produkt	1355301	Friedhöfe
Kostenträger	135530101	Ehrenfriedhof

Nr.	Bezeichnung	Ergebnis des Vorjahres	Fort. Ansatz d. HH-Jahres	Ermächtig. übertrag aus Vorjahr	Ist-Ergebnis d. HH-Jahres	Vergleich Ansatz/Ist	Ermächtig. übertrag ins Folgejahr
01	Steuern und ähnliche Abgaben						
02	+ Zuwendungen und allgemeine Umlagen						
03	+ Sonstige Transfererträge						
04	+ Öffentlich-rechtl. Leistungsentgelte						
05	+ Privatrechtliche Leistungsentgelte						
06	+ Kostenerstattungen und Kostenumlagen		3.158,00		10.925,92	7.767,92	
07	+ Sonstige ordentliche Erträge		15,00			-15,00	
08	+ Aktivierte Eigenleistungen						
09	+/- Bestandsveränderungen						
10	= Ordentliche Erträge		3.173,00		10.925,92	7.752,92	
11	- Personalaufwendungen	-10.406,45			-11.116,02	-11.116,02	
12	- Versorgungsaufwendungen						
13	- Aufwend. für Sach- & Dienstleistungen	-4.808,93	-17.775,00	-16.462,00	-18.167,09	-392,09	
14	- Bilanzielle Abschreibungen						
15	- Transferaufwendungen						
16	- Sonstige ordentliche Aufwendungen		-266,00			266,00	
17	= Ordentliche Aufwendungen	-15.215,38	-18.041,00	-16.462,00	-29.283,11	-11.242,11	
18	= Ordentliches Ergebnis (Z. 10, 17)	-15.215,38	-14.868,00	-16.462,00	-18.357,19	-3.489,19	
19	+ Finanzerträge						
20	- Zinsen und sonst. Finanzaufwendungen						
21	= Finanzergebnis (Z. 19, 20)						
22	= Ergebnis lfd. Verwaltungstätigkeit (Z. 18, 21)	-15.215,38	-14.868,00	-16.462,00	-18.357,19	-3.489,19	
23	+ Außerordentliche Erträge						
24	- Außerordentliche Aufwendungen						
25	= Außerordentliches Ergebnis						
26	= Ergebnis- vor Berücksichtig. d. Int. Leistungsbezieh. (Z. 22, 25)						
27	+ Erträge aus int. Leistungsbeziehungen						
28	- Aufwendungen aus int. Leistungsbeziehungen						
29	= Teilergebnis (Z. 26,27,28)	-15.215,38	-14.868,00	-16.462,00	-18.357,19	-3.489,19	
30	- globaler Minderaufwand						
31	= Teilergebnis nach Abzug globaler Minderaufwand (Z. 26, 27)	-15.215,38	-14.868,00	-16.462,00	-18.357,19	-3.489,19	

Jahresrechnung 2021

Teilergebnishaushalt Kostenträger 135550100 Förderung der Land- und Forstwirtschaft, Wirtschaftswege

Gemeinde Merzenich

Produktbereich	13	Natur und Landschaftspflege
Produktgruppe	555	Land- und Forstwirtschaft
Produkt	1355501	Förderung der Land- und Forstwirtschaft, Wirtschaftswege
Kostenträger	135550100	Förderung der Land- und Forstwirtschaft, Wirtschaftswege

Nr.	Bezeichnung	Ergebnis des Vorjahres	Fort. Ansatz d. HH-Jahres	Ermächtig. übertrag aus Vorjahr	Ist-Ergebnis d. HH-Jahres	Vergleich Ansatz/Ist	Ermächtig. übertrag ins Folgejahr
01	Steuern und ähnliche Abgaben						
02	+ Zuwendungen und allgemeine Umlagen		10.320,00			-10.320,00	
03	+ Sonstige Transfererträge						
04	+ Öffentlich-rechtl. Leistungsentgelte						
05	+ Privatrechtliche Leistungsentgelte						
06	+ Kostenerstattungen und Kostenumlagen	4.314,66	1.000,00		4.017,50	3.017,50	
07	+ Sonstige ordentliche Erträge						
08	+ Aktivierte Eigenleistungen						
09	+/- Bestandsveränderungen						
10	= Ordentliche Erträge	4.314,66	11.320,00		4.017,50	-7.302,50	
11	- Personalaufwendungen	-34.524,87			129,37	129,37	
12	- Versorgungsaufwendungen		-6.497,00			6.497,00	
13	- Aufwend. für Sach- & Dienstleistungen	-31.209,46	-30.044,00		-31.650,82	-1.606,82	
14	- Bilanzielle Abschreibungen		-16.670,00			16.670,00	
15	- Transferaufwendungen						
16	- Sonstige ordentliche Aufwendungen						
17	= Ordentliche Aufwendungen	-65.734,33	-53.211,00		-31.521,45	21.689,55	
18	= Ordentliches Ergebnis (Z. 10, 17)	-61.419,67	-41.891,00		-27.503,95	14.387,05	
19	+ Finanzerträge						
20	- Zinsen und sonst. Finanzaufwendungen						
21	= Finanzergebnis (Z. 19, 20)						
22	= Ergebnis lfd. Verwaltungstätigkeit (Z. 18, 21)	-61.419,67	-41.891,00		-27.503,95	14.387,05	
23	+ Außerordentliche Erträge						
24	- Außerordentliche Aufwendungen						
25	= Außerordentliches Ergebnis						
26	= Ergebnis- vor Berücksichtig. d. Int. Leistungsbezieh. (Z. 22, 25)						
27	+ Erträge aus int. Leistungsbeziehungen						
28	- Aufwendungen aus int. Leistungsbeziehungen						
29	= Teilergebnis (Z. 26,27,28)	-61.419,67	-41.891,00		-27.503,95	14.387,05	
30	- globaler Minderaufwand						
31	= Teilergebnis nach Abzug globaler Minderaufwand (Z. 26, 27)	-61.419,67	-41.891,00		-27.503,95	14.387,05	

Jahresrechnung 2021

Teilergebnishaushalt Kostenträger 145610100 Umweltschutz

Gemeinde Merzenich

Produktbereich	14	Umweltschutzmaßnahmen
Produktgruppe	561	Umweltschutzmaßnahmen
Produkt	1456101	Umweltschutz
Kostenträger	145610100	Umweltschutz

Nr.	Bezeichnung	Ergebnis des Vorjahres	Fort. Ansatz d. HH-Jahres	Ermächtig. übertrag aus Vorjahr	Ist-Ergebnis d. HH-Jahres	Vergleich Ansatz/Ist	Ermächtig. übertrag ins Folgejahr
01	Steuern und ähnliche Abgaben						
02	+ Zuwendungen und allgemeine Umlagen						
03	+ Sonstige Transfererträge						
04	+ Öffentlich-rechtl. Leistungsentgelte						
05	+ Privatrechtliche Leistungsentgelte						
06	+ Kostenerstattungen und Kostenumlagen						
07	+ Sonstige ordentliche Erträge						
08	+ Aktivierte Eigenleistungen						
09	+/- Bestandsveränderungen						
10	= Ordentliche Erträge						
11	- Personalaufwendungen						
12	- Versorgungsaufwendungen						
13	- Aufwend. für Sach- & Dienstleistungen						
14	- Bilanzielle Abschreibungen						
15	- Transferaufwendungen						
16	- Sonstige ordentliche Aufwendungen						
17	= Ordentliche Aufwendungen						
18	= Ordentliches Ergebnis (Z. 10, 17)						
19	+ Finanzerträge						
20	- Zinsen und sonst. Finanzaufwendungen						
21	= Finanzergebnis (Z. 19, 20)						
22	= Ergebnis lfd. Verwaltungstätigkeit (Z. 18, 21)						
23	+ Außerordentliche Erträge						
24	- Außerordentliche Aufwendungen						
25	= Außerordentliches Ergebnis						
26	= Ergebnis- vor Berücksichtig. d. Int. Leistungsbezieh. (Z. 22, 25)						
27	+ Erträge aus int. Leistungsbeziehungen						
28	- Aufwendungen aus int. Leistungsbeziehungen						
29	= Teilergebnis (Z. 26,27,28)						
30	- globaler Minderaufwand						
31	= Teilergebnis nach Abzug globaler Minderaufwand (Z. 26, 27)						

Jahresrechnung 2021

Teilergebnishaushalt Kostenträger 155710100 Wirtschaftsförderung

Gemeinde Merzenich

Produktbereich	15	Wirtschaft und Tourismus
Produktgruppe	571	Wirtschaftsförderung
Produkt	1557101	Wirtschaftsförderung
Kostenträger	155710100	Wirtschaftsförderung

Nr.	Bezeichnung	Ergebnis des Vorjahres	Fort. Ansatz d. HH-Jahres	Ermächtig. übertrag aus Vorjahr	Ist-Ergebnis d. HH-Jahres	Vergleich Ansatz/Ist	Ermächtig. übertrag ins Folgejahr
01	Steuern und ähnliche Abgaben						
02	+ Zuwendungen und allgemeine Umlagen	51.307,42	489.616,00		50.050,36	-439.565,64	
03	+ Sonstige Transfererträge						
04	+ Öffentlich-rechtl. Leistungsentgelte						
05	+ Privatrechtliche Leistungsentgelte						
06	+ Kostenerstattungen und Kostenumlagen	-2.500,00			-2.500,00	-2.500,00	
07	+ Sonstige ordentliche Erträge				824,00	824,00	
08	+ Aktivierte Eigenleistungen						
09	+/- Bestandsveränderungen						
10	= Ordentliche Erträge	48.807,42	489.616,00		48.374,36	-441.241,64	
11	- Personalaufwendungen	-18.812,05	-258.767,00		-64.626,89	194.140,11	
12	- Versorgungsaufwendungen						
13	- Aufwend. für Sach- & Dienstleistungen	-42.167,40	-380.018,00		-219.362,39	160.655,61	
14	- Bilanzielle Abschreibungen						
15	- Transferaufwendungen						
16	- Sonstige ordentliche Aufwendungen				-1.494,84	-1.494,84	
17	= Ordentliche Aufwendungen	-60.979,45	-638.785,00		-285.484,12	353.300,88	
18	= Ordentliches Ergebnis (Z. 10, 17)	-12.172,03	-149.169,00		-237.109,76	-87.940,76	
19	+ Finanzerträge						
20	- Zinsen und sonst. Finanzaufwendungen						
21	= Finanzergebnis (Z. 19, 20)						
22	= Ergebnis lfd. Verwaltungstätigkeit (Z. 18, 21)	-12.172,03	-149.169,00		-237.109,76	-87.940,76	
23	+ Außerordentliche Erträge						
24	- Außerordentliche Aufwendungen						
25	= Außerordentliches Ergebnis						
26	= Ergebnis- vor Berücksichtig. d. Int. Leistungsbezieh. (Z. 22, 25)						
27	+ Erträge aus int. Leistungsbeziehungen						
28	- Aufwendungen aus int. Leistungsbeziehungen						
29	= Teilergebnis (Z. 26,27,28)	-12.172,03	-149.169,00		-237.109,76	-87.940,76	
30	- globaler Minderaufwand						
31	= Teilergebnis nach Abzug globaler Minderaufwand (Z. 26, 27)	-12.172,03	-149.169,00		-237.109,76	-87.940,76	

Jahresrechnung 2021

Teilergebnishaushalt Kostenträger 155730100 Öffentliche Gemeinschaftseinrichtungen, Märkte

Gemeinde Merzenich

Produktbereich	15	Wirtschaft und Tourismus
Produktgruppe	573	Allgemeine Einrichtungen und Unternehmen
Produkt	1557301	Öffentliche Gemeinschaftseinrichtungen, Märkte
Kostenträger	155730100	Öffentliche Gemeinschaftseinrichtungen, Märkte

Nr.	Bezeichnung	Ergebnis des Vorjahres	Fort. Ansatz d. HH-Jahres	Ermächtig. übertrag aus Vorjahr	Ist-Ergebnis d. HH-Jahres	Vergleich Ansatz/Ist	Ermächtig. übertrag ins Folgejahr
01	Steuern und ähnliche Abgaben						
02	+ Zuwendungen und allgemeine Umlagen						
03	+ Sonstige Transfererträge						
04	+ Öffentlich-rechtl. Leistungsentgelte						
05	+ Privatrechtliche Leistungsentgelte	15,00	693,00		707,40	14,40	
06	+ Kostenerstattungen und Kostenumlagen	223,24	500,00		250,00	-250,00	
07	+ Sonstige ordentliche Erträge		10,00			-10,00	
08	+ Aktivierte Eigenleistungen						
09	+/- Bestandsveränderungen						
10	= Ordentliche Erträge	238,24	1.203,00		957,40	-245,60	
11	- Personalaufwendungen	-29.094,22	-45.434,00		-18.148,52	27.285,48	
12	- Versorgungsaufwendungen						
13	- Aufwend. für Sach- & Dienstleistungen	-2.117,12	-22.004,37	-12.125,37	-2.607,13	19.397,24	
14	- Bilanzielle Abschreibungen	-5.610,43			-5.610,43	-5.610,43	
15	- Transferaufwendungen						
16	- Sonstige ordentliche Aufwendungen		-1.247,00		-52,47	1.194,53	
17	= Ordentliche Aufwendungen	-36.821,77	-68.685,37	-12.125,37	-26.418,55	42.266,82	
18	= Ordentliches Ergebnis (Z. 10, 17)	-36.583,53	-67.482,37	-12.125,37	-25.461,15	42.021,22	
19	+ Finanzerträge						
20	- Zinsen und sonst. Finanzaufwendungen						
21	= Finanzergebnis (Z. 19, 20)						
22	= Ergebnis lfd. Verwaltungstätigkeit (Z. 18, 21)	-36.583,53	-67.482,37	-12.125,37	-25.461,15	42.021,22	
23	+ Außerordentliche Erträge						
24	- Außerordentliche Aufwendungen						
25	= Außerordentliches Ergebnis						
26	= Ergebnis- vor Berücksichtig. d. Int. Leistungsbezieh. (Z. 22, 25)						
27	+ Erträge aus int. Leistungsbeziehungen						
28	- Aufwendungen aus int. Leistungsbeziehungen						
29	= Teilergebnis (Z. 26,27,28)	-36.583,53	-67.482,37	-12.125,37	-25.461,15	42.021,22	
30	- globaler Minderaufwand						
31	= Teilergebnis nach Abzug globaler Minderaufwand (Z. 26, 27)	-36.583,53	-67.482,37	-12.125,37	-25.461,15	42.021,22	

Jahresrechnung 2021

Teilergebnishaushalt Kostenträger 155730101 Grillplatz

Gemeinde Merzenich

Produktbereich	15	Wirtschaft und Tourismus
Produktgruppe	573	Allgemeine Einrichtungen und Unternehmen
Produkt	1557301	Öffentliche Gemeinschaftseinrichtungen, Märkte
Kostenträger	155730101	Grillplatz

Nr.	Bezeichnung	Ergebnis des Vorjahres	Fort. Ansatz d. HH-Jahres	Ermächtig. übertrag aus Vorjahr	Ist-Ergebnis d. HH-Jahres	Vergleich Ansatz/Ist	Ermächtig. übertrag ins Folgejahr
01	Steuern und ähnliche Abgaben						
02	+ Zuwendungen und allgemeine Umlagen						
03	+ Sonstige Transfererträge						
04	+ Öffentlich-rechtl. Leistungsentgelte	2.580,00	3.400,00		2.525,00	-875,00	
05	+ Privatrechtliche Leistungsentgelte						
06	+ Kostenerstattungen und Kostenumlagen		50,00			-50,00	
07	+ Sonstige ordentliche Erträge		155,00			-155,00	
08	+ Aktivierte Eigenleistungen						
09	+/- Bestandsveränderungen						
10	= Ordentliche Erträge	2.580,00	3.605,00		2.525,00	-1.080,00	
11	- Personalaufwendungen	-2.562,24			-2.666,26	-2.666,26	
12	- Versorgungsaufwendungen						
13	- Aufwend. für Sach- & Dienstleistungen	-826,57	-3.287,00			3.287,00	
14	- Bilanzielle Abschreibungen	-1.109,69	-20,00		-1.109,69	-1.089,69	
15	- Transferaufwendungen						
16	- Sonstige ordentliche Aufwendungen						
17	= Ordentliche Aufwendungen	-4.498,50	-3.307,00		-3.775,95	-468,95	
18	= Ordentliches Ergebnis (Z. 10, 17)	-1.918,50	298,00		-1.250,95	-1.548,95	
19	+ Finanzerträge						
20	- Zinsen und sonst. Finanzaufwendungen						
21	= Finanzergebnis (Z. 19, 20)						
22	= Ergebnis lfd. Verwaltungstätigkeit (Z. 18, 21)	-1.918,50	298,00		-1.250,95	-1.548,95	
23	+ Außerordentliche Erträge						
24	- Außerordentliche Aufwendungen						
25	= Außerordentliches Ergebnis						
26	= Ergebnis- vor Berücksichtig. d. Int. Leistungsbezieh. (Z. 22, 25)						
27	+ Erträge aus int. Leistungsbeziehungen						
28	- Aufwendungen aus int. Leistungsbeziehungen						
29	= Teilergebnis (Z. 26,27,28)	-1.918,50	298,00		-1.250,95	-1.548,95	
30	- globaler Minderaufwand						
31	= Teilergebnis nach Abzug globaler Minderaufwand (Z. 26, 27)	-1.918,50	298,00		-1.250,95	-1.548,95	

Jahresrechnung 2021

Teilergebnishaushalt Kostenträger 155730102 Bürgerhaus Bergstraße

Gemeinde Merzenich

Produktbereich 15 Wirtschaft und Tourismus
Produktgruppe 573 Allgemeine Einrichtungen und Unternehmen
Produkt 1557301 Öffentliche Gemeinschaftseinrichtungen, Märkte
Kostenträger 155730102 Bürgerhaus Bergstraße

Nr.	Bezeichnung	Ergebnis des Vorjahres	Fort. Ansatz d. HH-Jahres	Ermächtig. übertrag aus Vorjahr	Ist-Ergebnis d. HH-Jahres	Vergleich Ansatz/Ist	Ermächtig. übertrag ins Folgejahr
01	Steuern und ähnliche Abgaben						
02	+ Zuwendungen und allgemeine Umlagen						
03	+ Sonstige Transfererträge						
04	+ Öffentlich-rechtl. Leistungsentgelte						
05	+ Privatrechtliche Leistungsentgelte						
06	+ Kostenerstattungen und Kostenumlagen		2.000,00			-2.000,00	
07	+ Sonstige ordentliche Erträge		100,00			-100,00	
08	+ Aktivierte Eigenleistungen						
09	+/- Bestandsveränderungen						
10	= Ordentliche Erträge		2.100,00			-2.100,00	
11	- Personalaufwendungen	-19.634,94	-4.497,00		-13.480,45	-8.983,45	
12	- Versorgungsaufwendungen						
13	- Aufwend. für Sach- & Dienstleistungen	-5.993,02	-17.770,00		-1.892,62	15.877,38	-7.000,00
14	- Bilanzielle Abschreibungen						
15	- Transferaufwendungen						
16	- Sonstige ordentliche Aufwendungen						
17	= Ordentliche Aufwendungen	-25.627,96	-22.267,00		-15.373,07	6.893,93	-7.000,00
18	= Ordentliches Ergebnis (Z. 10, 17)	-25.627,96	-20.167,00		-15.373,07	4.793,93	-7.000,00
19	+ Finanzerträge						
20	- Zinsen und sonst. Finanzaufwendungen						
21	= Finanzergebnis (Z. 19, 20)						
22	= Ergebnis lfd. Verwaltungstätigkeit (Z. 18, 21)	-25.627,96	-20.167,00		-15.373,07	4.793,93	-7.000,00
23	+ Außerordentliche Erträge						
24	- Außerordentliche Aufwendungen						
25	= Außerordentliches Ergebnis						
26	= Ergebnis- vor Berücksichtig. d. Int. Leistungsbezieh. (Z. 22, 25)						
27	+ Erträge aus int. Leistungsbeziehungen						
28	- Aufwendungen aus int. Leistungsbeziehungen						
29	= Teilergebnis (Z. 26,27,28)	-25.627,96	-20.167,00		-15.373,07	4.793,93	-7.000,00
30	- globaler Minderaufwand						
31	= Teilergebnis nach Abzug globaler Minderaufwand (Z. 26, 27)	-25.627,96	-20.167,00		-15.373,07	4.793,93	-7.000,00

Jahresrechnung 2021

Teilergebnishaushalt Kostenträger 155730103 Bürgerhaus Lindenplatz

Gemeinde Merzenich

Produktbereich	15	Wirtschaft und Tourismus
Produktgruppe	573	Allgemeine Einrichtungen und Unternehmen
Produkt	1557301	Öffentliche Gemeinschaftseinrichtungen, Märkte
Kostenträger	155730103	Bürgerhaus Lindenplatz

Nr.	Bezeichnung	Ergebnis des Vorjahres	Fort. Ansatz d. HH-Jahres	Ermächtig. übertrag aus Vorjahr	Ist-Ergebnis d. HH-Jahres	Vergleich Ansatz/Ist	Ermächtig. übertrag ins Folgejahr
01	Steuern und ähnliche Abgaben						
02	+ Zuwendungen und allgemeine Umlagen	8.054,67	8.150,00		8.054,67	-95,33	
03	+ Sonstige Transfererträge						
04	+ Öffentlich-rechtl. Leistungsentgelte	410,00	2.500,00		840,00	-1.660,00	
05	+ Privatrechtliche Leistungsentgelte						
06	+ Kostenerstattungen und Kostenumlagen		2.000,00			-2.000,00	
07	+ Sonstige ordentliche Erträge		100,00			-100,00	
08	+ Aktivierte Eigenleistungen						
09	+/- Bestandsveränderungen						
10	= Ordentliche Erträge	8.464,67	12.750,00		8.894,67	-3.855,33	
11	- Personalaufwendungen	-20.989,98	-19.935,00		-9.496,07	10.438,93	
12	- Versorgungsaufwendungen						
13	- Aufwend. für Sach- & Dienstleistungen	-18.298,02	-21.524,00		-20.687,12	836,88	
14	- Bilanzielle Abschreibungen	-21.254,53	-18.100,00		-18.935,48	-835,48	
15	- Transferaufwendungen						
16	- Sonstige ordentliche Aufwendungen	-1.166,44	-3.281,00		-1.861,15	1.419,85	
17	= Ordentliche Aufwendungen	-61.708,97	-62.840,00		-50.979,82	11.860,18	
18	= Ordentliches Ergebnis (Z. 10, 17)	-53.244,30	-50.090,00		-42.085,15	8.004,85	
19	+ Finanzerträge						
20	- Zinsen und sonst. Finanzaufwendungen						
21	= Finanzergebnis (Z. 19, 20)						
22	= Ergebnis lfd. Verwaltungstätigkeit (Z. 18, 21)	-53.244,30	-50.090,00		-42.085,15	8.004,85	
23	+ Außerordentliche Erträge						
24	- Außerordentliche Aufwendungen						
25	= Außerordentliches Ergebnis						
26	= Ergebnis- vor Berücksichtig. d. Int. Leistungsbezieh. (Z. 22, 25)						
27	+ Erträge aus int. Leistungsbeziehungen						
28	- Aufwendungen aus int. Leistungsbeziehungen						
29	= Teilergebnis (Z. 26,27,28)	-53.244,30	-50.090,00		-42.085,15	8.004,85	
30	- globaler Minderaufwand						
31	= Teilergebnis nach Abzug globaler Minderaufwand (Z. 26, 27)	-53.244,30	-50.090,00		-42.085,15	8.004,85	

Jahresrechnung 2021

Teilergebnishaushalt Kostenträger 155730104 Maarhalle

Gemeinde Merzenich

Produktbereich	15	Wirtschaft und Tourismus
Produktgruppe	573	Allgemeine Einrichtungen und Unternehmen
Produkt	1557301	Öffentliche Gemeinschaftseinrichtungen, Märkte
Kostenträger	155730104	Maarhalle

Nr.	Bezeichnung	Ergebnis des Vorjahres	Fort. Ansatz d. HH-Jahres	Ermächtig. übertrag aus Vorjahr	Ist-Ergebnis d. HH-Jahres	Vergleich Ansatz/Ist	Ermächtig. übertrag ins Folgejahr
01	Steuern und ähnliche Abgaben						
02	+ Zuwendungen und allgemeine Umlagen	6.434,04	6.500,00		6.434,04	-65,96	
03	+ Sonstige Transfererträge						
04	+ Öffentlich-rechtl. Leistungsentgelte						
05	+ Privatrechtliche Leistungsentgelte						
06	+ Kostenerstattungen und Kostenumlagen		1.000,00			-1.000,00	
07	+ Sonstige ordentliche Erträge		1.190,00			-1.190,00	
08	+ Aktivierte Eigenleistungen						
09	+/- Bestandsveränderungen						
10	= Ordentliche Erträge	6.434,04	8.690,00		6.434,04	-2.255,96	
11	- Personalaufwendungen	-7.978,10			-2.356,71	-2.356,71	
12	- Versorgungsaufwendungen						
13	- Aufwend. für Sach- & Dienstleistungen	-17.893,55	-51.485,00		-25.538,29	25.946,71	-22.159,00
14	- Bilanzielle Abschreibungen	-14.218,91	-14.300,00		-20.123,73	-5.823,73	
15	- Transferaufwendungen						
16	- Sonstige ordentliche Aufwendungen		-1.319,00			1.319,00	
17	= Ordentliche Aufwendungen	-40.090,56	-67.104,00		-48.018,73	19.085,27	-22.159,00
18	= Ordentliches Ergebnis (Z. 10, 17)	-33.656,52	-58.414,00		-41.584,69	16.829,31	-22.159,00
19	+ Finanzerträge						
20	- Zinsen und sonst. Finanzaufwendungen						
21	= Finanzergebnis (Z. 19, 20)						
22	= Ergebnis lfd. Verwaltungstätigkeit (Z. 18, 21)	-33.656,52	-58.414,00		-41.584,69	16.829,31	-22.159,00
23	+ Außerordentliche Erträge						
24	- Außerordentliche Aufwendungen						
25	= Außerordentliches Ergebnis						
26	= Ergebnis- vor Berücksichtig. d. Int. Leistungsbezieh. (Z. 22, 25)						
27	+ Erträge aus int. Leistungsbeziehungen						
28	- Aufwendungen aus int. Leistungsbeziehungen						
29	= Teilergebnis (Z. 26,27,28)	-33.656,52	-58.414,00		-41.584,69	16.829,31	-22.159,00
30	- globaler Minderaufwand						
31	= Teilergebnis nach Abzug globaler Minderaufwand (Z. 26, 27)	-33.656,52	-58.414,00		-41.584,69	16.829,31	-22.159,00

Jahresrechnung 2021

Teilergebnishaushalt Kostenträger 155730105 Mehrzweckgebäude Morschenich-Neu

Gemeinde Merzenich

Produktbereich 15 Wirtschaft und Tourismus
Produktgruppe 573 Allgemeine Einrichtungen und Unternehmen
Produkt 1557301 Öffentliche Gemeinschaftseinrichtungen, Märkte
Kostenträger 155730105 Mehrzweckgebäude Morschenich-Neu

Nr.	Bezeichnung	Ergebnis des Vorjahres	Fort. Ansatz d. HH-Jahres	Ermächtig. übertrag aus Vorjahr	Ist-Ergebnis d. HH-Jahres	Vergleich Ansatz/Ist	Ermächtig. übertrag ins Folgejahr
01	Steuern und ähnliche Abgaben						
02	+ Zuwendungen und allgemeine Umlagen	30.766,71	33.554,00		46.150,06	12.596,06	
03	+ Sonstige Transfererträge						
04	+ Öffentlich-rechtl. Leistungsentgelte						
05	+ Privatrechtliche Leistungsentgelte						
06	+ Kostenerstattungen und Kostenumlagen						
07	+ Sonstige ordentliche Erträge						
08	+ Aktivierte Eigenleistungen						
09	+/- Bestandsveränderungen						
10	= Ordentliche Erträge	30.766,71	33.554,00		46.150,06	12.596,06	
11	- Personalaufwendungen						
12	- Versorgungsaufwendungen						
13	- Aufwend. für Sach- & Dienstleistungen	-1.720,28	-29.050,00		-43.884,03	-14.834,03	
14	- Bilanzielle Abschreibungen	-30.766,71	-43.982,00		-47.643,76	-3.661,76	
15	- Transferaufwendungen						
16	- Sonstige ordentliche Aufwendungen						
17	= Ordentliche Aufwendungen	-32.486,99	-73.032,00		-91.527,79	-18.495,79	
18	= Ordentliches Ergebnis (Z. 10, 17)	-1.720,28	-39.478,00		-45.377,73	-5.899,73	
19	+ Finanzerträge						
20	- Zinsen und sonst. Finanzaufwendungen						
21	= Finanzergebnis (Z. 19, 20)						
22	= Ergebnis lfd. Verwaltungstätigkeit (Z. 18, 21)	-1.720,28	-39.478,00		-45.377,73	-5.899,73	
23	+ Außerordentliche Erträge						
24	- Außerordentliche Aufwendungen						
25	= Außerordentliches Ergebnis						
26	= Ergebnis- vor Berücksichtig. d. Int. Leistungsbezieh. (Z. 22, 25)						
27	+ Erträge aus int. Leistungsbeziehungen						
28	- Aufwendungen aus int. Leistungsbeziehungen						
29	= Teilergebnis (Z. 26,27,28)	-1.720,28	-39.478,00		-45.377,73	-5.899,73	
30	- globaler Minderaufwand						
31	= Teilergebnis nach Abzug globaler Minderaufwand (Z. 26, 27)	-1.720,28	-39.478,00		-45.377,73	-5.899,73	

Jahresrechnung 2021

Teilergebnishaushalt Kostenträger 155730300 Solaranlage Maarhalle

Gemeinde Merzenich

Produktbereich	15	Wirtschaft und Tourismus
Produktgruppe	573	Allgemeine Einrichtungen und Unternehmen
Produkt	1557303	Solaranlage Maarhalle
Kostenträger	155730300	Solaranlage Maarhalle

Nr.	Bezeichnung	Ergebnis des Vorjahres	Fort. Ansatz d. HH-Jahres	Ermächtig. übertrag aus Vorjahr	Ist-Ergebnis d. HH-Jahres	Vergleich Ansatz/Ist	Ermächtig. übertrag ins Folgejahr
01	Steuern und ähnliche Abgaben						
02	+ Zuwendungen und allgemeine Umlagen						
03	+ Sonstige Transfererträge						
04	+ Öffentlich-rechtl. Leistungsentgelte						
05	+ Privatrechtliche Leistungsentgelte	9.631,97					
06	+ Kostenerstattungen und Kostenumlagen						
07	+ Sonstige ordentliche Erträge	923,99			900,00	900,00	
08	+ Aktivierte Eigenleistungen						
09	+/- Bestandsveränderungen						
10	= Ordentliche Erträge	10.555,96			900,00	900,00	
11	- Personalaufwendungen						
12	- Versorgungsaufwendungen						
13	- Aufwend. für Sach- & Dienstleistungen	-2.028,05					
14	- Bilanzielle Abschreibungen	-2.942,86			-2.942,86	-2.942,86	
15	- Transferaufwendungen						
16	- Sonstige ordentliche Aufwendungen	-2.985,06					
17	= Ordentliche Aufwendungen	-7.955,97			-2.942,86	-2.942,86	
18	= Ordentliches Ergebnis (Z. 10, 17)	2.599,99			-2.042,86	-2.042,86	
19	+ Finanzerträge						
20	- Zinsen und sonst. Finanzaufwendungen						
21	= Finanzergebnis (Z. 19, 20)						
22	= Ergebnis lfd. Verwaltungstätigkeit (Z. 18, 21)	2.599,99			-2.042,86	-2.042,86	
23	+ Außerordentliche Erträge						
24	- Außerordentliche Aufwendungen						
25	= Außerordentliches Ergebnis						
26	= Ergebnis- vor Berücksichtig. d. Int. Leistungsbezieh. (Z. 22, 25)						
27	+ Erträge aus int. Leistungsbeziehungen						
28	- Aufwendungen aus int. Leistungsbeziehungen						
29	= Teilergebnis (Z. 26,27,28)	2.599,99			-2.042,86	-2.042,86	
30	- globaler Minderaufwand						
31	= Teilergebnis nach Abzug globaler Minderaufwand (Z. 26, 27)	2.599,99			-2.042,86	-2.042,86	

Jahresrechnung 2021

Teilergebnishaushalt Kostenträger 155730400 Solaranlage Grundschule Merzenich

Gemeinde Merzenich

Produktbereich	15	Wirtschaft und Tourismus
Produktgruppe	573	Allgemeine Einrichtungen und Unternehmen
Produkt	1557304	Solaranlage Grundschule Merzenich
Kostenträger	155730400	Solaranlage Grundschule Merzenich

Nr.	Bezeichnung	Ergebnis des Vorjahres	Fort. Ansatz d. HH-Jahres	Ermächtig. übertrag aus Vorjahr	Ist-Ergebnis d. HH-Jahres	Vergleich Ansatz/Ist	Ermächtig. übertrag ins Folgejahr
01	Steuern und ähnliche Abgaben						
02	+ Zuwendungen und allgemeine Umlagen						
03	+ Sonstige Transfererträge						
04	+ Öffentlich-rechtl. Leistungsentgelte						
05	+ Privatrechtliche Leistungsentgelte	8.677,57			380,98	380,98	
06	+ Kostenerstattungen und Kostenumlagen						
07	+ Sonstige ordentliche Erträge						
08	+ Aktivierte Eigenleistungen						
09	+/- Bestandsveränderungen						
10	= Ordentliche Erträge	8.677,57			380,98	380,98	
11	- Personalaufwendungen						
12	- Versorgungsaufwendungen						
13	- Aufwend. für Sach- & Dienstleistungen	-5.277,07					
14	- Bilanzielle Abschreibungen	-3.059,27			-3.059,28	-3.059,28	
15	- Transferaufwendungen						
16	- Sonstige ordentliche Aufwendungen	-388,75					
17	= Ordentliche Aufwendungen	-8.725,09			-3.059,28	-3.059,28	
18	= Ordentliches Ergebnis (Z. 10, 17)	-47,52			-2.678,30	-2.678,30	
19	+ Finanzerträge						
20	- Zinsen und sonst. Finanzaufwendungen						
21	= Finanzergebnis (Z. 19, 20)						
22	= Ergebnis lfd. Verwaltungstätigkeit (Z. 18, 21)	-47,52			-2.678,30	-2.678,30	
23	+ Außerordentliche Erträge						
24	- Außerordentliche Aufwendungen						
25	= Außerordentliches Ergebnis						
26	= Ergebnis- vor Berücksichtig. d. Int. Leistungsbezieh. (Z. 22, 25)						
27	+ Erträge aus int. Leistungsbeziehungen						
28	- Aufwendungen aus int. Leistungsbeziehungen						
29	= Teilergebnis (Z. 26,27,28)	-47,52			-2.678,30	-2.678,30	
30	- globaler Minderaufwand						
31	= Teilergebnis nach Abzug globaler Minderaufwand (Z. 26, 27)	-47,52			-2.678,30	-2.678,30	

Jahresrechnung 2021

Teilergebnishaushalt Kostenträger 155730500 Solaranlage Rathaus

Gemeinde Merzenich

Produktbereich	15	Wirtschaft und Tourismus
Produktgruppe	573	Allgemeine Einrichtungen und Unternehmen
Produkt	1557305	Solaranlage Rathaus
Kostenträger	155730500	Solaranlage Rathaus

Nr.	Bezeichnung	Ergebnis des Vorjahres	Fort. Ansatz d. HH-Jahres	Ermächtig. übertrag aus Vorjahr	Ist-Ergebnis d. HH-Jahres	Vergleich Ansatz/Ist	Ermächtig. übertrag ins Folgejahr
01	Steuern und ähnliche Abgaben						
02	+ Zuwendungen und allgemeine Umlagen						
03	+ Sonstige Transfererträge						
04	+ Öffentlich-rechtl. Leistungsentgelte						
05	+ Privatrechtliche Leistungsentgelte	539,50			47,90	47,90	
06	+ Kostenerstattungen und Kostenumlagen						
07	+ Sonstige ordentliche Erträge						
08	+ Aktivierte Eigenleistungen						
09	+/- Bestandsveränderungen						
10	= Ordentliche Erträge	539,50			47,90	47,90	
11	- Personalaufwendungen						
12	- Versorgungsaufwendungen						
13	- Aufwend. für Sach- & Dienstleistungen	-1.831,55					
14	- Bilanzielle Abschreibungen	-998,88			-998,89	-998,89	
15	- Transferaufwendungen						
16	- Sonstige ordentliche Aufwendungen	-388,75					
17	= Ordentliche Aufwendungen	-3.219,18			-998,89	-998,89	
18	= Ordentliches Ergebnis (Z. 10, 17)	-2.679,68			-950,99	-950,99	
19	+ Finanzerträge						
20	- Zinsen und sonst. Finanzaufwendungen						
21	= Finanzergebnis (Z. 19, 20)						
22	= Ergebnis lfd. Verwaltungstätigkeit (Z. 18, 21)	-2.679,68			-950,99	-950,99	
23	+ Außerordentliche Erträge						
24	- Außerordentliche Aufwendungen						
25	= Außerordentliches Ergebnis						
26	= Ergebnis- vor Berücksichtig. d. Int. Leistungsbezieh. (Z. 22, 25)						
27	+ Erträge aus int. Leistungsbeziehungen						
28	- Aufwendungen aus int. Leistungsbeziehungen						
29	= Teilergebnis (Z. 26,27,28)	-2.679,68			-950,99	-950,99	
30	- globaler Minderaufwand						
31	= Teilergebnis nach Abzug globaler Minderaufwand (Z. 26, 27)	-2.679,68			-950,99	-950,99	

Jahresrechnung 2021

Teilergebnishaushalt Kostenträger 155730200 Dienstleistungsgesellschaft MIJLAN

Gemeinde Merzenich

Produktbereich	15	Wirtschaft und Tourismus
Produktgruppe	573	Allgemeine Einrichtungen und Unternehmen
Produkt	1557302	Dienstleistungsgesellschaft MIJLAN
Kostenträger	155730200	Dienstleistungsgesellschaft MIJLAN

Nr.	Bezeichnung	Ergebnis des Vorjahres	Fort. Ansatz d. HH-Jahres	Ermächtig. übertrag aus Vorjahr	Ist-Ergebnis d. HH-Jahres	Vergleich Ansatz/Ist	Ermächtig. übertrag ins Folgejahr
01	Steuern und ähnliche Abgaben						
02	+ Zuwendungen und allgemeine Umlagen						
03	+ Sonstige Transfererträge						
04	+ Öffentlich-rechtl. Leistungsentgelte						
05	+ Privatrechtliche Leistungsentgelte						
06	+ Kostenerstattungen und Kostenumlagen						
07	+ Sonstige ordentliche Erträge						
08	+ Aktivierte Eigenleistungen						
09	+/- Bestandsveränderungen						
10	= Ordentliche Erträge						
11	- Personalaufwendungen						
12	- Versorgungsaufwendungen						
13	- Aufwend. für Sach- & Dienstleistungen	-6.250,00	-6.569,00		-6.250,00	319,00	
14	- Bilanzielle Abschreibungen						
15	- Transferaufwendungen						
16	- Sonstige ordentliche Aufwendungen						
17	= Ordentliche Aufwendungen	-6.250,00	-6.569,00		-6.250,00	319,00	
18	= Ordentliches Ergebnis (Z. 10, 17)	-6.250,00	-6.569,00		-6.250,00	319,00	
19	+ Finanzerträge						
20	- Zinsen und sonst. Finanzaufwendungen						
21	= Finanzergebnis (Z. 19, 20)						
22	= Ergebnis lfd. Verwaltungstätigkeit (Z. 18, 21)	-6.250,00	-6.569,00		-6.250,00	319,00	
23	+ Außerordentliche Erträge						
24	- Außerordentliche Aufwendungen						
25	= Außerordentliches Ergebnis						
26	= Ergebnis- vor Berücksichtig. d. Int. Leistungsbezieh. (Z. 22, 25)						
27	+ Erträge aus int. Leistungsbeziehungen						
28	- Aufwendungen aus int. Leistungsbeziehungen						
29	= Teilergebnis (Z. 26,27,28)	-6.250,00	-6.569,00		-6.250,00	319,00	
30	- globaler Minderaufwand						
31	= Teilergebnis nach Abzug globaler Minderaufwand (Z. 26, 27)	-6.250,00	-6.569,00		-6.250,00	319,00	

Jahresrechnung 2021

Teilergebnishaushalt Kostenträger 155730600 Post-GmbH

Gemeinde Merzenich

Produktbereich	15	Wirtschaft und Tourismus
Produktgruppe	573	Allgemeine Einrichtungen und Unternehmen
Produkt	1557306	Post-GmbH
Kostenträger	155730600	Post-GmbH

Nr.	Bezeichnung	Ergebnis des Vorjahres	Fort. Ansatz d. HH-Jahres	Ermächtig. übertrag aus Vorjahr	Ist-Ergebnis d. HH-Jahres	Vergleich Ansatz/Ist	Ermächtig. übertrag ins Folgejahr
01	Steuern und ähnliche Abgaben						
02	+ Zuwendungen und allgemeine Umlagen						
03	+ Sonstige Transfererträge						
04	+ Öffentlich-rechtl. Leistungsentgelte						
05	+ Privatrechtliche Leistungsentgelte	4.790,00			7.692,37	7.692,37	
06	+ Kostenerstattungen und Kostenumlagen						
07	+ Sonstige ordentliche Erträge						
08	+ Aktivierte Eigenleistungen						
09	+/- Bestandsveränderungen						
10	= Ordentliche Erträge	4.790,00			7.692,37	7.692,37	
11	- Personalaufwendungen		-2.215,00			2.215,00	
12	- Versorgungsaufwendungen						
13	- Aufwend. für Sach- & Dienstleistungen	-967,67			-813,41	-813,41	
14	- Bilanzielle Abschreibungen						
15	- Transferaufwendungen						
16	- Sonstige ordentliche Aufwendungen						
17	= Ordentliche Aufwendungen	-967,67	-2.215,00		-813,41	1.401,59	
18	= Ordentliches Ergebnis (Z. 10, 17)	3.822,33	-2.215,00		6.878,96	9.093,96	
19	+ Finanzerträge						
20	- Zinsen und sonst. Finanzaufwendungen						
21	= Finanzergebnis (Z. 19, 20)						
22	= Ergebnis lfd. Verwaltungstätigkeit (Z. 18, 21)	3.822,33	-2.215,00		6.878,96	9.093,96	
23	+ Außerordentliche Erträge						
24	- Außerordentliche Aufwendungen						
25	= Außerordentliches Ergebnis						
26	= Ergebnis- vor Berücksichtig. d. Int. Leistungsbezieh. (Z. 22, 25)						
27	+ Erträge aus int. Leistungsbeziehungen						
28	- Aufwendungen aus int. Leistungsbeziehungen						
29	= Teilergebnis (Z. 26,27,28)	3.822,33	-2.215,00		6.878,96	9.093,96	
30	- globaler Minderaufwand						
31	= Teilergebnis nach Abzug globaler Minderaufwand (Z. 26, 27)	3.822,33	-2.215,00		6.878,96	9.093,96	

Jahresrechnung 2021

Teilergebnishaushalt Kostenträger 166110100 Steuern, allgemeine Zuweisungen und allgemeine Umlagen

Gemeinde Merzenich

Produktbereich	16	Allgemeine Finanzwirtschaft
Produktgruppe	611	Steuern, allgemeine Zuweisungen und allgemeine Umlagen
Produkt	1661101	Steuern, allgemeine Zuweisungen und allgemeine Umlagen
Kostenträger	166110100	Steuern, allgemeine Zuweisungen und allgemeine Umlagen

Nr.	Bezeichnung	Ergebnis des Vorjahres	Fort. Ansatz d. HH-Jahres	Ermächtig. übertrag aus Vorjahr	Ist-Ergebnis d. HH-Jahres	Vergleich Ansatz/Ist	Ermächtig. übertrag ins Folgejahr
01	Steuern und ähnliche Abgaben	12.135.726,66	12.823.390,00		12.147.836,48	-675.553,52	
02	+ Zuwendungen und allgemeine Umlagen	3.365.100,03	2.155.829,00		2.176.907,93	21.078,93	
03	+ Sonstige Transfererträge						
04	+ Öffentlich-rechtl. Leistungsentgelte						
05	+ Privatrechtliche Leistungsentgelte						
06	+ Kostenerstattungen und Kostenumlagen						
07	+ Sonstige ordentliche Erträge	6.732,19			1.179.284,31	1.179.284,31	
08	+ Aktivierte Eigenleistungen						
09	+/- Bestandsveränderungen						
10	= Ordentliche Erträge	15.507.558,88	14.979.219,00		15.504.028,72	524.809,72	
11	- Personalaufwendungen						
12	- Versorgungsaufwendungen						
13	- Aufwend. für Sach- & Dienstleistungen						
14	- Bilanzielle Abschreibungen						
15	- Transferaufwendungen	-9.759.695,84	-9.648.344,00		-9.493.991,57	154.352,43	
16	- Sonstige ordentliche Aufwendungen	-537.645,32	-39.000,00		-6.173,14	32.826,86	
17	= Ordentliche Aufwendungen	-10.297.341,16	-9.687.344,00		-9.500.164,71	187.179,29	
18	= Ordentliches Ergebnis (Z. 10, 17)	5.210.217,72	5.291.875,00		6.003.864,01	711.989,01	
19	+ Finanzerträge						
20	- Zinsen und sonst. Finanzaufwendungen						
21	= Finanzergebnis (Z. 19, 20)						
22	= Ergebnis lfd. Verwaltungstätigkeit (Z. 18, 21)	5.210.217,72	5.291.875,00		6.003.864,01	711.989,01	
23	+ Außerordentliche Erträge	543.093,00	732.026,00		646.721,58	-85.304,42	
24	- Außerordentliche Aufwendungen						
25	= Außerordentliches Ergebnis	543.093,00	732.026,00		646.721,58	-85.304,42	
26	= Ergebnis- vor Berücksichtig. d. Int. Leistungsbezieh. (Z. 22, 25)						
27	+ Erträge aus int. Leistungsbeziehungen						
28	- Aufwendungen aus int. Leistungsbeziehungen						
29	= Teilergebnis (Z. 26,27,28)	5.753.310,72	6.023.901,00		6.650.585,59	626.684,59	
30	- globaler Minderaufwand						
31	= Teilergebnis nach Abzug globaler Minderaufwand (Z. 26, 27)	5.753.310,72	6.023.901,00		6.650.585,59	626.684,59	

Jahresrechnung 2021

Teilergebnishaushalt Kostenträger 166120100 Sonstige allgemeine Finanzwirtschaft

Gemeinde Merzenich

Produktbereich	16	Allgemeine Finanzwirtschaft
Produktgruppe	612	Sonstige allgemeine Finanzwirtschaft
Produkt	1661201	Sonstige allgemeine Finanzwirtschaft
Kostenträger	166120100	Sonstige allgemeine Finanzwirtschaft

Nr.	Bezeichnung	Ergebnis des Vorjahres	Fort. Ansatz d. HH-Jahres	Ermächtig. übertrag aus Vorjahr	Ist-Ergebnis d. HH-Jahres	Vergleich Ansatz/Ist	Ermächtig. übertrag ins Folgejahr
01	Steuern und ähnliche Abgaben						
02	+ Zuwendungen und allgemeine Umlagen						
03	+ Sonstige Transfererträge						
04	+ Öffentlich-rechtl. Leistungsentgelte						
05	+ Privatrechtliche Leistungsentgelte						
06	+ Kostenerstattungen und Kostenumlagen						
07	+ Sonstige ordentliche Erträge	47.662,18	13.500,00		8.605,10	-4.894,90	
08	+ Aktivierte Eigenleistungen						
09	+/- Bestandsveränderungen						
10	= Ordentliche Erträge	47.662,18	13.500,00		8.605,10	-4.894,90	
11	- Personalaufwendungen						
12	- Versorgungsaufwendungen						
13	- Aufwend. für Sach- & Dienstleistungen						
14	- Bilanzielle Abschreibungen						
15	- Transferaufwendungen						
16	- Sonstige ordentliche Aufwendungen	-1.002,50			-227,00	-227,00	
17	= Ordentliche Aufwendungen	-1.002,50			-227,00	-227,00	
18	= Ordentliches Ergebnis (Z. 10, 17)	46.659,68	13.500,00		8.378,10	-5.121,90	
19	+ Finanzerträge	26.837,03	25.000,00		-395.360,97	-420.360,97	
20	- Zinsen und sonst. Finanzaufwendungen	-33.527,79	-45.025,00		-33.238,02	11.786,98	
21	= Finanzergebnis (Z. 19, 20)	-6.690,76	-20.025,00		-428.598,99	-408.573,99	
22	= Ergebnis lfd. Verwaltungstätigkeit (Z. 18, 21)	39.968,92	-6.525,00		-420.220,89	-413.695,89	
23	+ Außerordentliche Erträge						
24	- Außerordentliche Aufwendungen						
25	= Außerordentliches Ergebnis						
26	= Ergebnis- vor Berücksichtig. d. Int. Leistungsbezieh. (Z. 22, 25)						
27	+ Erträge aus int. Leistungsbeziehungen						
28	- Aufwendungen aus int. Leistungsbeziehungen						
29	= Teilergebnis (Z. 26,27,28)	39.968,92	-6.525,00		-420.220,89	-413.695,89	
30	- globaler Minderaufwand						
31	= Teilergebnis nach Abzug globaler Minderaufwand (Z. 26, 27)	39.968,92	-6.525,00		-420.220,89	-413.695,89	

Jahresrechnung 2021

Teilergebnishaushalt Kostenträger 177000100 Stiftung v. d. Driesch

Gemeinde Merzenich

Produktbereich	17	Stiftungen
Produktgruppe	700	Stiftungen
Produkt	1770001	Stiftung v. d. Driesch
Kostenträger	177000100	Stiftung v. d. Driesch

Nr.	Bezeichnung	Ergebnis des Vorjahres	Fort. Ansatz d. HH-Jahres	Ermächtig. übertrag aus Vorjahr	Ist-Ergebnis d. HH-Jahres	Vergleich Ansatz/Ist	Ermächtig. übertrag ins Folgejahr
01	Steuern und ähnliche Abgaben						
02	+ Zuwendungen und allgemeine Umlagen						
03	+ Sonstige Transfererträge						
04	+ Öffentlich-rechtl. Leistungsentgelte						
05	+ Privatrechtliche Leistungsentgelte						
06	+ Kostenerstattungen und Kostenumlagen						
07	+ Sonstige ordentliche Erträge	438,02	4.620,00		1.243,03	-3.376,97	
08	+ Aktivierte Eigenleistungen						
09	+/- Bestandsveränderungen						
10	= Ordentliche Erträge	438,02	4.620,00		1.243,03	-3.376,97	
11	- Personalaufwendungen						
12	- Versorgungsaufwendungen						
13	- Aufwend. für Sach- & Dienstleistungen						
14	- Bilanzielle Abschreibungen						
15	- Transferaufwendungen	-440,00	-5.000,00		-1.245,00	3.755,00	
16	- Sonstige ordentliche Aufwendungen						
17	= Ordentliche Aufwendungen	-440,00	-5.000,00		-1.245,00	3.755,00	
18	= Ordentliches Ergebnis (Z. 10, 17)	-1,98	-380,00		-1,97	378,03	
19	+ Finanzerträge	1,98	380,00		1,97	-378,03	
20	- Zinsen und sonst. Finanzaufwendungen						
21	= Finanzergebnis (Z. 19, 20)	1,98	380,00		1,97	-378,03	
22	= Ergebnis lfd. Verwaltungstätigkeit (Z. 18, 21)						
23	+ Außerordentliche Erträge						
24	- Außerordentliche Aufwendungen						
25	= Außerordentliches Ergebnis						
26	= Ergebnis- vor Berücksichtig. d. Int. Leistungsbezieh. (Z. 22, 25)						
27	+ Erträge aus int. Leistungsbeziehungen						
28	- Aufwendungen aus int. Leistungsbeziehungen						
29	= Teilergebnis (Z. 26,27,28)						
30	- globaler Minderaufwand						
31	= Teilergebnis nach Abzug globaler Minderaufwand (Z. 26, 27)						

Jahresrechnung 2021

Teilergebnishaushalt Kostenträger 177000200 Stiftung Rixen

Gemeinde Merzenich

Produktbereich	17	Stiftungen
Produktgruppe	700	Stiftungen
Produkt	1770002	Stiftung Rixen
Kostenträger	177000200	Stiftung Rixen

Nr.	Bezeichnung	Ergebnis des Vorjahres	Fort. Ansatz d. HH-Jahres	Ermächtig. übertrag aus Vorjahr	Ist-Ergebnis d. HH-Jahres	Vergleich Ansatz/Ist	Ermächtig. übertrag ins Folgejahr
01	Steuern und ähnliche Abgaben						
02	+ Zuwendungen und allgemeine Umlagen						
03	+ Sonstige Transfererträge						
04	+ Öffentlich-rechtl. Leistungsentgelte						
05	+ Privatrechtliche Leistungsentgelte	5.424,85	4.230,00		1.711,46	-2.518,54	
06	+ Kostenerstattungen und Kostenumlagen						
07	+ Sonstige ordentliche Erträge				1.669,59	1.669,59	
08	+ Aktivierte Eigenleistungen						
09	+/- Bestandsveränderungen						
10	= Ordentliche Erträge	5.424,85	4.230,00		3.381,05	-848,95	
11	- Personalaufwendungen						
12	- Versorgungsaufwendungen						
13	- Aufwend. für Sach- & Dienstleistungen						
14	- Bilanzielle Abschreibungen	-2.621,20	-2.700,00		-2.402,77	297,23	
15	- Transferaufwendungen	-1.360,00	-4.245,00		-3.381,30	863,70	
16	- Sonstige ordentliche Aufwendungen	-4.065,07					
17	= Ordentliche Aufwendungen	-8.046,27	-6.945,00		-5.784,07	1.160,93	
18	= Ordentliches Ergebnis (Z. 10, 17)	-2.621,42	-2.715,00		-2.403,02	311,98	
19	+ Finanzerträge	0,22	15,00		0,25	-14,75	
20	- Zinsen und sonst. Finanzaufwendungen						
21	= Finanzergebnis (Z. 19, 20)	0,22	15,00		0,25	-14,75	
22	= Ergebnis lfd. Verwaltungstätigkeit (Z. 18, 21)	-2.621,20	-2.700,00		-2.402,77	297,23	
23	+ Außerordentliche Erträge						
24	- Außerordentliche Aufwendungen						
25	= Außerordentliches Ergebnis						
26	= Ergebnis- vor Berücksichtig. d. Int. Leistungsbezieh. (Z. 22, 25)						
27	+ Erträge aus int. Leistungsbeziehungen						
28	- Aufwendungen aus int. Leistungsbeziehungen						
29	= Teilergebnis (Z. 26,27,28)	-2.621,20	-2.700,00		-2.402,77	297,23	
30	- globaler Minderaufwand						
31	= Teilergebnis nach Abzug globaler Minderaufwand (Z. 26, 27)	-2.621,20	-2.700,00		-2.402,77	297,23	

Jahresrechnung 2021

Teilergebnishaushalt Kostenträger 177000300 Collas-Mittel

Gemeinde Merzenich

Produktbereich 17 Stiftungen
 Produktgruppe 700 Stiftungen
 Produkt 1770003 ""Collas-Mittel""
 Kostenträger 177000300 Collas-Mittel

Nr.	Bezeichnung	Ergebnis des Vorjahres	Fort. Ansatz d. HH-Jahres	Ermächtig. übertrag aus Vorjahr	Ist-Ergebnis d. HH-Jahres	Vergleich Ansatz/Ist	Ermächtig. übertrag ins Folgejahr
01	Steuern und ähnliche Abgaben						
02	+ Zuwendungen und allgemeine Umlagen	8.274,72	7.848,00		8.343,52	495,52	
03	+ Sonstige Transfererträge						
04	+ Öffentlich-rechtl. Leistungsentgelte						
05	+ Privatrechtliche Leistungsentgelte						
06	+ Kostenerstattungen und Kostenumlagen						
07	+ Sonstige ordentliche Erträge						
08	+ Aktivierte Eigenleistungen						
09	+/- Bestandsveränderungen						
10	= Ordentliche Erträge	8.274,72	7.848,00		8.343,52	495,52	
11	- Personalaufwendungen						
12	- Versorgungsaufwendungen						
13	- Aufwend. für Sach- & Dienstleistungen						
14	- Bilanzielle Abschreibungen						
15	- Transferaufwendungen	-3.643,86	-7.858,00		-3.575,82	4.282,18	
16	- Sonstige ordentliche Aufwendungen						
17	= Ordentliche Aufwendungen	-3.643,86	-7.858,00		-3.575,82	4.282,18	
18	= Ordentliches Ergebnis (Z. 10, 17)	4.630,86	-10,00		4.767,70	4.777,70	
19	+ Finanzerträge	0,09	10,00		0,10	-9,90	
20	- Zinsen und sonst. Finanzaufwendungen						
21	= Finanzergebnis (Z. 19, 20)	0,09	10,00		0,10	-9,90	
22	= Ergebnis lfd. Verwaltungstätigkeit (Z. 18, 21)	4.630,95			4.767,80	4.767,80	
23	+ Außerordentliche Erträge						
24	- Außerordentliche Aufwendungen						
25	= Außerordentliches Ergebnis						
26	= Ergebnis- vor Berücksichtig. d. Int. Leistungsbezieh. (Z. 22, 25)						
27	+ Erträge aus int. Leistungsbeziehungen						
28	- Aufwendungen aus int. Leistungsbeziehungen						
29	= Teilergebnis (Z. 26,27,28)	4.630,95			4.767,80	4.767,80	
30	- globaler Minderaufwand						
31	= Teilergebnis nach Abzug globaler Minderaufwand (Z. 26, 27)	4.630,95			4.767,80	4.767,80	

Jahresrechnung 2021

Teilergebnishaushalt Kostenträger 200900000 Verwahrkonto

Gemeinde Merzenich

Produktbereich	20	Verwahrbereich	
Produktgruppe	090	Verwahrgruppe	
Produkt	2009000	Verwahrprodukt	
Kostenträger	200900000	Verwahrkonto	

Nr.	Bezeichnung	Ergebnis des Vorjahres	Fort. Ansatz d. HH-Jahres	Ermächtig. übertrag aus Vorjahr	Ist-Ergebnis d. HH-Jahres	Vergleich Ansatz/Ist	Ermächtig. übertrag ins Folgejahr
01	Steuern und ähnliche Abgaben						
02	+ Zuwendungen und allgemeine Umlagen						
03	+ Sonstige Transfererträge						
04	+ Öffentlich-rechtl. Leistungsentgelte						
05	+ Privatrechtliche Leistungsentgelte						
06	+ Kostenerstattungen und Kostenumlagen						
07	+ Sonstige ordentliche Erträge	48,50					
08	+ Aktivierte Eigenleistungen						
09	+/- Bestandsveränderungen						
10	= Ordentliche Erträge	48,50					
11	- Personalaufwendungen						
12	- Versorgungsaufwendungen						
13	- Aufwend. für Sach- & Dienstleistungen						
14	- Bilanzielle Abschreibungen						
15	- Transferaufwendungen						
16	- Sonstige ordentliche Aufwendungen						
17	= Ordentliche Aufwendungen						
18	= Ordentliches Ergebnis (Z. 10, 17)	48,50					
19	+ Finanzerträge						
20	- Zinsen und sonst. Finanzaufwendungen						
21	= Finanzergebnis (Z. 19, 20)						
22	= Ergebnis lfd. Verwaltungstätigkeit (Z. 18, 21)	48,50					
23	+ Außerordentliche Erträge						
24	- Außerordentliche Aufwendungen						
25	= Außerordentliches Ergebnis						
26	= Ergebnis- vor Berücksichtig. d. Int. Leistungsbezieh. (Z. 22, 25)						
27	+ Erträge aus int. Leistungsbeziehungen						
28	- Aufwendungen aus int. Leistungsbeziehungen						
29	= Teilergebnis (Z. 26,27,28)	48,50					
30	- globaler Minderaufwand						
31	= Teilergebnis nach Abzug globaler Minderaufwand (Z. 26, 27)	48,50					

Jahresrechnung 2021

Gesamtfinanzhaushalt

Gemeinde Merzenich

Nr.	Bezeichnung	Ergebnis des Vorjahres	Fort. Ansatz d. HH-Jahres	Ermächtig. übertrag aus Vorjahr	Ist-Ergebnis d. HH-Jahres	Vergleich Ansatz/Ist	Ermächtig. übertrag ins Folgejahr
01	Steuern und ähnliche Abgaben	12.186.397,53	12.823.390,00		12.126.985,82	-696.404,18	
02	+ Zuwendungen und allgemeine Umlagen	3.674.490,96	3.726.211,00		2.581.517,92	-1.144.693,08	
03	+ Sonstige Transfereinzahlungen	25.649,90	5.753,00		30.867,50	25.114,50	
04	+ Öffentlich-rechtliche Leistungsentgelte	2.697.609,59	2.951.599,00		2.964.459,19	12.860,19	
05	+ Privatrechtliche Leistungsentgelte	144.849,21	275.753,00		289.987,10	14.234,10	
06	+ Kostenerstattungen, Kostenumlagen	3.494.576,63	4.402.334,00		3.771.524,78	-630.809,22	
07	+ Sonstige Einzahlungen	389.605,82	479.088,00		402.066,96	-77.021,04	
08	+ Zinsen und sonstige Finanzeinzahlungen	8.404,25	25.485,00		-394.528,28	-420.013,28	
09	= Einz. aus lfd. Verwaltungstätigkeit	22.621.583,89	24.689.613,00		21.772.880,99	-2.916.732,01	
10	- Personalauszahlungen	-6.647.023,21	-7.344.377,00		-7.201.417,66	142.959,34	
11	- Versorgungsauszahlungen	-381.994,23	-393.036,00		-255.282,22	137.753,78	
12	- Ausz. für Sach- und Dienstleistungen	-3.064.631,32	-4.257.447,59	-172.751,59	-3.379.541,36	877.906,23	-206.165,00
13	- Zinsen und sonstige Finanzauszahlungen	-33.551,76	-45.025,00		-33.375,73	11.649,27	
14	- Transferausszahlungen	-12.888.678,69	-13.219.757,00		-12.828.743,42	391.013,58	
15	- Sonstige Auszahlungen	-603.164,18	-774.334,88	-10.316,88	-713.421,36	60.913,52	-7.832,00
16	= Ausz. aus lfd. Verwaltungstätigkeit	-23.619.043,39	-26.033.977,47	-183.068,47	-24.411.781,75	1.622.195,72	-213.997,00
17	= Saldo lfd. Verwaltungstätigkeit (Z. 9, 16)	-997.459,50	-1.344.364,47	-183.068,47	-2.638.900,76	-1.294.536,29	-213.997,00
18	+ Zuwendungen für Investitionsmaßnahmen	1.536.429,67	4.189.503,00		1.758.891,92	-2.430.611,08	
19	+ Einz. aus Veräußerung von Sachanlagen	1.736.878,97	450.000,00		459.376,29	9.376,29	
20	+ Einz. aus Veräußerung von Finanzanlagen						
21	+ Einz. aus Beiträgen u.ä. Entgelten		258.000,00		43.333,59	-214.666,41	
22	+ Sonstige Investitionseinzahlungen	1.760,00	-340.450,00		100.951,00	441.401,00	
23	= Einzahlungen aus Investitionstätigkeit	3.275.068,64	4.557.053,00		2.362.552,80	-2.194.500,20	
24	- Ausz. Erwerb v. Grundst. u. Gebäuden	-155.072,04	-193.144,97	-105.024,97	-89.122,23	104.022,74	-47.626,00
25	- Ausz. Baumaßnahmen	-3.029.613,56	-4.603.959,33	-1.250.676,33	-1.720.329,43	2.883.629,90	-1.919.990,97
26	- Ausz. Erwerb von bew. Anlagevermögen	-2.919.695,82	-2.826.776,16	-1.232.191,16	-1.068.621,55	1.758.154,61	-1.497.545,00
27	- Ausz. Erwerb von Finanzanlagen						
28	- Ausz. von aktivierbaren Zuwendungen						
29	- Sonstige Investitionsauszahlungen						
30	= Auszahlungen aus Investitionstätigkeit	-6.104.381,42	-7.623.880,46	-2.587.892,46	-2.878.073,21	4.745.807,25	-3.465.161,97
31	= Saldo aus Investitionstätigkeit (Z. 23, 30)	-2.829.312,78	-3.066.827,46	-2.587.892,46	-515.520,41	2.551.307,05	-3.465.161,97
32	= Finanzmittelüberschuss/ -fehlbetrag (Z. 17, 31)	-3.826.772,28	-4.411.191,93	-2.770.960,93	-3.154.421,17	1.256.770,76	-3.679.158,97
33	+ Einz. Aufnahme und Rückflüsse von Darlehen f. Investitionen	2.965.000,00	1.890.912,00			-1.890.912,00	
34	+ Einz. Aufnahme und Rückflüsse von Darlehen z. Liquiditätssicherung						
35	- Ausz. Tilgung und Gewährung von Darlehen f. Investitionen	-166.864,00	-166.864,00		-166.864,00		
36	- Ausz. Tilgung und Gewährung von Darlehen z. Liquiditätssicherung						
37	= Saldo aus Finanzierungstätigkeit	2.798.136,00	1.724.048,00		-166.864,00	-1.890.912,00	
38	= Änd. Bestand eigener Finanzmittel (Z. 32, 37)	-1.028.636,28	-2.687.143,93	-2.770.960,93	-3.321.285,17	-634.141,24	-3.679.158,97
39	+ Anfangsbestand an Finanzmitteln	8.089.109,71	-33.984.629,61	-33.595.151,46	7.060.473,43	41.045.103,04	-36.366.112,39
40	+ Bestand an fremden Finanzmitteln	40.441,58			5.098,03	5.098,03	
41	= Liquide Mittel (Z. 38, 39 und 40)	7.100.915,01	-36.671.773,54	-36.366.112,39	3.744.286,29	40.416.059,83	-40.045.271,36

Jahresrechnung 2021

Teilfinanzhaushalt Kostenträger 011110100 Politische Gremien

Gemeinde Merzenich

Produktbereich 01 Innere Verwaltung
Produktgruppe 111 Verwaltungssteuerung und Service
Produkt 0111101 Politische Gremien
Kostenträger 011110100 Politische Gremien

Nr.	Bezeichnung	Ergebnis des Vorjahres	Fort. Ansatz d. HH-Jahres	Ermächtig. übertrag aus Vorjahr	Ist-Ergebnis d. HH-Jahres	Vergleich Ansatz/Ist	Ermächtig. übertrag ins Folgejahr
	Investitionstätigkeit Einzahlungen						
18	aus Zuwendungen für Investitionsmaßnahmen						
19	aus der Veräußerung von Sachanlagen						
20	aus der Veräußerung von Finanzanlagen						
21	aus Beiträgen u.ä. Entgelten						
22	Sonstige Investitionseinzahlungen						
23	= Summe: (Investive Einzahlungen) Auszahlungen						
24	für den Erwerb von Grundstücken und Gebäuden						
25	für Baumaßnahmen						
26	für den Erwerb von beweglichem Anlagevermögen	-9.772,34	-11.227,66	-11.227,66	-11.324,58	-96,92	
27	für den Erwerb von Finanzanlagen						
28	von aktivierbaren Zuwendungen						
29	Sonstige Investitionsauszahlungen						
30	= Summe: (Investive Auszahlungen)	-9.772,34	-11.227,66	-11.227,66	-11.324,58	-96,92	
31	= Saldo: der Investitionstätigkeit (Einzahlungen ./ Auszahlungen)	-9.772,34	-11.227,66	-11.227,66	-11.324,58	-96,92	

Übersicht über die Investitionsmaßnahmen

Bezeichnung	Jahres- ergebnis 2019	Ansatz 2020 2021	Verpflichtungs- Ermächtigunge n	Finanzplan 2022	Finanzplan 2023 2024	Bisher bereitgestellt	Gesamt Ein- und Auszahl.
Beschaffung Tablet-PC für RM u.SKB						-31.131,93	-18.983,37
Technische Ausstattung Fraktionsräume						-23.000,00	-21.662,23
Neukonzeption Schaukästen						-10.000,00	

Jahresrechnung 2021

Teilfinanzhaushalt Kostenträger 011110200 Verwaltungsführung

Gemeinde Merzenich

Produktbereich 01 Innere Verwaltung
Produktgruppe 111 Verwaltungssteuerung und Service
Produkt 0111102 Verwaltungsführung
Kostenträger 011110200 Verwaltungsführung

Nr.	Bezeichnung	Ergebnis des Vorjahres	Fort. Ansatz d. HH-Jahres	Ermächtig. übertrag aus Vorjahr	Ist-Ergebnis d. HH-Jahres	Vergleich Ansatz/Ist	Ermächtig. übertrag ins Folgejahr
	Investitionstätigkeit Einzahlungen						
18	aus Zuwendungen für Investitionsmaßnahmen						
19	aus der Veräußerung von Sachanlagen						
20	aus der Veräußerung von Finanzanlagen						
21	aus Beiträgen u.ä. Entgelten						
22	Sonstige Investitionseinzahlungen						
23	= Summe: (Investive Einzahlungen) Auszahlungen						
24	für den Erwerb von Grundstücken und Gebäuden						
25	für Baumaßnahmen						
26	für den Erwerb von beweglichem Anlagevermögen		-3.000,00			3.000,00	-3.000,00
27	für den Erwerb von Finanzanlagen						
28	von aktivierbaren Zuwendungen						
29	Sonstige Investitionsauszahlungen						
30	= Summe: (Investive Auszahlungen)		-3.000,00			3.000,00	-3.000,00
31	= Saldo: der Investitionstätigkeit (Einzahlungen ./ Auszahlungen)		-3.000,00			3.000,00	-3.000,00

Übersicht über die Investitionsmaßnahmen

Bezeichnung	Jahres- ergebnis 2019	Ansatz 2020 2021	Verpflichtungs- Ermächtigungen	Finanzplan 2022	Finanzplan 2023 2024	Bisher bereitgestellt	Gesamt Ein- und Auszahl.
Ausstattung Bürgermeisterbüro				-20.000,00			
Amtskette Bürgermeister		-3.000,00				-3.000,00	

Jahresrechnung 2021

Teilfinanzhaushalt Kostenträger 011110300 Beschäftigtenvertretung

Gemeinde Merzenich

Produktbereich	01	Innere Verwaltung
Produktgruppe	111	Verwaltungssteuerung und Service
Produkt	0111103	Beschäftigtenvertretung
Kostenträger	011110300	Beschäftigtenvertretung

Nr.	Bezeichnung	Ergebnis des Vorjahres	Fort. Ansatz d. HH-Jahres	Ermächtig. übertrag aus Vorjahr	Ist-Ergebnis d. HH-Jahres	Vergleich Ansatz/Ist	Ermächtig. übertrag ins Folgejahr
	Investitionstätigkeit Einzahlungen						
18	aus Zuwendungen für Investitionsmaßnahmen						
19	aus der Veräußerung von Sachanlagen						
20	aus der Veräußerung von Finanzanlagen						
21	aus Beiträgen u.ä. Entgelten						
22	Sonstige Investitionseinzahlungen						
23	= Summe: (Investive Einzahlungen) Auszahlungen						
24	für den Erwerb von Grundstücken und Gebäuden						
25	für Baumaßnahmen						
26	für den Erwerb von beweglichem Anlagevermögen						
27	für den Erwerb von Finanzanlagen						
28	von aktivierbaren Zuwendungen						
29	Sonstige Investitionsauszahlungen						
30	= Summe: (Investive Auszahlungen)						
31	= Saldo: der Investitionstätigkeit (Einzahlungen ./ Auszahlungen)						

Jahresrechnung 2021

Teilfinanzhaushalt Kostenträger 011110400 Zentrale Dienste, Recht, Informationsverarbeitung

Gemeinde Merzenich

Produktbereich	01	Innere Verwaltung
Produktgruppe	111	Verwaltungssteuerung und Service
Produkt	0111104	Zentrale Dienste, Recht, Informationsverarbeitung
Kostenträger	011110400	Zentrale Dienste, Recht, Informationsverarbeitung

Nr.	Bezeichnung	Ergebnis des Vorjahres	Fort. Ansatz d. HH-Jahres	Ermächtig. übertrag aus Vorjahr	Ist-Ergebnis d. HH-Jahres	Vergleich Ansatz/Ist	Ermächtig. übertrag ins Folgejahr
	Investitionstätigkeit Einzahlungen						
18	aus Zuwendungen für Investitionsmaßnahmen	26.850,96			1.406,73	1.406,73	
19	aus der Veräußerung von Sachanlagen						
20	aus der Veräußerung von Finanzanlagen						
21	aus Beiträgen u.ä. Entgelten						
22	Sonstige Investitionseinzahlungen						
23	= Summe: (Investive Einzahlungen) Auszahlungen	26.850,96			1.406,73	1.406,73	
24	für den Erwerb von Grundstücken und Gebäuden						
25	für Baumaßnahmen						
26	für den Erwerb von beweglichem Anlagevermögen	-150.615,67	-405.386,36	-292.060,36	-248.962,08	156.424,28	-134.712,00
27	für den Erwerb von Finanzanlagen						
28	von aktivierbaren Zuwendungen						
29	Sonstige Investitionsauszahlungen						
30	= Summe: (Investive Auszahlungen)	-150.615,67	-405.386,36	-292.060,36	-248.962,08	156.424,28	-134.712,00
31	= Saldo: der Investitionstätigkeit (Einzahlungen ./ Auszahlungen)	-123.764,71	-405.386,36	-292.060,36	-247.555,35	157.831,01	-134.712,00

Übersicht über die Investitionsmaßnahmen

Bezeichnung	Jahres- ergebnis 2019	Ansatz 2020 2021	Verpflichtungs- ermächtigungen	Finanzplan 2022	Finanzplan 2023 2024	Bisher bereitgestellt	Gesamt Ein- und Auszahl.
Inventarbeschaffung >410 €	-13.043,94	-5.000,00 -5.000,00		-5.000,00	-5.000,00 -5.000,00	-74.524,87	-40.205,16
Beschaffung Hard- und Software > 410 €	-4.744,46	-5.000,00 -5.000,00		-5.000,00	-5.000,00 -5.000,00	-80.582,66	-67.478,42
Inventarbeschaffung <410 €						-12.840,89	-10.358,44
Einführung Dokument-Management-System	-234,29	-15.000,00 -15.000,00		-15.000,00	-15.000,00 -15.000,00	-185.000,00	-81.313,13
Beschaffung Beamer Sitzungssaal							
Office-Umstellung 2016	-18.958,47	-19.000,00		-19.000,00		-50.000,00	-60.195,51
Software Bauamt	-4.150,72					-50.000,00	-7.965,27
Ersatzbeschaffung von ThinClients		-8.750,00				-8.750,00	-2.441,59
Unterstellplatz Aussenbereich		-10.000,00				-10.000,00	-9.998,38
Lizenzkosten							
Büroausstattung							-2.222,86
Zentrale Internet-Telefonie	-34.425,91	-5.000,00				-50.000,00	-45.580,39
Sanierung Beleuchtung Rathaus (LED)		-70.500,00				-121.000,00	-128.016,97
Sanierung Elektroanlage Rathaus		6.424,00				-113.576,00	-177.376,64

Jahresrechnung 2021

Teilfinanzhaushalt Kostenträger 011110400 Zentrale Dienste, Recht, Informationsverarbeitung

Gemeinde Merzenich

Übersicht über die Investitionsmaßnahmen

Bezeichnung	Jahres- ergebnis 2019	Ansatz 2020 2021	Verpflichtungs- Ermächtigunge n	Finanzplan 2022	Finanzplan 2023 2024	Bisher bereitgestellt	Gesamt Ein- und Auszahl.
Ausstattung Ratssaal		-25.000,00 -25.000,00				-50.000,00	
Technische Ausstattung Ratssaal		-25.000,00 -25.000,00				-50.000,00	-16.417,94
Schließanlage Rathaus		-7.000,00				-7.000,00	-11.005,34
Glasfaserausbau Technik Gebäude							

Jahresrechnung 2021

Teilfinanzhaushalt Kostenträger 011110500 Bauhof

Gemeinde Merzenich

Produktbereich 01 Innere Verwaltung
Produktgruppe 111 Verwaltungssteuerung und Service
Produkt 0111105 Bauhof
Kostenträger 011110500 Bauhof

Nr.	Bezeichnung	Ergebnis des Vorjahres	Fort. Ansatz d. HH-Jahres	Ermächtig. übertrag aus Vorjahr	Ist-Ergebnis d. HH-Jahres	Vergleich Ansatz/Ist	Ermächtig. übertrag ins Folgejahr
	Investitionstätigkeit Einzahlungen						
18	aus Zuwendungen für Investitionsmaßnahmen						
19	aus der Veräußerung von Sachanlagen						
20	aus der Veräußerung von Finanzanlagen						
21	aus Beiträgen u.ä. Entgelten						
22	Sonstige Investitionseinzahlungen				100.201,00	100.201,00	
23	= Summe: (Investive Einzahlungen) Auszahlungen				100.201,00	100.201,00	
24	für den Erwerb von Grundstücken und Gebäuden						
25	für Baumaßnahmen	-2.125,00	-39.218,91	-39.218,91	-4.408,00	34.810,91	
26	für den Erwerb von beweglichem Anlagevermögen	-251.384,03	-97.199,96	-66.199,96	-98.767,68	-1.567,72	-32.376,00
27	für den Erwerb von Finanzanlagen						
28	von aktivierbaren Zuwendungen						
29	Sonstige Investitionsauszahlungen						
30	= Summe: (Investive Auszahlungen)	-253.509,03	-136.418,87	-105.418,87	-103.175,68	33.243,19	-32.376,00
31	= Saldo: der Investitionstätigkeit (Einzahlungen ./ Auszahlungen)	-253.509,03	-136.418,87	-105.418,87	-2.974,68	133.444,19	-32.376,00

Übersicht über die Investitionsmaßnahmen

Bezeichnung	Jahres- ergebnis 2019	Ansatz 2020 2021	Verpflichtungs- Ermächtigungen	Finanzplan 2022	Finanzplan 2023 2024	Bisher bereitgestellt	Gesamt Ein- und Auszahl.
Salz-Streuvorrichtung Winterdienst						-16.341,53	
Erwerb eines Fahrzeuges	-16.952,10	-5.000,00 -5.000,00		-5.000,00	-5.000,00 -5.000,00	-112.268,62	-145.351,23
Erwerb eines Mehrzweckgerätes (Rasen)						-93.347,20	
Beschaffung Arbeitsgeräte <410,00 €						-13.773,16	-5.615,11
Beschaffung Arbeitskleidung		-1.000,00 -1.000,00		-1.000,00	-1.000,00 -1.000,00	-12.000,00	-4.876,53
Rüstplatz Bauhof						-171.305,44	-76.188,18
Großflächenmäher						-132.014,00	-89.924,37
Beschaffung Fahrzeug Bauhof						-55.929,97	-74.182,92
Anschaffung Tennepflegegerät		-23.000,00				-63.000,00	-39.966,99
Pflgegerät f. Kunstrasenplatz	-30.400,05					-45.000,00	-38.474,00
Beschaffung Kommunalschlepper	-23.972,55					-150.000,00	-27.487,09
Beschaffung Minibagger + Tiefflader	-78.361,50					-87.800,00	-91.268,85
Beschaffung Mähraupe (Pflegergerät)	-39.800,00					-39.800,00	-39.800,00
Beschaffung E-Prüfgerät	-1.500,00					-1.500,00	-1.500,00

Jahresrechnung 2021

Teilfinanzhaushalt Kostenträger 011110500 Bauhof

Gemeinde Merzenich

Übersicht über die Investitionsmaßnahmen

Bezeichnung	Jahres- ergebnis 2019	Ansatz 2020 2021	Verpflichtungs- - Ermächtigunge n	Finanzplan 2022	Finanzplan 2023 2024	Bisher bereitgestellt	Gesamt Ein- und Auszahl.
Heizungsanlage Baubetriebshof Girbelsrath							
Beschaffung Arbeitsgeräte > 410 €	-6.271,16	-7.000,00 -7.000,00		-7.000,00	-7.000,00 -7.000,00	-118.958,04	-233.762,74
Anschaffung von Akku-Geräten Landschaftspflege							
Anschaffung Street-Scooter							
Anschaffung Multi-Car							
Ersatzbeschaffung Mähwerk		-5.000,00				-5.000,00	
Beschaffung Schlegelmähwerk		-13.000,00				-13.000,00	
Beschaffung Ausleger für Mulchmähwerk				-30.000,00			
Erwerb Mähroboter							-20.923,32
Schneeschild						-4.400,00	-4.358,90
Frontkehrmaschine						-3.700,00	-3.700,35
Streuvorrichtung						-4.100,00	-4.026,89
Verkauf von Fahrzeugen							11.464,65
Hubarbeitsbühne						-40.000,00	-39.800,00
Anschaffung Silo für Streusalz	-21.662,28					-25.000,00	-21.662,28
Ausbildungsbetrieb Bauhof						-30.000,00	
Software Bauhof	-18.663,96					-30.000,00	-22.809,42
Aussengelände Roßpfad 12							

Jahresrechnung 2021

Teilfinanzhaushalt Kostenträger 011110600 Presse- und Öffentlichkeitsarbeit, Partnerschaften

Gemeinde Merzenich

Produktbereich	01	Innere Verwaltung
Produktgruppe	111	Verwaltungssteuerung und Service
Produkt	0111106	Presse- und Öffentlichkeitsarbeit, Partnerschaften
Kostenträger	011110600	Presse- und Öffentlichkeitsarbeit, Partnerschaften

Nr.	Bezeichnung	Ergebnis des Vorjahres	Fort. Ansatz d. HH-Jahres	Ermächtig. übertrag aus Vorjahr	Ist-Ergebnis d. HH-Jahres	Vergleich Ansatz/Ist	Ermächtig. übertrag ins Folgejahr
	Investitionstätigkeit Einzahlungen						
18	aus Zuwendungen für Investitionsmaßnahmen						
19	aus der Veräußerung von Sachanlagen						
20	aus der Veräußerung von Finanzanlagen						
21	aus Beiträgen u.ä. Entgelten						
22	Sonstige Investitionseinzahlungen						
23	= Summe: (Investive Einzahlungen) Auszahlungen						
24	für den Erwerb von Grundstücken und Gebäuden						
25	für Baumaßnahmen						
26	für den Erwerb von beweglichem Anlagevermögen		-15.000,00		-11.912,38	3.087,62	-3.087,00
27	für den Erwerb von Finanzanlagen						
28	von aktivierbaren Zuwendungen						
29	Sonstige Investitionsauszahlungen						
30	= Summe: (Investive Auszahlungen)		-15.000,00		-11.912,38	3.087,62	-3.087,00
31	= Saldo: der Investitionstätigkeit (Einzahlungen ./ Auszahlungen)		-15.000,00		-11.912,38	3.087,62	-3.087,00

Übersicht über die Investitionsmaßnahmen

Bezeichnung	Jahres- ergebnis 2019	Ansatz 2020 2021	Verpflichtungs- ermächtigungen	Finanzplan 2022	Finanzplan 2023 2024	Bisher bereitgestellt	Gesamt Ein- und Auszahl.
Erstellung Homepage		-15.000,00				-15.000,00	-11.912,38

Jahresrechnung 2021

Teilfinanzhaushalt Kostenträger 011110700 Personalwesen

Gemeinde Merzenich

Produktbereich	01	Innere Verwaltung
Produktgruppe	111	Verwaltungssteuerung und Service
Produkt	0111107	Personalwesen
Kostenträger	011110700	Personalwesen

Nr.	Bezeichnung	Ergebnis des Vorjahres	Fort. Ansatz d. HH-Jahres	Ermächtig. übertrag aus Vorjahr	Ist-Ergebnis d. HH-Jahres	Vergleich Ansatz/Ist	Ermächtig. übertrag ins Folgejahr
	Investitionstätigkeit Einzahlungen						
18	aus Zuwendungen für Investitionsmaßnahmen						
19	aus der Veräußerung von Sachanlagen						
20	aus der Veräußerung von Finanzanlagen						
21	aus Beiträgen u.ä. Entgelten						
22	Sonstige Investitionseinzahlungen						
23	= Summe: (Investive Einzahlungen) Auszahlungen						
24	für den Erwerb von Grundstücken und Gebäuden						
25	für Baumaßnahmen						
26	für den Erwerb von beweglichem Anlagevermögen						
27	für den Erwerb von Finanzanlagen						
28	von aktivierbaren Zuwendungen						
29	Sonstige Investitionsauszahlungen						
30	= Summe: (Investive Auszahlungen)						
31	= Saldo: der Investitionstätigkeit (Einzahlungen ./ Auszahlungen)						

Jahresrechnung 2021

Teilfinanzhaushalt Kostenträger 011110800 Finanz- und Rechnungswesen

Gemeinde Merzenich

Produktbereich	01	Innere Verwaltung
Produktgruppe	111	Verwaltungssteuerung und Service
Produkt	0111108	Finanz- und Rechnungswesen
Kostenträger	011110800	Finanz- und Rechnungswesen

Nr.	Bezeichnung	Ergebnis des Vorjahres	Fort. Ansatz d. HH-Jahres	Ermächtig. übertrag aus Vorjahr	Ist-Ergebnis d. HH-Jahres	Vergleich Ansatz/Ist	Ermächtig. übertrag ins Folgejahr
	Investitionstätigkeit Einzahlungen						
18	aus Zuwendungen für Investitionsmaßnahmen						
19	aus der Veräußerung von Sachanlagen						
20	aus der Veräußerung von Finanzanlagen						
21	aus Beiträgen u.ä. Entgelten						
22	Sonstige Investitionseinzahlungen						
23	= Summe: (Investive Einzahlungen) Auszahlungen						
24	für den Erwerb von Grundstücken und Gebäuden						
25	für Baumaßnahmen						
26	für den Erwerb von beweglichem Anlagevermögen						
27	für den Erwerb von Finanzanlagen						
28	von aktivierbaren Zuwendungen						
29	Sonstige Investitionsauszahlungen						
30	= Summe: (Investive Auszahlungen)						
31	= Saldo: der Investitionstätigkeit (Einzahlungen ./ Auszahlungen)						

Jahresrechnung 2021

Teilfinanzhaushalt Kostenträger 011110801 Vollstreckungsdienst

Gemeinde Merzenich

Produktbereich	01	Innere Verwaltung
Produktgruppe	111	Verwaltungssteuerung und Service
Produkt	0111108	Finanz- und Rechnungswesen
Kostenträger	011110801	Vollstreckungsdienst

Nr.	Bezeichnung	Ergebnis des Vorjahres	Fort. Ansatz d. HH-Jahres	Ermächtig. übertrag aus Vorjahr	Ist-Ergebnis d. HH-Jahres	Vergleich Ansatz/Ist	Ermächtig. übertrag ins Folgejahr
	Investitionstätigkeit Einzahlungen						
18	aus Zuwendungen für Investitionsmaßnahmen						
19	aus der Veräußerung von Sachanlagen						
20	aus der Veräußerung von Finanzanlagen						
21	aus Beiträgen u.ä. Entgelten						
22	Sonstige Investitionseinzahlungen						
23	= Summe: (Investive Einzahlungen) Auszahlungen						
24	für den Erwerb von Grundstücken und Gebäuden						
25	für Baumaßnahmen						
26	für den Erwerb von beweglichem Anlagevermögen						
27	für den Erwerb von Finanzanlagen						
28	von aktivierbaren Zuwendungen						
29	Sonstige Investitionsauszahlungen						
30	= Summe: (Investive Auszahlungen)						
31	= Saldo: der Investitionstätigkeit (Einzahlungen ./ Auszahlungen)						

Jahresrechnung 2021

Teilfinanzhaushalt Kostenträger 011110900 zentrale Gebäudewirtschaft

Gemeinde Merzenich

Produktbereich	01	Innere Verwaltung
Produktgruppe	111	Verwaltungssteuerung und Service
Produkt	0111109	zentrale Gebäudewirtschaft
Kostenträger	011110900	zentrale Gebäudewirtschaft

Nr.	Bezeichnung	Ergebnis des Vorjahres	Fort. Ansatz d. HH-Jahres	Ermächtig. übertrag aus Vorjahr	Ist-Ergebnis d. HH-Jahres	Vergleich Ansatz/Ist	Ermächtig. übertrag ins Folgejahr
	Investitionstätigkeit Einzahlungen						
18	aus Zuwendungen für Investitionsmaßnahmen						
19	aus der Veräußerung von Sachanlagen						
20	aus der Veräußerung von Finanzanlagen						
21	aus Beiträgen u.ä. Entgelten						
22	Sonstige Investitionseinzahlungen						
23	= Summe: (Investive Einzahlungen) Auszahlungen						
24	für den Erwerb von Grundstücken und Gebäuden						
25	für Baumaßnahmen						
26	für den Erwerb von beweglichem Anlagevermögen						
27	für den Erwerb von Finanzanlagen						
28	von aktivierbaren Zuwendungen						
29	Sonstige Investitionsauszahlungen						
30	= Summe: (Investive Auszahlungen)						
31	= Saldo: der Investitionstätigkeit (Einzahlungen ./ Auszahlungen)						

Jahresrechnung 2021

Teilfinanzhaushalt Kostenträger 011110901 Haus Lindenplatz 4

Gemeinde Merzenich

Produktbereich 01 Innere Verwaltung
Produktgruppe 111 Verwaltungssteuerung und Service
Produkt 0111109 zentrale Gebäudewirtschaft
Kostenträger 011110901 Haus Lindenplatz 4

Nr.	Bezeichnung	Ergebnis des Vorjahres	Fort. Ansatz d. HH-Jahres	Ermächtig. übertrag aus Vorjahr	Ist-Ergebnis d. HH-Jahres	Vergleich Ansatz/Ist	Ermächtig. übertrag ins Folgejahr
	Investitionstätigkeit Einzahlungen						
18	aus Zuwendungen für Investitionsmaßnahmen						
19	aus der Veräußerung von Sachanlagen						
20	aus der Veräußerung von Finanzanlagen						
21	aus Beiträgen u.ä. Entgelten						
22	Sonstige Investitionseinzahlungen						
23	= Summe: (Investive Einzahlungen) Auszahlungen						
24	für den Erwerb von Grundstücken und Gebäuden						
25	für Baumaßnahmen						
26	für den Erwerb von beweglichem Anlagevermögen						
27	für den Erwerb von Finanzanlagen						
28	von aktivierbaren Zuwendungen						
29	Sonstige Investitionsauszahlungen						
30	= Summe: (Investive Auszahlungen)						
31	= Saldo: der Investitionstätigkeit (Einzahlungen ./ Auszahlungen)						

Jahresrechnung 2021

Teilfinanzhaushalt Kostenträger 011110902 Haus Beethovenring 58

Gemeinde Merzenich

Produktbereich	01	Innere Verwaltung
Produktgruppe	111	Verwaltungssteuerung und Service
Produkt	0111109	zentrale Gebäudewirtschaft
Kostenträger	011110902	Haus Beethovenring 58

Nr.	Bezeichnung	Ergebnis des Vorjahres	Fort. Ansatz d. HH-Jahres	Ermächtig. übertrag aus Vorjahr	Ist-Ergebnis d. HH-Jahres	Vergleich Ansatz/Ist	Ermächtig. übertrag ins Folgejahr
	Investitionstätigkeit Einzahlungen						
18	aus Zuwendungen für Investitionsmaßnahmen						
19	aus der Veräußerung von Sachanlagen						
20	aus der Veräußerung von Finanzanlagen						
21	aus Beiträgen u.ä. Entgelten						
22	Sonstige Investitionseinzahlungen						
23	= Summe: (Investive Einzahlungen) Auszahlungen						
24	für den Erwerb von Grundstücken und Gebäuden						
25	für Baumaßnahmen						
26	für den Erwerb von beweglichem Anlagevermögen						
27	für den Erwerb von Finanzanlagen						
28	von aktivierbaren Zuwendungen						
29	Sonstige Investitionsauszahlungen						
30	= Summe: (Investive Auszahlungen)						
31	= Saldo: der Investitionstätigkeit (Einzahlungen ./ Auszahlungen)						

Jahresrechnung 2021

Teilfinanzhaushalt Kostenträger 011110903 Haus Beethovenring 60

Gemeinde Merzenich

Produktbereich	01	Innere Verwaltung
Produktgruppe	111	Verwaltungssteuerung und Service
Produkt	0111109	zentrale Gebäudewirtschaft
Kostenträger	011110903	Haus Beethovenring 60

Nr.	Bezeichnung	Ergebnis des Vorjahres	Fort. Ansatz d. HH-Jahres	Ermächtig. übertrag aus Vorjahr	Ist-Ergebnis d. HH-Jahres	Vergleich Ansatz/Ist	Ermächtig. übertrag ins Folgejahr
	Investitionstätigkeit Einzahlungen						
18	aus Zuwendungen für Investitionsmaßnahmen						
19	aus der Veräußerung von Sachanlagen						
20	aus der Veräußerung von Finanzanlagen						
21	aus Beiträgen u.ä. Entgelten						
22	Sonstige Investitionseinzahlungen						
23	= Summe: (Investive Einzahlungen) Auszahlungen						
24	für den Erwerb von Grundstücken und Gebäuden						
25	für Baumaßnahmen						
26	für den Erwerb von beweglichem Anlagevermögen						
27	für den Erwerb von Finanzanlagen						
28	von aktivierbaren Zuwendungen						
29	Sonstige Investitionsauszahlungen						
30	= Summe: (Investive Auszahlungen)						
31	= Saldo: der Investitionstätigkeit (Einzahlungen ./ Auszahlungen)						

Jahresrechnung 2021

Teilfinanzhaushalt Kostenträger 011110904 Haus Beethovenring 62

Gemeinde Merzenich

Produktbereich	01	Innere Verwaltung
Produktgruppe	111	Verwaltungssteuerung und Service
Produkt	0111109	zentrale Gebäudewirtschaft
Kostenträger	011110904	Haus Beethovenring 62

Nr.	Bezeichnung	Ergebnis des Vorjahres	Fort. Ansatz d. HH-Jahres	Ermächtig. übertrag aus Vorjahr	Ist-Ergebnis d. HH-Jahres	Vergleich Ansatz/Ist	Ermächtig. übertrag ins Folgejahr
	Investitionstätigkeit Einzahlungen						
18	aus Zuwendungen für Investitionsmaßnahmen						
19	aus der Veräußerung von Sachanlagen						
20	aus der Veräußerung von Finanzanlagen						
21	aus Beiträgen u.ä. Entgelten						
22	Sonstige Investitionseinzahlungen						
23	= Summe: (Investive Einzahlungen) Auszahlungen						
24	für den Erwerb von Grundstücken und Gebäuden						
25	für Baumaßnahmen						
26	für den Erwerb von beweglichem Anlagevermögen						
27	für den Erwerb von Finanzanlagen						
28	von aktivierbaren Zuwendungen						
29	Sonstige Investitionsauszahlungen						
30	= Summe: (Investive Auszahlungen)						
31	= Saldo: der Investitionstätigkeit (Einzahlungen ./ Auszahlungen)						

Jahresrechnung 2021

Teilfinanzhaushalt Kostenträger 011110905 Haus Hamweg 12

Gemeinde Merzenich

Produktbereich 01 Innere Verwaltung
Produktgruppe 111 Verwaltungssteuerung und Service
Produkt 0111109 zentrale Gebäudewirtschaft
Kostenträger 011110905 Haus Hamweg 12

Nr.	Bezeichnung	Ergebnis des Vorjahres	Fort. Ansatz d. HH-Jahres	Ermächtig. übertrag aus Vorjahr	Ist-Ergebnis d. HH-Jahres	Vergleich Ansatz/Ist	Ermächtig. übertrag ins Folgejahr
	Investitionstätigkeit Einzahlungen						
18	aus Zuwendungen für Investitionsmaßnahmen						
19	aus der Veräußerung von Sachanlagen						
20	aus der Veräußerung von Finanzanlagen						
21	aus Beiträgen u.ä. Entgelten						
22	Sonstige Investitionseinzahlungen						
23	= Summe: (Investive Einzahlungen) Auszahlungen						
24	für den Erwerb von Grundstücken und Gebäuden						
25	für Baumaßnahmen						
26	für den Erwerb von beweglichem Anlagevermögen						
27	für den Erwerb von Finanzanlagen						
28	von aktivierbaren Zuwendungen						
29	Sonstige Investitionsauszahlungen						
30	= Summe: (Investive Auszahlungen)						
31	= Saldo: der Investitionstätigkeit (Einzahlungen ./ Auszahlungen)						

Übersicht über die Investitionsmaßnahmen

Bezeichnung	Jahres- ergebnis 2019	Ansatz 2020 2021	Verpflichtungs- Ermächtigungen	Finanzplan 2022	Finanzplan 2023 2024	Bisher bereitgestellt	Gesamt Ein- und Auszahl.
Förderm. KP II Hamweg 12-Ern. Fenster						47.647,34	

Jahresrechnung 2021

Teilfinanzhaushalt Kostenträger 011110906 Haus Gartenstraße 6

Gemeinde Merzenich

Produktbereich	01	Innere Verwaltung
Produktgruppe	111	Verwaltungssteuerung und Service
Produkt	0111109	zentrale Gebäudewirtschaft
Kostenträger	011110906	Haus Gartenstraße 6

Nr.	Bezeichnung	Ergebnis des Vorjahres	Fort. Ansatz d. HH-Jahres	Ermächtig. übertrag aus Vorjahr	Ist-Ergebnis d. HH-Jahres	Vergleich Ansatz/Ist	Ermächtig. übertrag ins Folgejahr
	Investitionstätigkeit Einzahlungen						
18	aus Zuwendungen für Investitionsmaßnahmen						
19	aus der Veräußerung von Sachanlagen						
20	aus der Veräußerung von Finanzanlagen						
21	aus Beiträgen u.ä. Entgelten						
22	Sonstige Investitionseinzahlungen						
23	= Summe: (Investive Einzahlungen) Auszahlungen						
24	für den Erwerb von Grundstücken und Gebäuden						
25	für Baumaßnahmen						
26	für den Erwerb von beweglichem Anlagevermögen						
27	für den Erwerb von Finanzanlagen						
28	von aktivierbaren Zuwendungen						
29	Sonstige Investitionsauszahlungen						
30	= Summe: (Investive Auszahlungen)						
31	= Saldo: der Investitionstätigkeit (Einzahlungen ./ Auszahlungen)						

Jahresrechnung 2021

Teilfinanzhaushalt Kostenträger 011110907 Haus Lindenstrasse 10

Gemeinde Merzenich

Produktbereich	01	Innere Verwaltung
Produktgruppe	111	Verwaltungssteuerung und Service
Produkt	0111109	zentrale Gebäudewirtschaft
Kostenträger	011110907	Haus Lindenstrasse 10

Nr.	Bezeichnung	Ergebnis des Vorjahres	Fort. Ansatz d. HH-Jahres	Ermächtig. übertrag aus Vorjahr	Ist-Ergebnis d. HH-Jahres	Vergleich Ansatz/Ist	Ermächtig. übertrag ins Folgejahr
	Investitionstätigkeit Einzahlungen						
18	aus Zuwendungen für Investitionsmaßnahmen						
19	aus der Veräußerung von Sachanlagen						
20	aus der Veräußerung von Finanzanlagen						
21	aus Beiträgen u.ä. Entgelten						
22	Sonstige Investitionseinzahlungen						
23	= Summe: (Investive Einzahlungen) Auszahlungen						
24	für den Erwerb von Grundstücken und Gebäuden						
25	für Baumaßnahmen						
26	für den Erwerb von beweglichem Anlagevermögen						
27	für den Erwerb von Finanzanlagen						
28	von aktivierbaren Zuwendungen						
29	Sonstige Investitionsauszahlungen						
30	= Summe: (Investive Auszahlungen)						
31	= Saldo: der Investitionstätigkeit (Einzahlungen ./ Auszahlungen)						

Jahresrechnung 2021

Teilfinanzhaushalt Kostenträger 011111000 Liegenschaftsverwaltung

Gemeinde Merzenich

Produktbereich 01 Innere Verwaltung
Produktgruppe 111 Verwaltungssteuerung und Service
Produkt 0111110 Liegenschaftsverwaltung
Kostenträger 011111000 Liegenschaftsverwaltung

Nr.	Bezeichnung	Ergebnis des Vorjahres	Fort. Ansatz d. HH-Jahres	Ermächtig. übertrag aus Vorjahr	Ist-Ergebnis d. HH-Jahres	Vergleich Ansatz/Ist	Ermächtig. übertrag ins Folgejahr
	Investitionstätigkeit Einzahlungen						
18	aus Zuwendungen für Investitionsmaßnahmen	200.790,00	206.200,00		50.000,00	-156.200,00	
19	aus der Veräußerung von Sachanlagen	1.722.650,00	351.000,00		444.160,00	93.160,00	
20	aus der Veräußerung von Finanzanlagen						
21	aus Beiträgen u.ä. Entgelten						
22	Sonstige Investitionseinzahlungen	1.760,00	168.000,00			-168.000,00	
23	= Summe: (Investive Einzahlungen) Auszahlungen	1.925.200,00	725.200,00		494.160,00	-231.040,00	
24	für den Erwerb von Grundstücken und Gebäuden	-134.622,64	-155.024,97	-105.024,97	-89.122,23	65.902,74	-47.626,00
25	für Baumaßnahmen	-1.273.468,06	-53.437,89	-53.437,89	-162.605,28	-109.167,39	
26	für den Erwerb von beweglichem Anlagevermögen	-1.005,55	-317.200,00		-8.588,84	308.611,16	-234.945,00
27	für den Erwerb von Finanzanlagen						
28	von aktivierbaren Zuwendungen						
29	Sonstige Investitionsauszahlungen						
30	= Summe: (Investive Auszahlungen)	-1.409.096,25	-525.662,86	-158.462,86	-260.316,35	265.346,51	-282.571,00
31	= Saldo: der Investitionstätigkeit (Einzahlungen ./ Auszahlungen)	516.103,75	199.537,14	-158.462,86	233.843,65	34.306,51	-282.571,00

Übersicht über die Investitionsmaßnahmen

Bezeichnung	Jahres- ergebnis 2019	Ansatz 2020 2021	Verpflichtungs- ermächtigungen	Finanzplan 2022	Finanzplan 2023 2024	Bisher bereitgestellt	Gesamt Ein- und Auszahl.
Grundstücksverkauf A 1 Girbelsrath						525.843,34	164.877,09
Grundstücksverkauf B6 nördl. Heppenbuschweg						117.600,00	129.346,32
Verkauf von Grundstücken allgemein	201.514,50	50.000,00 50.000,00		50.000,00	50.000,00 50.000,00	621.808,32	293.329,50
Grundstücksverkauf G 1						3.765.796,50	1.239.922,76
Verkauf Haus Gartenstraße 6						90.000,00	
Ankauf von Ausgleichsflächen						-262.981,55	
Ankauf von Grundstücken	-64.975,03	-50.000,00 -50.000,00		-50.000,00	-50.000,00 -50.000,00	-622.650,00	-232.595,06
Grundstücksankauf Gebiet C 22						-1.890.000,00	-384.981,54
Grundstücksverkauf C22						1.518.488,00	1.535.542,47
Werbetafel für G 1						-2.052,75	
Grundstücksankauf Gebiet C 24	-15.520,00					-1.630.000,00	-2.007.057,36
Ankauf Wohn- u. Geschäftsgrundstück Lindenstr. 10						-330.000,00	-321.899,58
Grundstücksverkauf C24						1.122.000,00	1.171.590,00
Grundstücksverkauf C24a + C25	862.011,17	512.500,00 351.000,00				4.854.690,00	5.193.071,17

Jahresrechnung 2021

Teilfinanzhaushalt Kostenträger 011111000 Liegenschaftsverwaltung

Gemeinde Merzenich

Übersicht über die Investitionsmaßnahmen

Bezeichnung	Jahres- ergebnis 2019	Ansatz 2020 2021	Verpflichtungs- - Ermächtigunge n	Finanzplan 2022	Finanzplan 2023 2024	Bisher bereitgestellt	Gesamt Ein- und Auszahl.
Beschaffung GPS Gerät						-6.000,00	
Sozialer Wohnungsbau i. Rahmen d. WbpGk	-511.649,65				-100.000,00 -100.000,00	-1.500.000,00	-1.034.220,92
Grundstücksankauf Entwicklung Golzheim						-150.000,00	
Neubau Haus Rixen Morschenich-Neu							200.790,00
Ausstattung gemeindl. Gebäudereinigung	-920,00	-8.000,00				-15.500,00	-920,00
Ankauf Burgstr. 1		-150.000,00				-150.000,00	-134.729,36
Ankauf Roßpfad 5		-890.000,00				-890.000,00	-822.558,77
Baumaßnahme Roßpfad 5							
Baureifmachung Liegenschaft Burgstr. 1-3, LinPI 4		-200.000,00 -111.000,00				-311.000,00	-55.592,91
Ankauf Roßpfad 15-17		-1,00				-1,00	
Grundstücksverkauf "Alter Sportplatz"				1.050.000,00	745.000,00 250.000,00		
Verkauf Teilgrundstück Roßpfad 12		118.000,00				118.000,00	
Grundstücksankauf für die städtebauliche Entwicklu							
Erweiterung der gemeindlichen Schließanlage							

Jahresrechnung 2021

Teilfinanzhaushalt Kostenträger 011111100 Verwaltungsbeauftragte (Gleichstellung, Datenschutz)

Gemeinde Merzenich

Produktbereich 01 Innere Verwaltung
Produktgruppe 111 Verwaltungssteuerung und Service
Produkt 0111111 Verwaltungsbeauftragte (Gleichstellung, Datenschutz)
Kostenträger 011111100 Verwaltungsbeauftragte (Gleichstellung, Datenschutz)

Nr.	Bezeichnung	Ergebnis des Vorjahres	Fort. Ansatz d. HH-Jahres	Ermächtig. übertrag aus Vorjahr	Ist-Ergebnis d. HH-Jahres	Vergleich Ansatz/Ist	Ermächtig. übertrag ins Folgejahr
	Investitionstätigkeit Einzahlungen						
18	aus Zuwendungen für Investitionsmaßnahmen						
19	aus der Veräußerung von Sachanlagen						
20	aus der Veräußerung von Finanzanlagen						
21	aus Beiträgen u.ä. Entgelten						
22	Sonstige Investitionseinzahlungen						
23	= Summe: (Investive Einzahlungen) Auszahlungen						
24	für den Erwerb von Grundstücken und Gebäuden						
25	für Baumaßnahmen						
26	für den Erwerb von beweglichem Anlagevermögen						
27	für den Erwerb von Finanzanlagen						
28	von aktivierbaren Zuwendungen						
29	Sonstige Investitionsauszahlungen						
30	= Summe: (Investive Auszahlungen)						
31	= Saldo: der Investitionstätigkeit (Einzahlungen ./ Auszahlungen)						

Jahresrechnung 2021

Teilfinanzhaushalt Kostenträger 021210100 Statistik

Gemeinde Merzenich

Produktbereich	02	Sicherheit und Ordnung
Produktgruppe	121	Statistik und Wahlen
Produkt	0212101	Statistik
Kostenträger	021210100	Statistik

Nr.	Bezeichnung	Ergebnis des Vorjahres	Fort. Ansatz d. HH-Jahres	Ermächtig. übertrag aus Vorjahr	Ist-Ergebnis d. HH-Jahres	Vergleich Ansatz/Ist	Ermächtig. übertrag ins Folgejahr
	Investitionstätigkeit Einzahlungen						
18	aus Zuwendungen für Investitionsmaßnahmen						
19	aus der Veräußerung von Sachanlagen						
20	aus der Veräußerung von Finanzanlagen						
21	aus Beiträgen u.ä. Entgelten						
22	Sonstige Investitionseinzahlungen						
23	= Summe: (Investive Einzahlungen) Auszahlungen						
24	für den Erwerb von Grundstücken und Gebäuden						
25	für Baumaßnahmen						
26	für den Erwerb von beweglichem Anlagevermögen						
27	für den Erwerb von Finanzanlagen						
28	von aktivierbaren Zuwendungen						
29	Sonstige Investitionsauszahlungen						
30	= Summe: (Investive Auszahlungen)						
31	= Saldo: der Investitionstätigkeit (Einzahlungen ./ Auszahlungen)						

Jahresrechnung 2021

Teilfinanzhaushalt Kostenträger 021210200 Wahlen

Gemeinde Merzenich

Produktbereich	02	Sicherheit und Ordnung
Produktgruppe	121	Statistik und Wahlen
Produkt	0212102	Wahlen
Kostenträger	021210200	Wahlen

Nr.	Bezeichnung	Ergebnis des Vorjahres	Fort. Ansatz d. HH-Jahres	Ermächtig. übertrag aus Vorjahr	Ist-Ergebnis d. HH-Jahres	Vergleich Ansatz/Ist	Ermächtig. übertrag ins Folgejahr
	Investitionstätigkeit Einzahlungen						
18	aus Zuwendungen für Investitionsmaßnahmen						
19	aus der Veräußerung von Sachanlagen						
20	aus der Veräußerung von Finanzanlagen						
21	aus Beiträgen u.ä. Entgelten						
22	Sonstige Investitionseinzahlungen						
23	= Summe: (Investive Einzahlungen) Auszahlungen						
24	für den Erwerb von Grundstücken und Gebäuden						
25	für Baumaßnahmen						
26	für den Erwerb von beweglichem Anlagevermögen						
27	für den Erwerb von Finanzanlagen						
28	von aktivierbaren Zuwendungen						
29	Sonstige Investitionsauszahlungen						
30	= Summe: (Investive Auszahlungen)						
31	= Saldo: der Investitionstätigkeit (Einzahlungen ./ Auszahlungen)						

Jahresrechnung 2021

Teilfinanzhaushalt Kostenträger 021220100 Gefahrenabwehr und Verkehr

Gemeinde Merzenich

Produktbereich	02	Sicherheit und Ordnung
Produktgruppe	122	Ordnungsangelegenheiten
Produkt	0212201	Gefahrenabwehr und Verkehr
Kostenträger	021220100	Gefahrenabwehr und Verkehr

Nr.	Bezeichnung	Ergebnis des Vorjahres	Fort. Ansatz d. HH-Jahres	Ermächtig. übertrag aus Vorjahr	Ist-Ergebnis d. HH-Jahres	Vergleich Ansatz/Ist	Ermächtig. übertrag ins Folgejahr
	Investitionstätigkeit Einzahlungen						
18	aus Zuwendungen für Investitionsmaßnahmen		180.000,00			-180.000,00	
19	aus der Veräußerung von Sachanlagen						
20	aus der Veräußerung von Finanzanlagen						
21	aus Beiträgen u.ä. Entgelten						
22	Sonstige Investitionseinzahlungen						
23	= Summe: (Investive Einzahlungen) Auszahlungen		180.000,00			-180.000,00	
24	für den Erwerb von Grundstücken und Gebäuden						
25	für Baumaßnahmen		-200.000,00			200.000,00	
26	für den Erwerb von beweglichem Anlagevermögen	-6.798,66	-85.810,00	-30.810,00		85.810,00	-84.970,00
27	für den Erwerb von Finanzanlagen						
28	von aktivierbaren Zuwendungen						
29	Sonstige Investitionsauszahlungen						
30	= Summe: (Investive Auszahlungen)	-6.798,66	-285.810,00	-30.810,00		285.810,00	-84.970,00
31	= Saldo: der Investitionstätigkeit (Einzahlungen ./ Auszahlungen)	-6.798,66	-105.810,00	-30.810,00		105.810,00	-84.970,00

Übersicht über die Investitionsmaßnahmen

Bezeichnung	Jahres- ergebnis 2019	Ansatz 2020 2021	Verpflichtungs- ermächtigungen	Finanzplan 2022	Finanzplan 2023 2024	Bisher bereitgestellt	Gesamt Ein- und Auszahl.
Maßnahmen Mobilitätskonzept		-15.000,00 -15.000,00		-15.000,00		-60.000,00	-14.188,56
Eigenanteil Mobilitätsstationen		-30.000,00				-30.000,00	
Software Ordnungsamt		-10.000,00				-10.000,00	-839,25
Barrierefreier Ausbau Haltestellen		-20.000,00				-20.000,00	

Jahresrechnung 2021

Teilfinanzhaushalt Kostenträger 021220200 Gewerbe und Gaststätten

Gemeinde Merzenich

Produktbereich	02	Sicherheit und Ordnung
Produktgruppe	122	Ordnungsangelegenheiten
Produkt	0212202	Gewerbe und Gaststätten
Kostenträger	021220200	Gewerbe und Gaststätten

Nr.	Bezeichnung	Ergebnis des Vorjahres	Fort. Ansatz d. HH-Jahres	Ermächtig. übertrag aus Vorjahr	Ist-Ergebnis d. HH-Jahres	Vergleich Ansatz/Ist	Ermächtig. übertrag ins Folgejahr
	Investitionstätigkeit Einzahlungen						
18	aus Zuwendungen für Investitionsmaßnahmen						
19	aus der Veräußerung von Sachanlagen						
20	aus der Veräußerung von Finanzanlagen						
21	aus Beiträgen u.ä. Entgelten						
22	Sonstige Investitionseinzahlungen						
23	= Summe: (Investive Einzahlungen) Auszahlungen						
24	für den Erwerb von Grundstücken und Gebäuden						
25	für Baumaßnahmen						
26	für den Erwerb von beweglichem Anlagevermögen						
27	für den Erwerb von Finanzanlagen						
28	von aktivierbaren Zuwendungen						
29	Sonstige Investitionsauszahlungen						
30	= Summe: (Investive Auszahlungen)						
31	= Saldo: der Investitionstätigkeit (Einzahlungen ./ . Auszahlungen)						

Jahresrechnung 2021

Teilfinanzhaushalt Kostenträger 021220300 Einwohnermeldewesen

Gemeinde Merzenich

Produktbereich	02	Sicherheit und Ordnung
Produktgruppe	122	Ordnungsangelegenheiten
Produkt	0212203	Einwohnermeldewesen
Kostenträger	021220300	Einwohnermeldewesen

Nr.	Bezeichnung	Ergebnis des Vorjahres	Fort. Ansatz d. HH-Jahres	Ermächtig. übertrag aus Vorjahr	Ist-Ergebnis d. HH-Jahres	Vergleich Ansatz/Ist	Ermächtig. übertrag ins Folgejahr
	Investitionstätigkeit Einzahlungen						
18	aus Zuwendungen für Investitionsmaßnahmen						
19	aus der Veräußerung von Sachanlagen						
20	aus der Veräußerung von Finanzanlagen						
21	aus Beiträgen u.ä. Entgelten						
22	Sonstige Investitionseinzahlungen						
23	= Summe: (Investive Einzahlungen) Auszahlungen						
24	für den Erwerb von Grundstücken und Gebäuden						
25	für Baumaßnahmen						
26	für den Erwerb von beweglichem Anlagevermögen						
27	für den Erwerb von Finanzanlagen						
28	von aktivierbaren Zuwendungen						
29	Sonstige Investitionsauszahlungen						
30	= Summe: (Investive Auszahlungen)						
31	= Saldo: der Investitionstätigkeit (Einzahlungen ./ Auszahlungen)						

Übersicht über die Investitionsmaßnahmen

Bezeichnung	Jahres- ergebnis 2019	Ansatz 2020 2021	Verpflichtungs- Ermächtigungen	Finanzplan 2022	Finanzplan 2023 2024	Bisher bereitgestellt	Gesamt Ein- und Auszahl.
Beschaffung Dokumentenprüfsystem	4.000,00						4.000,00
Digitalisierung Bürgerbüro							

Jahresrechnung 2021

Teilfinanzhaushalt Kostenträger 021220400 Personenstandswesen

Gemeinde Merzenich

Produktbereich 02 Sicherheit und Ordnung
Produktgruppe 122 Ordnungsangelegenheiten
Produkt 0212204 Personenstandswesen
Kostenträger 021220400 Personenstandswesen

Nr.	Bezeichnung	Ergebnis des Vorjahres	Fort. Ansatz d. HH-Jahres	Ermächtig. übertrag aus Vorjahr	Ist-Ergebnis d. HH-Jahres	Vergleich Ansatz/Ist	Ermächtig. übertrag ins Folgejahr
	Investitionstätigkeit Einzahlungen						
18	aus Zuwendungen für Investitionsmaßnahmen						
19	aus der Veräußerung von Sachanlagen						
20	aus der Veräußerung von Finanzanlagen						
21	aus Beiträgen u.ä. Entgelten						
22	Sonstige Investitionseinzahlungen						
23	= Summe: (Investive Einzahlungen) Auszahlungen						
24	für den Erwerb von Grundstücken und Gebäuden						
25	für Baumaßnahmen						
26	für den Erwerb von beweglichem Anlagevermögen		-5.000,00		-2.813,32	2.186,68	
27	für den Erwerb von Finanzanlagen						
28	von aktivierbaren Zuwendungen						
29	Sonstige Investitionsauszahlungen						
30	= Summe: (Investive Auszahlungen)		-5.000,00		-2.813,32	2.186,68	
31	= Saldo: der Investitionstätigkeit (Einzahlungen ./ Auszahlungen)		-5.000,00		-2.813,32	2.186,68	

Übersicht über die Investitionsmaßnahmen

Bezeichnung	Jahres- ergebnis 2019	Ansatz 2020 2021	Verpflichtungs- ermächtigungen	Finanzplan 2022	Finanzplan 2023 2024	Bisher bereitgestellt	Gesamt Ein- und Auszahl.
Ausstattung Trauzimmer		-5.000,00				-5.000,00	-2.813,32

Jahresrechnung 2021

Teilfinanzhaushalt Kostenträger 021260100 Brandschutz

Gemeinde Merzenich

Produktbereich	02	Sicherheit und Ordnung
Produktgruppe	126	Brandschutz
Produkt	0212601	Brandschutz
Kostenträger	021260100	Brandschutz

Nr.	Bezeichnung	Ergebnis des Vorjahres	Fort. Ansatz d. HH-Jahres	Ermächtig. übertrag aus Vorjahr	Ist-Ergebnis d. HH-Jahres	Vergleich Ansatz/Ist	Ermächtig. übertrag ins Folgejahr
	Investitionstätigkeit Einzahlungen						
18	aus Zuwendungen für Investitionsmaßnahmen						
19	aus der Veräußerung von Sachanlagen						
20	aus der Veräußerung von Finanzanlagen						
21	aus Beiträgen u.ä. Entgelten						
22	Sonstige Investitionseinzahlungen						
23	= Summe: (Investive Einzahlungen) Auszahlungen						
24	für den Erwerb von Grundstücken und Gebäuden						
25	für Baumaßnahmen						
26	für den Erwerb von beweglichem Anlagevermögen		-95.010,00	-70.010,00	-17.844,05	77.165,95	-77.165,00
27	für den Erwerb von Finanzanlagen						
28	von aktivierbaren Zuwendungen						
29	Sonstige Investitionsauszahlungen						
30	= Summe: (Investive Auszahlungen)		-95.010,00	-70.010,00	-17.844,05	77.165,95	-77.165,00
31	= Saldo: der Investitionstätigkeit (Einzahlungen ./ Auszahlungen)		-95.010,00	-70.010,00	-17.844,05	77.165,95	-77.165,00

Übersicht über die Investitionsmaßnahmen

Bezeichnung	Jahres- ergebnis 2019	Ansatz 2020 2021	Verpflichtungs- Ermächtigungen	Finanzplan 2022	Finanzplan 2023 2024	Bisher bereitgestellt	Gesamt Ein- und Auszahl.
Umsetzung Brandschutzbedarfsplan		-100.000,00 -25.000,00				-125.000,00	-17.844,05
Defibrillatoren (AED)						-6.500,00	-6.278,82
Beschaffung Digitalfunk f. d. Feuerwehr						-64.986,33	-48.860,70
Beschaffung Fahrzeug Wehrleiter						-20.406,82	-20.406,82

Jahresrechnung 2021

Teilfinanzhaushalt Kostenträger 021260101 Löschgruppe Golzheim

Gemeinde Merzenich

Produktbereich	02	Sicherheit und Ordnung
Produktgruppe	126	Brandschutz
Produkt	0212601	Brandschutz
Kostenträger	021260101	Löschgruppe Golzheim

Nr.	Bezeichnung	Ergebnis des Vorjahres	Fort. Ansatz d. HH-Jahres	Ermächtig. übertrag aus Vorjahr	Ist-Ergebnis d. HH-Jahres	Vergleich Ansatz/Ist	Ermächtig. übertrag ins Folgejahr
	Investitionstätigkeit Einzahlungen						
18	aus Zuwendungen für Investitionsmaßnahmen		250.000,00			-250.000,00	
19	aus der Veräußerung von Sachanlagen						
20	aus der Veräußerung von Finanzanlagen						
21	aus Beiträgen u.ä. Entgelten						
22	Sonstige Investitionseinzahlungen						
23	= Summe: (Investive Einzahlungen) Auszahlungen		250.000,00			-250.000,00	
24	für den Erwerb von Grundstücken und Gebäuden						
25	für Baumaßnahmen		-250.000,00			250.000,00	
26	für den Erwerb von beweglichem Anlagevermögen	-3.782,86	-481.089,82	-473.589,82	-3.707,96	477.381,86	-477.381,00
27	für den Erwerb von Finanzanlagen						
28	von aktivierbaren Zuwendungen						
29	Sonstige Investitionsauszahlungen						
30	= Summe: (Investive Auszahlungen)	-3.782,86	-731.089,82	-473.589,82	-3.707,96	727.381,86	-477.381,00
31	= Saldo: der Investitionstätigkeit (Einzahlungen ./ Auszahlungen)	-3.782,86	-481.089,82	-473.589,82	-3.707,96	477.381,86	-477.381,00

Übersicht über die Investitionsmaßnahmen

Bezeichnung	Jahres- ergebnis 2019	Ansatz 2020 2021	Verpflichtungs- - Ermächtigunge n	Finanzplan 2022	Finanzplan 2023 2024	Bisher bereitgestellt	Gesamt Ein- und Auszahl.
Beschaffung Inventar FW Golzheim >410,00 €		-7.500,00 -7.500,00		-7.500,00	-7.500,00 -7.500,00	-57.500,00	-18.732,49
Beschaffung Inventar FW Golzheim < 410,00 €						-25.000,00	
Beschaffung Fahrzeug FW		-450.000,00				-566.187,95	
Beschaffung Fahrzeug für die LG Golzheim							
Neubau Feuerwehrgerätehaus Golzheim							
Förderm.KPII FFW Golzh. Erneue.Heizung						36.312,50	

Jahresrechnung 2021

Teilfinanzhaushalt Kostenträger 021260102 Löschgruppe Merzenich

Gemeinde Merzenich

Produktbereich	02	Sicherheit und Ordnung
Produktgruppe	126	Brandschutz
Produkt	0212601	Brandschutz
Kostenträger	021260102	Löschgruppe Merzenich

Nr.	Bezeichnung	Ergebnis des Vorjahres	Fort. Ansatz d. HH-Jahres	Ermächtig. übertrag aus Vorjahr	Ist-Ergebnis d. HH-Jahres	Vergleich Ansatz/Ist	Ermächtig. übertrag ins Folgejahr
	Investitionstätigkeit Einzahlungen						
18	aus Zuwendungen für Investitionsmaßnahmen	30.239,03	28.500,00		32.314,67	3.814,67	
19	aus der Veräußerung von Sachanlagen						
20	aus der Veräußerung von Finanzanlagen						
21	aus Beiträgen u.ä. Entgelten						
22	Sonstige Investitionseinzahlungen						
23	= Summe: (Investive Einzahlungen) Auszahlungen	30.239,03	28.500,00		32.314,67	3.814,67	
24	für den Erwerb von Grundstücken und Gebäuden						
25	für Baumaßnahmen						
26	für den Erwerb von beweglichem Anlagevermögen	-44.301,42	-22.792,57	-2.792,57	-1.221,68	21.570,89	-22.082,00
27	für den Erwerb von Finanzanlagen						
28	von aktivierbaren Zuwendungen						
29	Sonstige Investitionsauszahlungen						
30	= Summe: (Investive Auszahlungen)	-44.301,42	-22.792,57	-2.792,57	-1.221,68	21.570,89	-22.082,00
31	= Saldo: der Investitionstätigkeit (Einzahlungen ./ Auszahlungen)	-14.062,39	5.707,43	-2.792,57	31.092,99	25.385,56	-22.082,00

Übersicht über die Investitionsmaßnahmen

Bezeichnung	Jahres- ergebnis 2019	Ansatz 2020 2021	Verpflichtungs- Ermächtigungen	Finanzplan 2022	Finanzplan 2023 2024	Bisher bereitgestellt	Gesamt Ein- und Auszahl.
Feuerschutzpauschale		28.500,00 28.500,00		28.500,00	28.500,00 28.500,00	341.112,04	174.595,73
Zuwendung Provinzial						12.500,00	
Beschaffung Inventar FW Merzenich >410,00 €	-10.713,39	-20.000,00 -20.000,00		-20.000,00	-20.000,00 -20.000,00	-167.040,59	-105.164,16
Beschaffung Mannschaftstransportfahrzeug						-29.103,22	
Einrichtung Einsatzzentrale (Funkausr.)						-6.610,65	
Beschaffung Inventar FW Merzenich < 410,00 €						-63.293,59	-12.311,80
Beschaffung Einsatzleitwagen							
Parkplatz LG Merzenich							
Beschaffung Tanklöschfahrzeug Lg. Merzenich						-525.970,00	-275.996,98
Verkauf von Fahrzeugen						3.700,00	

Jahresrechnung 2021

Teilfinanzhaushalt Kostenträger 021260103 Löschruppe Morschenich

Gemeinde Merzenich

Produktbereich	02	Sicherheit und Ordnung
Produktgruppe	126	Brandschutz
Produkt	0212601	Brandschutz
Kostenträger	021260103	Löschruppe Morschenich

Nr.	Bezeichnung	Ergebnis des Vorjahres	Fort. Ansatz d. HH-Jahres	Ermächtig. übertrag aus Vorjahr	Ist-Ergebnis d. HH-Jahres	Vergleich Ansatz/Ist	Ermächtig. übertrag ins Folgejahr
	Investitionstätigkeit Einzahlungen						
18	aus Zuwendungen für Investitionsmaßnahmen						
19	aus der Veräußerung von Sachanlagen						
20	aus der Veräußerung von Finanzanlagen						
21	aus Beiträgen u.ä. Entgelten						
22	Sonstige Investitionseinzahlungen						
23	= Summe: (Investive Einzahlungen) Auszahlungen						
24	für den Erwerb von Grundstücken und Gebäuden						
25	für Baumaßnahmen						
26	für den Erwerb von beweglichem Anlagevermögen	-49.439,62	-16.934,54	-9.434,54	-10.404,98	6.529,56	-6.529,00
27	für den Erwerb von Finanzanlagen						
28	von aktivierbaren Zuwendungen						
29	Sonstige Investitionsauszahlungen						
30	= Summe: (Investive Auszahlungen)	-49.439,62	-16.934,54	-9.434,54	-10.404,98	6.529,56	-6.529,00
31	= Saldo: der Investitionstätigkeit (Einzahlungen ./ Auszahlungen)	-49.439,62	-16.934,54	-9.434,54	-10.404,98	6.529,56	-6.529,00

Übersicht über die Investitionsmaßnahmen

Bezeichnung	Jahres- ergebnis 2019	Ansatz 2020 2021	Verpflichtungs- ermächtigungen	Finanzplan 2022	Finanzplan 2023 2024	Bisher bereitgestellt	Gesamt Ein- und Auszahl.
Beschaffung Inventar FW Morschenich > 410,00 €		-7.500,00 -7.500,00		-7.500,00	-7.500,00 -7.500,00	-57.500,00	-32.789,11
Beschaffung Inventar FW Morschenich < 410,00 €						-25.000,00	

Jahresrechnung 2021

Teilfinanzhaushalt Kostenträger 021260104 Löschgruppe Girbelsrath

Gemeinde Merzenich

Produktbereich 02 Sicherheit und Ordnung
Produktgruppe 126 Brandschutz
Produkt 0212601 Brandschutz
Kostenträger 021260104 Löschgruppe Girbelsrath

Nr.	Bezeichnung	Ergebnis des Vorjahres	Fort. Ansatz d. HH-Jahres	Ermächtig. übertrag aus Vorjahr	Ist-Ergebnis d. HH-Jahres	Vergleich Ansatz/Ist	Ermächtig. übertrag ins Folgejahr
	Investitionstätigkeit Einzahlungen						
18	aus Zuwendungen für Investitionsmaßnahmen						
19	aus der Veräußerung von Sachanlagen						
20	aus der Veräußerung von Finanzanlagen						
21	aus Beiträgen u.ä. Entgelten						
22	Sonstige Investitionseinzahlungen						
23	= Summe: (Investive Einzahlungen) Auszahlungen						
24	für den Erwerb von Grundstücken und Gebäuden						
25	für Baumaßnahmen						
26	für den Erwerb von beweglichem Anlagevermögen	-24.180,82	-15.207,13	-7.707,13		15.207,13	-15.207,00
27	für den Erwerb von Finanzanlagen						
28	von aktivierbaren Zuwendungen						
29	Sonstige Investitionsauszahlungen						
30	= Summe: (Investive Auszahlungen)	-24.180,82	-15.207,13	-7.707,13		15.207,13	-15.207,00
31	= Saldo: der Investitionstätigkeit (Einzahlungen ./ Auszahlungen)	-24.180,82	-15.207,13	-7.707,13		15.207,13	-15.207,00

Übersicht über die Investitionsmaßnahmen

Bezeichnung	Jahres- ergebnis 2019	Ansatz 2020 2021	Verpflichtungs- ermächtigungen	Finanzplan 2022	Finanzplan 2023 2024	Bisher bereitgestellt	Gesamt Ein- und Auszahl.
Feuerschutzpauschale						56.186,48	
Fördermittel KP II FW Fahrzeug Girbelsrath						256.399,44	
Zuwendungen Provinzial						2.950,00	
Beschaffung Mannschaftstransportfz. Girbelsrath						-59.802,15	
Beschaffung Inventar FW Girbelsrath >410,00 €		-7.500,00 -7.500,00		-7.500,00	-7.500,00 -7.500,00	-60.000,00	-29.161,40
Fördermittel KP II Anschaffung Löschfahrz. Girbels						-256.399,44	
Beschaffung Inventar FW Girbelsrath <410,00 €						-30.000,00	
Beschaffung Gerätewagen Logistik Feuerwehr				-110.000,00			
Neubau Feuerwehrgerätehaus Girbelsrath						-1.379.787,00	-780.750,07

Jahresrechnung 2021

Teilfinanzhaushalt Kostenträger 021280100 Bevölkerungsschutz

Gemeinde Merzenich

Produktbereich	02	Sicherheit und Ordnung
Produktgruppe	128	Abwehr von Großschadensereignissen, Katastrophenschutz
Produkt	0212801	Katastrophenschutz
Kostenträger	021280100	Bevölkerungsschutz

Nr.	Bezeichnung	Ergebnis des Vorjahres	Fort. Ansatz d. HH-Jahres	Ermächtig. übertrag aus Vorjahr	Ist-Ergebnis d. HH-Jahres	Vergleich Ansatz/Ist	Ermächtig. übertrag ins Folgejahr
	Investitionstätigkeit Einzahlungen						
18	aus Zuwendungen für Investitionsmaßnahmen						
19	aus der Veräußerung von Sachanlagen						
20	aus der Veräußerung von Finanzanlagen						
21	aus Beiträgen u.ä. Entgelten						
22	Sonstige Investitionseinzahlungen						
23	= Summe: (Investive Einzahlungen) Auszahlungen						
24	für den Erwerb von Grundstücken und Gebäuden						
25	für Baumaßnahmen						
26	für den Erwerb von beweglichem Anlagevermögen		-33.000,00	-8.000,00	-9.247,70	23.752,30	-10.000,00
27	für den Erwerb von Finanzanlagen						
28	von aktivierbaren Zuwendungen						
29	Sonstige Investitionsauszahlungen						
30	= Summe: (Investive Auszahlungen)		-33.000,00	-8.000,00	-9.247,70	23.752,30	-10.000,00
31	= Saldo: der Investitionstätigkeit (Einzahlungen ./ Auszahlungen)		-33.000,00	-8.000,00	-9.247,70	23.752,30	-10.000,00

Übersicht über die Investitionsmaßnahmen

Bezeichnung	Jahres- ergebnis 2019	Ansatz 2020 2021	Verpflichtungs- ermächtigungen	Finanzplan 2022	Finanzplan 2023 2024	Bisher bereitgestellt	Gesamt Ein- und Auszahl.
Sirenenanlage Morschenich-Neu		-8.000,00 -15.000,00				-31.000,00	-9.247,70
Maßnahmen Bevölkerungsschutz		-10.000,00				-10.000,00	
Sirene Morschenich-Alt							

Jahresrechnung 2021

Teilfinanzhaushalt Kostenträger 032110100 Bereitstellung und Betrieb von Grundschulen

Gemeinde Merzenich

Produktbereich	03	Schulträgeraufgaben
Produktgruppe	211	Grundschulen
Produkt	0321101	Bereitstellung und Betrieb von Grundschulen
Kostenträger	032110100	Bereitstellung und Betrieb von Grundschulen

Nr.	Bezeichnung	Ergebnis des Vorjahres	Fort. Ansatz d. HH-Jahres	Ermächtig. übertrag aus Vorjahr	Ist-Ergebnis d. HH-Jahres	Vergleich Ansatz/Ist	Ermächtig. übertrag ins Folgejahr
	Investitionstätigkeit Einzahlungen						
18	aus Zuwendungen für Investitionsmaßnahmen		37.569,00		37.569,12	0,12	
19	aus der Veräußerung von Sachanlagen						
20	aus der Veräußerung von Finanzanlagen						
21	aus Beiträgen u.ä. Entgelten						
22	Sonstige Investitionseinzahlungen						
23	= Summe: (Investive Einzahlungen) Auszahlungen		37.569,00		37.569,12	0,12	
24	für den Erwerb von Grundstücken und Gebäuden						
25	für Baumaßnahmen	-12.800,07	-347.859,00		-4.971,33	342.887,67	-308.924,97
26	für den Erwerb von beweglichem Anlagevermögen	-20.368,10	-40.714,00		-61.852,00	-21.138,00	-11.157,00
27	für den Erwerb von Finanzanlagen						
28	von aktivierbaren Zuwendungen						
29	Sonstige Investitionsauszahlungen						
30	= Summe: (Investive Auszahlungen)	-33.168,17	-388.573,00		-66.823,33	321.749,67	-320.081,97
31	= Saldo: der Investitionstätigkeit (Einzahlungen ./ Auszahlungen)	-33.168,17	-351.004,00		-29.254,21	321.749,79	-320.081,97

Übersicht über die Investitionsmaßnahmen

Bezeichnung	Jahres- ergebnis 2019	Ansatz 2020 2021	Verpflichtungs- Ermächtigungen	Finanzplan 2022	Finanzplan 2023 2024	Bisher bereitgestellt	Gesamt Ein- und Auszahl.
Investitionen "Gute Schule 2020"	-677,41	-106.312,00 -347.859,00				-765.738,00	-138.255,34
Sofortausstattungsprogramm Schüler		-2.308,00				-2.308,00	-5.353,71
Sofortausstattungsprogramm Lehrer		-837,00				-837,00	682,03

Jahresrechnung 2021

Teilfinanzhaushalt Kostenträger 032110101 Grundschule Merzenich

Gemeinde Merzenich

Produktbereich	03	Schulträgeraufgaben
Produktgruppe	211	Grundschulen
Produkt	0321101	Bereitstellung und Betrieb von Grundschulen
Kostenträger	032110101	Grundschule Merzenich

Nr.	Bezeichnung	Ergebnis des Vorjahres	Fort. Ansatz d. HH-Jahres	Ermächtig. übertrag aus Vorjahr	Ist-Ergebnis d. HH-Jahres	Vergleich Ansatz/Ist	Ermächtig. übertrag ins Folgejahr
	Investitionstätigkeit Einzahlungen						
18	aus Zuwendungen für Investitionsmaßnahmen						
19	aus der Veräußerung von Sachanlagen						
20	aus der Veräußerung von Finanzanlagen						
21	aus Beiträgen u.ä. Entgelten						
22	Sonstige Investitionseinzahlungen						
23	= Summe: (Investive Einzahlungen) Auszahlungen						
24	für den Erwerb von Grundstücken und Gebäuden						
25	für Baumaßnahmen						
26	für den Erwerb von beweglichem Anlagevermögen	-1.349,77	-12.854,59	-9.454,59	-7.006,60	5.847,99	-5.996,00
27	für den Erwerb von Finanzanlagen						
28	von aktivierbaren Zuwendungen						
29	Sonstige Investitionsauszahlungen						
30	= Summe: (Investive Auszahlungen)	-1.349,77	-12.854,59	-9.454,59	-7.006,60	5.847,99	-5.996,00
31	= Saldo: der Investitionstätigkeit (Einzahlungen ./ Auszahlungen)	-1.349,77	-12.854,59	-9.454,59	-7.006,60	5.847,99	-5.996,00

Übersicht über die Investitionsmaßnahmen

Bezeichnung	Jahres- ergebnis 2019	Ansatz 2020 2021	Verpflichtungs- Ermächtigunge n	Finanzplan 2022	Finanzplan 2023 2024	Bisher bereitgestellt	Gesamt Ein- und Auszahl.
Beschaffung Inventar Grundschule Merzenich >410,00		-3.400,00 -3.400,00		-3.400,00	-3.400,00 -3.400,00	-42.679,39	-30.399,17
Beschaffung Inventar Grundschule Merzenich <410,00						-12.157,99	-2.305,06
Digitalisierung Grundschule Merzenich							-382,00
Pool Managment System f. Wasseraufbereitung	-8.544,20						-8.544,20
Sideboards Grundschule Merzenich							
Einfriedung Grundschule Merzenich							
Neubau Solaranlage a.d. Grundschule Merzenich						-93.000,00	14.531,56

Jahresrechnung 2021

Teilfinanzhaushalt Kostenträger 032110102 Grundschule Golzheim

Gemeinde Merzenich

Produktbereich	03	Schulträgeraufgaben
Produktgruppe	211	Grundschulen
Produkt	0321101	Bereitstellung und Betrieb von Grundschulen
Kostenträger	032110102	Grundschule Golzheim

Nr.	Bezeichnung	Ergebnis des Vorjahres	Fort. Ansatz d. HH-Jahres	Ermächtig. übertrag aus Vorjahr	Ist-Ergebnis d. HH-Jahres	Vergleich Ansatz/Ist	Ermächtig. übertrag ins Folgejahr
	Investitionstätigkeit Einzahlungen						
18	aus Zuwendungen für Investitionsmaßnahmen						
19	aus der Veräußerung von Sachanlagen						
20	aus der Veräußerung von Finanzanlagen						
21	aus Beiträgen u.ä. Entgelten						
22	Sonstige Investitionseinzahlungen						
23	= Summe: (Investive Einzahlungen) Auszahlungen						
24	für den Erwerb von Grundstücken und Gebäuden						
25	für Baumaßnahmen		-800.000,00	-800.000,00	-74.913,09	725.086,91	-725.086,00
26	für den Erwerb von beweglichem Anlagevermögen	-725,00	-55.381,91	-3.081,91	-6.258,18	49.123,73	-49.123,00
27	für den Erwerb von Finanzanlagen						
28	von aktivierbaren Zuwendungen						
29	Sonstige Investitionsauszahlungen						
30	= Summe: (Investive Auszahlungen)	-725,00	-855.381,91	-803.081,91	-81.171,27	774.210,64	-774.209,00
31	= Saldo: der Investitionstätigkeit (Einzahlungen ./ Auszahlungen)	-725,00	-855.381,91	-803.081,91	-81.171,27	774.210,64	-774.209,00

Übersicht über die Investitionsmaßnahmen

Bezeichnung	Jahres- ergebnis 2019	Ansatz 2020 2021	Verpflichtungs- ermächtigungen	Finanzplan 2022	Finanzplan 2023 2024	Bisher bereitgestellt	Gesamt Ein- und Auszahl.
Beschaffung Inventar Grundschule Golzheim >410,00	-1.910,99	-2.300,00 -2.300,00		-2.300,00	-2.300,00 -2.300,00	-20.218,00	-9.982,73
Beschaffung Inventar Grundschule Golzheim <410,00	-2.058,70					-9.316,76	-6.175,46
Digitalisierung Grundschule Golzheim							
KP II: Einrichtung Computerraum						7.465,20	
Sonnenschutz Schulgebäude Golzheim						-15.000,00	-6.778,24
Umbau Grundschule Golzheim		-800.000,00	-800.000,00	-800.000,00		-800.000,00	-76.415,71
Neugestaltung Außengelände Grundschule Golzheim				-75.000,00			-94.853,05
Mobiliar/Inventar Grundschule Golzheim		-50.000,00				-50.000,00	-2.900,00

Jahresrechnung 2021

Teilfinanzhaushalt Kostenträger 032170100 Kostenbeteiligung Gymnasien

Gemeinde Merzenich

Produktbereich	03	Schulträgeraufgaben
Produktgruppe	217	Gymnasien
Produkt	0321701	Kostenbeteiligung Gymnasien
Kostenträger	032170100	Kostenbeteiligung Gymnasien

Nr.	Bezeichnung	Ergebnis des Vorjahres	Fort. Ansatz d. HH-Jahres	Ermächtig. übertrag aus Vorjahr	Ist-Ergebnis d. HH-Jahres	Vergleich Ansatz/Ist	Ermächtig. übertrag ins Folgejahr
	Investitionstätigkeit Einzahlungen						
18	aus Zuwendungen für Investitionsmaßnahmen						
19	aus der Veräußerung von Sachanlagen						
20	aus der Veräußerung von Finanzanlagen						
21	aus Beiträgen u.ä. Entgelten						
22	Sonstige Investitionseinzahlungen						
23	= Summe: (Investive Einzahlungen) Auszahlungen						
24	für den Erwerb von Grundstücken und Gebäuden						
25	für Baumaßnahmen						
26	für den Erwerb von beweglichem Anlagevermögen						
27	für den Erwerb von Finanzanlagen						
28	von aktivierbaren Zuwendungen						
29	Sonstige Investitionsauszahlungen						
30	= Summe: (Investive Auszahlungen)						
31	= Saldo: der Investitionstätigkeit (Einzahlungen ./ Auszahlungen)						

Jahresrechnung 2021

Teilfinanzhaushalt Kostenträger 032180100 Zweckverband Gesamtschule

Gemeinde Merzenich

Produktbereich 03 Schulträgeraufgaben
Produktgruppe 218 Gesamtschulen
Produkt 0321801 Zweckverband Gesamtschule
Kostenträger 032180100 Zweckverband Gesamtschule

Nr.	Bezeichnung	Ergebnis des Vorjahres	Fort. Ansatz d. HH-Jahres	Ermächtig. übertrag aus Vorjahr	Ist-Ergebnis d. HH-Jahres	Vergleich Ansatz/Ist	Ermächtig. übertrag ins Folgejahr
	Investitionstätigkeit Einzahlungen						
18	aus Zuwendungen für Investitionsmaßnahmen						
19	aus der Veräußerung von Sachanlagen						
20	aus der Veräußerung von Finanzanlagen						
21	aus Beiträgen u.ä. Entgelten						
22	Sonstige Investitionseinzahlungen						
23	= Summe: (Investive Einzahlungen) Auszahlungen						
24	für den Erwerb von Grundstücken und Gebäuden						
25	für Baumaßnahmen						
26	für den Erwerb von beweglichem Anlagevermögen						
27	für den Erwerb von Finanzanlagen						
28	von aktivierbaren Zuwendungen						
29	Sonstige Investitionsauszahlungen						
30	= Summe: (Investive Auszahlungen)						
31	= Saldo: der Investitionstätigkeit (Einzahlungen ./ Auszahlungen)						

Übersicht über die Investitionsmaßnahmen

Bezeichnung	Jahres- ergebnis 2019	Ansatz 2020 2021	Verpflichtungs- Ermächtigungen	Finanzplan 2022	Finanzplan 2023 2024	Bisher bereitgestellt	Gesamt Ein- und Auszahl.
Förderm. KP II Ges. Merz. Ern. Küche						111.640,16	

Jahresrechnung 2021

Teilfinanzhaushalt Kostenträger 032210100 Zweckverband Sonderschule

Gemeinde Merzenich

Produktbereich	03	Schulträgeraufgaben
Produktgruppe	221	Sonderschulen
Produkt	0322101	Zweckverband Sonderschule
Kostenträger	032210100	Zweckverband Sonderschule

Nr.	Bezeichnung	Ergebnis des Vorjahres	Fort. Ansatz d. HH-Jahres	Ermächtig. übertrag aus Vorjahr	Ist-Ergebnis d. HH-Jahres	Vergleich Ansatz/Ist	Ermächtig. übertrag ins Folgejahr
	Investitionstätigkeit Einzahlungen						
18	aus Zuwendungen für Investitionsmaßnahmen						
19	aus der Veräußerung von Sachanlagen						
20	aus der Veräußerung von Finanzanlagen						
21	aus Beiträgen u.ä. Entgelten						
22	Sonstige Investitionseinzahlungen						
23	= Summe: (Investive Einzahlungen) Auszahlungen						
24	für den Erwerb von Grundstücken und Gebäuden						
25	für Baumaßnahmen						
26	für den Erwerb von beweglichem Anlagevermögen						
27	für den Erwerb von Finanzanlagen						
28	von aktivierbaren Zuwendungen						
29	Sonstige Investitionsauszahlungen						
30	= Summe: (Investive Auszahlungen)						
31	= Saldo: der Investitionstätigkeit (Einzahlungen ./ Auszahlungen)						

Jahresrechnung 2021

Teilfinanzhaushalt Kostenträger 032410100 Schülerbeförderung

Gemeinde Merzenich

Produktbereich	03	Schulträgeraufgaben
Produktgruppe	241	Schülerbeförderung
Produkt	0324101	Schülerbeförderung
Kostenträger	032410100	Schülerbeförderung

Nr.	Bezeichnung	Ergebnis des Vorjahres	Fort. Ansatz d. HH-Jahres	Ermächtig. übertrag aus Vorjahr	Ist-Ergebnis d. HH-Jahres	Vergleich Ansatz/Ist	Ermächtig. übertrag ins Folgejahr
	Investitionstätigkeit Einzahlungen						
18	aus Zuwendungen für Investitionsmaßnahmen						
19	aus der Veräußerung von Sachanlagen						
20	aus der Veräußerung von Finanzanlagen						
21	aus Beiträgen u.ä. Entgelten						
22	Sonstige Investitionseinzahlungen						
23	= Summe: (Investive Einzahlungen) Auszahlungen						
24	für den Erwerb von Grundstücken und Gebäuden						
25	für Baumaßnahmen						
26	für den Erwerb von beweglichem Anlagevermögen						
27	für den Erwerb von Finanzanlagen						
28	von aktivierbaren Zuwendungen						
29	Sonstige Investitionsauszahlungen						
30	= Summe: (Investive Auszahlungen)						
31	= Saldo: der Investitionstätigkeit (Einzahlungen ./ Auszahlungen)						

Jahresrechnung 2021

Teilfinanzhaushalt Kostenträger 032410101 Grundschule Merzenich

Gemeinde Merzenich

Produktbereich	03	Schulträgeraufgaben
Produktgruppe	241	Schülerbeförderung
Produkt	0324101	Schülerbeförderung
Kostenträger	032410101	Grundschule Merzenich

Nr.	Bezeichnung	Ergebnis des Vorjahres	Fort. Ansatz d. HH-Jahres	Ermächtig. übertrag aus Vorjahr	Ist-Ergebnis d. HH-Jahres	Vergleich Ansatz/Ist	Ermächtig. übertrag ins Folgejahr
	Investitionstätigkeit Einzahlungen						
18	aus Zuwendungen für Investitionsmaßnahmen						
19	aus der Veräußerung von Sachanlagen						
20	aus der Veräußerung von Finanzanlagen						
21	aus Beiträgen u.ä. Entgelten						
22	Sonstige Investitionseinzahlungen						
23	= Summe: (Investive Einzahlungen) Auszahlungen						
24	für den Erwerb von Grundstücken und Gebäuden						
25	für Baumaßnahmen						
26	für den Erwerb von beweglichem Anlagevermögen						
27	für den Erwerb von Finanzanlagen						
28	von aktivierbaren Zuwendungen						
29	Sonstige Investitionsauszahlungen						
30	= Summe: (Investive Auszahlungen)						
31	= Saldo: der Investitionstätigkeit (Einzahlungen ./ Auszahlungen)						

Jahresrechnung 2021

Teilfinanzhaushalt Kostenträger 032410102 Grundschule Golzheim

Gemeinde Merzenich

Produktbereich	03	Schulträgeraufgaben
Produktgruppe	241	Schülerbeförderung
Produkt	0324101	Schülerbeförderung
Kostenträger	032410102	Grundschule Golzheim

Nr.	Bezeichnung	Ergebnis des Vorjahres	Fort. Ansatz d. HH-Jahres	Ermächtig. übertrag aus Vorjahr	Ist-Ergebnis d. HH-Jahres	Vergleich Ansatz/Ist	Ermächtig. übertrag ins Folgejahr
	Investitionstätigkeit Einzahlungen						
18	aus Zuwendungen für Investitionsmaßnahmen						
19	aus der Veräußerung von Sachanlagen						
20	aus der Veräußerung von Finanzanlagen						
21	aus Beiträgen u.ä. Entgelten						
22	Sonstige Investitionseinzahlungen						
23	= Summe: (Investive Einzahlungen) Auszahlungen						
24	für den Erwerb von Grundstücken und Gebäuden						
25	für Baumaßnahmen						
26	für den Erwerb von beweglichem Anlagevermögen						
27	für den Erwerb von Finanzanlagen						
28	von aktivierbaren Zuwendungen						
29	Sonstige Investitionsauszahlungen						
30	= Summe: (Investive Auszahlungen)						
31	= Saldo: der Investitionstätigkeit (Einzahlungen ./ Auszahlungen)						

Jahresrechnung 2021

Teilfinanzhaushalt Kostenträger 032410103 Hauptschule Nörvenich

Gemeinde Merzenich

Produktbereich	03	Schulträgeraufgaben
Produktgruppe	241	Schülerbeförderung
Produkt	0324101	Schülerbeförderung
Kostenträger	032410103	Hauptschule Nörvenich

Nr.	Bezeichnung	Ergebnis des Vorjahres	Fort. Ansatz d. HH-Jahres	Ermächtig. übertrag aus Vorjahr	Ist-Ergebnis d. HH-Jahres	Vergleich Ansatz/Ist	Ermächtig. übertrag ins Folgejahr
	Investitionstätigkeit Einzahlungen						
18	aus Zuwendungen für Investitionsmaßnahmen						
19	aus der Veräußerung von Sachanlagen						
20	aus der Veräußerung von Finanzanlagen						
21	aus Beiträgen u.ä. Entgelten						
22	Sonstige Investitionseinzahlungen						
23	= Summe: (Investive Einzahlungen) Auszahlungen						
24	für den Erwerb von Grundstücken und Gebäuden						
25	für Baumaßnahmen						
26	für den Erwerb von beweglichem Anlagevermögen						
27	für den Erwerb von Finanzanlagen						
28	von aktivierbaren Zuwendungen						
29	Sonstige Investitionsauszahlungen						
30	= Summe: (Investive Auszahlungen)						
31	= Saldo: der Investitionstätigkeit (Einzahlungen ./ Auszahlungen)						

Jahresrechnung 2021

Teilfinanzhaushalt Kostenträger 032410104 Sonderschule Bürgewald

Gemeinde Merzenich

Produktbereich	03	Schulträgeraufgaben
Produktgruppe	241	Schülerbeförderung
Produkt	0324101	Schülerbeförderung
Kostenträger	032410104	Sonderschule Bürgewald

Nr.	Bezeichnung	Ergebnis des Vorjahres	Fort. Ansatz d. HH-Jahres	Ermächtig. übertrag aus Vorjahr	Ist-Ergebnis d. HH-Jahres	Vergleich Ansatz/Ist	Ermächtig. übertrag ins Folgejahr
	Investitionstätigkeit Einzahlungen						
18	aus Zuwendungen für Investitionsmaßnahmen						
19	aus der Veräußerung von Sachanlagen						
20	aus der Veräußerung von Finanzanlagen						
21	aus Beiträgen u.ä. Entgelten						
22	Sonstige Investitionseinzahlungen						
23	= Summe: (Investive Einzahlungen) Auszahlungen						
24	für den Erwerb von Grundstücken und Gebäuden						
25	für Baumaßnahmen						
26	für den Erwerb von beweglichem Anlagevermögen						
27	für den Erwerb von Finanzanlagen						
28	von aktivierbaren Zuwendungen						
29	Sonstige Investitionsauszahlungen						
30	= Summe: (Investive Auszahlungen)						
31	= Saldo: der Investitionstätigkeit (Einzahlungen ./ Auszahlungen)						

Jahresrechnung 2021

Teilfinanzhaushalt Kostenträger 032430100 Offene Ganztagschule

Gemeinde Merzenich

Produktbereich 03 Schulträgeraufgaben
Produktgruppe 243 Offene Ganztagschule
Produkt 0324301 Offene Ganztagschule
Kostenträger 032430100 Offene Ganztagschule

Nr.	Bezeichnung	Ergebnis des Vorjahres	Fort. Ansatz d. HH-Jahres	Ermächtig. übertrag aus Vorjahr	Ist-Ergebnis d. HH-Jahres	Vergleich Ansatz/Ist	Ermächtig. übertrag ins Folgejahr
	Investitionstätigkeit Einzahlungen						
18	aus Zuwendungen für Investitionsmaßnahmen						
19	aus der Veräußerung von Sachanlagen						
20	aus der Veräußerung von Finanzanlagen						
21	aus Beiträgen u.ä. Entgelten						
22	Sonstige Investitionseinzahlungen						
23	= Summe: (Investive Einzahlungen) Auszahlungen						
24	für den Erwerb von Grundstücken und Gebäuden						
25	für Baumaßnahmen						
26	für den Erwerb von beweglichem Anlagevermögen	-733,90					
27	für den Erwerb von Finanzanlagen						
28	von aktivierbaren Zuwendungen						
29	Sonstige Investitionsauszahlungen						
30	= Summe: (Investive Auszahlungen)	-733,90					
31	= Saldo: der Investitionstätigkeit (Einzahlungen ./ Auszahlungen)	-733,90					

Jahresrechnung 2021

Teilfinanzhaushalt Kostenträger 032430101 Grundschule Merzenich

Gemeinde Merzenich

Produktbereich	03	Schulträgeraufgaben
Produktgruppe	243	Offene Ganztagschule
Produkt	0324301	Offene Ganztagschule
Kostenträger	032430101	Grundschule Merzenich

Nr.	Bezeichnung	Ergebnis des Vorjahres	Fort. Ansatz d. HH-Jahres	Ermächtig. übertrag aus Vorjahr	Ist-Ergebnis d. HH-Jahres	Vergleich Ansatz/Ist	Ermächtig. übertrag ins Folgejahr
	Investitionstätigkeit Einzahlungen						
18	aus Zuwendungen für Investitionsmaßnahmen						
19	aus der Veräußerung von Sachanlagen						
20	aus der Veräußerung von Finanzanlagen						
21	aus Beiträgen u.ä. Entgelten						
22	Sonstige Investitionseinzahlungen						
23	= Summe: (Investive Einzahlungen) Auszahlungen						
24	für den Erwerb von Grundstücken und Gebäuden						
25	für Baumaßnahmen						
26	für den Erwerb von beweglichem Anlagevermögen		-9.393,29	-7.393,29	-586,67	8.806,62	-8.806,00
27	für den Erwerb von Finanzanlagen						
28	von aktivierbaren Zuwendungen						
29	Sonstige Investitionsauszahlungen						
30	= Summe: (Investive Auszahlungen)		-9.393,29	-7.393,29	-586,67	8.806,62	-8.806,00
31	= Saldo: der Investitionstätigkeit (Einzahlungen ./ Auszahlungen)		-9.393,29	-7.393,29	-586,67	8.806,62	-8.806,00

Übersicht über die Investitionsmaßnahmen

Bezeichnung	Jahres- ergebnis 2019	Ansatz 2020 2021	Verpflichtungs- Ermächtigungen	Finanzplan 2022	Finanzplan 2023 2024	Bisher bereitgestellt	Gesamt Ein- und Auszahl.
Beschaffung Inventar OGS Merzenich >410,00		-2.000,00 -2.000,00		-2.000,00	-2.000,00 -2.000,00	-17.260,81	-4.730,37
Beschaffung Inventar OGS Merzenich <410,00						-5.325,61	

Jahresrechnung 2021

Teilfinanzhaushalt Kostenträger 032430102 Grundschule Golzheim

Gemeinde Merzenich

Produktbereich 03 Schulträgeraufgaben
Produktgruppe 243 Offene Ganztagschule
Produkt 0324301 Offene Ganztagschule
Kostenträger 032430102 Grundschule Golzheim

Nr.	Bezeichnung	Ergebnis des Vorjahres	Fort. Ansatz d. HH-Jahres	Ermächtig. übertrag aus Vorjahr	Ist-Ergebnis d. HH-Jahres	Vergleich Ansatz/Ist	Ermächtig. übertrag ins Folgejahr
	Investitionstätigkeit Einzahlungen						
18	aus Zuwendungen für Investitionsmaßnahmen		94.775,00			-94.775,00	
19	aus der Veräußerung von Sachanlagen						
20	aus der Veräußerung von Finanzanlagen						
21	aus Beiträgen u.ä. Entgelten						
22	Sonstige Investitionseinzahlungen						
23	= Summe: (Investive Einzahlungen) Auszahlungen		94.775,00			-94.775,00	
24	für den Erwerb von Grundstücken und Gebäuden						
25	für Baumaßnahmen		-111.500,00			111.500,00	-111.500,00
26	für den Erwerb von beweglichem Anlagevermögen	-3.624,83	-7.641,27	-5.641,27		7.641,27	-7.641,00
27	für den Erwerb von Finanzanlagen						
28	von aktivierbaren Zuwendungen						
29	Sonstige Investitionsauszahlungen						
30	= Summe: (Investive Auszahlungen)	-3.624,83	-119.141,27	-5.641,27		119.141,27	-119.141,00
31	= Saldo: der Investitionstätigkeit (Einzahlungen ./ Auszahlungen)	-3.624,83	-24.366,27	-5.641,27		24.366,27	-119.141,00

Übersicht über die Investitionsmaßnahmen

Bezeichnung	Jahres- ergebnis 2019	Ansatz 2020 2021	Verpflichtungs- Ermächtigungen	Finanzplan 2022	Finanzplan 2023 2024	Bisher bereitgestellt	Gesamt Ein- und Auszahl.
Beschaffung Inventar OGS Golzheim >410,00		-2.000,00 -2.000,00		-2.000,00	-2.000,00 -2.000,00	-18.544,94	-3.624,83
Beschaffung Inventar OGS Golzheim <410,00						-6.319,75	-303,21
Aussengelände OGS Golzheim		-16.725,00				-16.725,00	

Jahresrechnung 2021

Teilfinanzhaushalt Kostenträger 042630100 Musikschule

Gemeinde Merzenich

Produktbereich	04	Kultur und Wissenschaft
Produktgruppe	263	Musikschulen
Produkt	0426301	Musikschule
Kostenträger	042630100	Musikschule

Nr.	Bezeichnung	Ergebnis des Vorjahres	Fort. Ansatz d. HH-Jahres	Ermächtig. übertrag aus Vorjahr	Ist-Ergebnis d. HH-Jahres	Vergleich Ansatz/Ist	Ermächtig. übertrag ins Folgejahr
	Investitionstätigkeit Einzahlungen						
18	aus Zuwendungen für Investitionsmaßnahmen						
19	aus der Veräußerung von Sachanlagen						
20	aus der Veräußerung von Finanzanlagen						
21	aus Beiträgen u.ä. Entgelten						
22	Sonstige Investitionseinzahlungen						
23	= Summe: (Investive Einzahlungen) Auszahlungen						
24	für den Erwerb von Grundstücken und Gebäuden						
25	für Baumaßnahmen						
26	für den Erwerb von beweglichem Anlagevermögen						
27	für den Erwerb von Finanzanlagen						
28	von aktivierbaren Zuwendungen						
29	Sonstige Investitionsauszahlungen						
30	= Summe: (Investive Auszahlungen)						
31	= Saldo: der Investitionstätigkeit (Einzahlungen ./ Auszahlungen)						

Jahresrechnung 2021

Teilfinanzhaushalt Kostenträger 042710100 Kostenbeteiligung Kreis-VHS

Gemeinde Merzenich

Produktbereich	04	Kultur und Wissenschaft
Produktgruppe	271	Volkshochschulen
Produkt	0427101	Kostenbeteiligung Kreis-VHS
Kostenträger	042710100	Kostenbeteiligung Kreis-VHS

Nr.	Bezeichnung	Ergebnis des Vorjahres	Fort. Ansatz d. HH-Jahres	Ermächtig. übertrag aus Vorjahr	Ist-Ergebnis d. HH-Jahres	Vergleich Ansatz/Ist	Ermächtig. übertrag ins Folgejahr
	Investitionstätigkeit Einzahlungen						
18	aus Zuwendungen für Investitionsmaßnahmen						
19	aus der Veräußerung von Sachanlagen						
20	aus der Veräußerung von Finanzanlagen						
21	aus Beiträgen u.ä. Entgelten						
22	Sonstige Investitionseinzahlungen						
23	= Summe: (Investive Einzahlungen) Auszahlungen						
24	für den Erwerb von Grundstücken und Gebäuden						
25	für Baumaßnahmen						
26	für den Erwerb von beweglichem Anlagevermögen						
27	für den Erwerb von Finanzanlagen						
28	von aktivierbaren Zuwendungen						
29	Sonstige Investitionsauszahlungen						
30	= Summe: (Investive Auszahlungen)						
31	= Saldo: der Investitionstätigkeit (Einzahlungen ./ Auszahlungen)						

Jahresrechnung 2021

Teilfinanzhaushalt Kostenträger 042810100 Kulturveranstaltungen und Kulturförderung

Gemeinde Merzenich

Produktbereich	04	Kultur und Wissenschaft
Produktgruppe	281	Heimat- und sonstige Kunstpflege
Produkt	0428101	Kulturveranstaltungen und Kulturförderung
Kostenträger	042810100	Kulturveranstaltungen und Kulturförderung

Nr.	Bezeichnung	Ergebnis des Vorjahres	Fort. Ansatz d. HH-Jahres	Ermächtig. übertrag aus Vorjahr	Ist-Ergebnis d. HH-Jahres	Vergleich Ansatz/Ist	Ermächtig. übertrag ins Folgejahr
	Investitionstätigkeit Einzahlungen						
18	aus Zuwendungen für Investitionsmaßnahmen						
19	aus der Veräußerung von Sachanlagen						
20	aus der Veräußerung von Finanzanlagen						
21	aus Beiträgen u.ä. Entgelten						
22	Sonstige Investitionseinzahlungen						
23	= Summe: (Investive Einzahlungen) Auszahlungen						
24	für den Erwerb von Grundstücken und Gebäuden						
25	für Baumaßnahmen						
26	für den Erwerb von beweglichem Anlagevermögen						
27	für den Erwerb von Finanzanlagen						
28	von aktivierbaren Zuwendungen						
29	Sonstige Investitionsauszahlungen						
30	= Summe: (Investive Auszahlungen)						
31	= Saldo: der Investitionstätigkeit (Einzahlungen ./ . Auszahlungen)						

Jahresrechnung 2021

Teilfinanzhaushalt Kostenträger 053110100 Grundversorgung und Leistungen nach dem Zwölften Buch Sozialgesetzbuch

Gemeinde Merzenich

Produktbereich	05	Soziale Leistungen
Produktgruppe	311	Grundversorgung und Leistungen nach dem Zwölften Buch Sozialgesetzbuch
Produkt	0531101	Grundversorgung und Leistungen nach dem Zwölften Buch Sozialgesetzbuch
Kostenträger	053110100	Grundversorgung und Leistungen nach dem Zwölften Buch Sozialgesetzbuch

Nr.	Bezeichnung	Ergebnis des Vorjahres	Fort. Ansatz d. HH-Jahres	Ermächtig. übertrag aus Vorjahr	Ist-Ergebnis d. HH-Jahres	Vergleich Ansatz/Ist	Ermächtig. übertrag ins Folgejahr
	Investitionstätigkeit Einzahlungen						
18	aus Zuwendungen für Investitionsmaßnahmen						
19	aus der Veräußerung von Sachanlagen						
20	aus der Veräußerung von Finanzanlagen						
21	aus Beiträgen u.ä. Entgelten						
22	Sonstige Investitionseinzahlungen						
23	= Summe: (Investive Einzahlungen) Auszahlungen						
24	für den Erwerb von Grundstücken und Gebäuden						
25	für Baumaßnahmen						
26	für den Erwerb von beweglichem Anlagevermögen						
27	für den Erwerb von Finanzanlagen						
28	von aktivierbaren Zuwendungen						
29	Sonstige Investitionsauszahlungen						
30	= Summe: (Investive Auszahlungen)						
31	= Saldo: der Investitionstätigkeit (Einzahlungen ./ Auszahlungen)						

Jahresrechnung 2021

Teilfinanzhaushalt Kostenträger 053120100 Grundsicherungsleistungen nach dem Zweiten Buch Sozialgesetzbuch

Gemeinde Merzenich

Produktbereich 05 Soziale Leistungen
Produktgruppe 312 Grundsicherungsleistungen nach dem Zweiten Buch Sozialgesetzbuch
Produkt 0531201 Grundsicherungsleistungen nach dem Zweiten Buch Sozialgesetzbuch
Kostenträger 053120100 Grundsicherungsleistungen nach dem Zweiten Buch Sozialgesetzbuch

Nr.	Bezeichnung	Ergebnis des Vorjahres	Fort. Ansatz d. HH-Jahres	Ermächtig. übertrag aus Vorjahr	Ist-Ergebnis d. HH-Jahres	Vergleich Ansatz/Ist	Ermächtig. übertrag ins Folgejahr
	Investitionstätigkeit Einzahlungen						
18	aus Zuwendungen für Investitionsmaßnahmen						
19	aus der Veräußerung von Sachanlagen						
20	aus der Veräußerung von Finanzanlagen						
21	aus Beiträgen u.ä. Entgelten						
22	Sonstige Investitionseinzahlungen						
23	= Summe: (Investive Einzahlungen) Auszahlungen						
24	für den Erwerb von Grundstücken und Gebäuden						
25	für Baumaßnahmen						
26	für den Erwerb von beweglichem Anlagevermögen						
27	für den Erwerb von Finanzanlagen						
28	von aktivierbaren Zuwendungen						
29	Sonstige Investitionsauszahlungen						
30	= Summe: (Investive Auszahlungen)						
31	= Saldo: der Investitionstätigkeit (Einzahlungen ./ Auszahlungen)						

Jahresrechnung 2021

Teilfinanzhaushalt Kostenträger 053130100 Leistungen für Asylbewerber

Gemeinde Merzenich

Produktbereich	05	Soziale Leistungen
Produktgruppe	313	Leistungen für Asylbewerber
Produkt	0531301	Leistungen für Asylbewerber
Kostenträger	053130100	Leistungen für Asylbewerber

Nr.	Bezeichnung	Ergebnis des Vorjahres	Fort. Ansatz d. HH-Jahres	Ermächtig. übertrag aus Vorjahr	Ist-Ergebnis d. HH-Jahres	Vergleich Ansatz/Ist	Ermächtig. übertrag ins Folgejahr
	Investitionstätigkeit Einzahlungen						
18	aus Zuwendungen für Investitionsmaßnahmen						
19	aus der Veräußerung von Sachanlagen						
20	aus der Veräußerung von Finanzanlagen						
21	aus Beiträgen u.ä. Entgelten						
22	Sonstige Investitionseinzahlungen						
23	= Summe: (Investive Einzahlungen) Auszahlungen						
24	für den Erwerb von Grundstücken und Gebäuden						
25	für Baumaßnahmen						
26	für den Erwerb von beweglichem Anlagevermögen						
27	für den Erwerb von Finanzanlagen						
28	von aktivierbaren Zuwendungen						
29	Sonstige Investitionsauszahlungen						
30	= Summe: (Investive Auszahlungen)						
31	= Saldo: der Investitionstätigkeit (Einzahlungen ./ Auszahlungen)						

Jahresrechnung 2021

Teilfinanzhaushalt Kostenträger 053150100 Soziale Einrichtungen für Ältere

Gemeinde Merzenich

Produktbereich	05	Soziale Leistungen
Produktgruppe	315	Soziale Einrichtungen
Produkt	0531501	Soziale Einrichtungen für Ältere
Kostenträger	053150100	Soziale Einrichtungen für Ältere

Nr.	Bezeichnung	Ergebnis des Vorjahres	Fort. Ansatz d. HH-Jahres	Ermächtig. übertrag aus Vorjahr	Ist-Ergebnis d. HH-Jahres	Vergleich Ansatz/Ist	Ermächtig. übertrag ins Folgejahr
	Investitionstätigkeit Einzahlungen						
18	aus Zuwendungen für Investitionsmaßnahmen						
19	aus der Veräußerung von Sachanlagen						
20	aus der Veräußerung von Finanzanlagen						
21	aus Beiträgen u.ä. Entgelten						
22	Sonstige Investitionseinzahlungen						
23	= Summe: (Investive Einzahlungen) Auszahlungen						
24	für den Erwerb von Grundstücken und Gebäuden						
25	für Baumaßnahmen						
26	für den Erwerb von beweglichem Anlagevermögen						
27	für den Erwerb von Finanzanlagen						
28	von aktivierbaren Zuwendungen						
29	Sonstige Investitionsauszahlungen						
30	= Summe: (Investive Auszahlungen)						
31	= Saldo: der Investitionstätigkeit (Einzahlungen ./ Auszahlungen)						

Übersicht über die Investitionsmaßnahmen

Bezeichnung	Jahres- ergebnis 2019	Ansatz 2020 2021	Verpflichtungs- Ermächtigungen	Finanzplan 2022	Finanzplan 2023 2024	Bisher bereitgestellt	Gesamt Ein- und Auszahl.
Einrichtung von Seniorenspielplätzen						-41.024,83	-18.348,94
KP II: Bürgerhaus Merzenich PCs Seniorenarb							
Beschaffung Inventar >410 € Senioren 55+						-1.000,00	-803,65

Jahresrechnung 2021

Teilfinanzhaushalt Kostenträger 053150200 Soziale Einrichtungen für Wohnungslose, Aussiedler und Asylbewerber

Gemeinde Merzenich

Produktbereich	05	Soziale Leistungen
Produktgruppe	315	Soziale Einrichtungen
Produkt	0531502	Soziale Einrichtungen für Wohnungslose, Aussiedler und Asylbewerber
Kostenträger	053150200	Soziale Einrichtungen für Wohnungslose, Aussiedler und Asylbewerber

Nr.	Bezeichnung	Ergebnis des Vorjahres	Fort. Ansatz d. HH-Jahres	Ermächtig. übertrag aus Vorjahr	Ist-Ergebnis d. HH-Jahres	Vergleich Ansatz/Ist	Ermächtig. übertrag ins Folgejahr
	Investitionstätigkeit Einzahlungen						
18	aus Zuwendungen für Investitionsmaßnahmen						
19	aus der Veräußerung von Sachanlagen						
20	aus der Veräußerung von Finanzanlagen						
21	aus Beiträgen u.ä. Entgelten						
22	Sonstige Investitionseinzahlungen						
23	= Summe: (Investive Einzahlungen) Auszahlungen						
24	für den Erwerb von Grundstücken und Gebäuden						
25	für Baumaßnahmen						
26	für den Erwerb von beweglichem Anlagevermögen						
27	für den Erwerb von Finanzanlagen						
28	von aktivierbaren Zuwendungen						
29	Sonstige Investitionsauszahlungen						
30	= Summe: (Investive Auszahlungen)						
31	= Saldo: der Investitionstätigkeit (Einzahlungen ./ Auszahlungen)						

Übersicht über die Investitionsmaßnahmen

Bezeichnung	Jahres- ergebnis 2019	Ansatz 2020 2021	Verpflichtungs- - Ermächtigungen	Finanzplan 2022	Finanzplan 2023 2024	Bisher bereitgestellt	Gesamt Ein- und Auszahl.
Inventarbeschaffung <410€ Soz. Einr. f. Flüchtl.						-90.000,00	
Errichtung Unterkünfte für Flüchtlinge						-900.000,00	

Jahresrechnung 2021

Teilfinanzhaushalt Kostenträger 053150201 Auf der Heide 50

Gemeinde Merzenich

Produktbereich	05	Soziale Leistungen
Produktgruppe	315	Soziale Einrichtungen
Produkt	0531502	Soziale Einrichtungen für Wohnungslose, Aussiedler und Asylbewerber
Kostenträger	053150201	Auf der Heide 50

Nr.	Bezeichnung	Ergebnis des Vorjahres	Fort. Ansatz d. HH-Jahres	Ermächtig. übertrag aus Vorjahr	Ist-Ergebnis d. HH-Jahres	Vergleich Ansatz/Ist	Ermächtig. übertrag ins Folgejahr
	Investitionstätigkeit Einzahlungen						
18	aus Zuwendungen für Investitionsmaßnahmen						
19	aus der Veräußerung von Sachanlagen						
20	aus der Veräußerung von Finanzanlagen						
21	aus Beiträgen u.ä. Entgelten						
22	Sonstige Investitionseinzahlungen						
23	= Summe: (Investive Einzahlungen) Auszahlungen						
24	für den Erwerb von Grundstücken und Gebäuden						
25	für Baumaßnahmen						
26	für den Erwerb von beweglichem Anlagevermögen						
27	für den Erwerb von Finanzanlagen						
28	von aktivierbaren Zuwendungen						
29	Sonstige Investitionsauszahlungen						
30	= Summe: (Investive Auszahlungen)						
31	= Saldo: der Investitionstätigkeit (Einzahlungen ./ Auszahlungen)						

Übersicht über die Investitionsmaßnahmen

Bezeichnung	Jahres- ergebnis 2019	Ansatz 2020 2021	Verpflichtungs- Ermächtigungen	Finanzplan 2022	Finanzplan 2023 2024	Bisher bereitgestellt	Gesamt Ein- und Auszahl.
Inventarbeschaffung Auf der Heide 50 < 410,00 €						-6.608,00	-2.013,01
Errichtung Sichtschutzhecke Heide 50	-3.498,95					-3.500,00	-3.498,95
Anschaffung Kleinküche						-928,81	

Jahresrechnung 2021

Teilfinanzhaushalt Kostenträger 053150202 Beethovenring 52-56

Gemeinde Merzenich

Produktbereich	05	Soziale Leistungen
Produktgruppe	315	Soziale Einrichtungen
Produkt	0531502	Soziale Einrichtungen für Wohnungslose, Aussiedler und Asylbewerber
Kostenträger	053150202	Beethovenring 52-56

Nr.	Bezeichnung	Ergebnis des Vorjahres	Fort. Ansatz d. HH-Jahres	Ermächtig. übertrag aus Vorjahr	Ist-Ergebnis d. HH-Jahres	Vergleich Ansatz/Ist	Ermächtig. übertrag ins Folgejahr
	Investitionstätigkeit Einzahlungen						
18	aus Zuwendungen für Investitionsmaßnahmen						
19	aus der Veräußerung von Sachanlagen						
20	aus der Veräußerung von Finanzanlagen						
21	aus Beiträgen u.ä. Entgelten						
22	Sonstige Investitionseinzahlungen						
23	= Summe: (Investive Einzahlungen) Auszahlungen						
24	für den Erwerb von Grundstücken und Gebäuden						
25	für Baumaßnahmen						
26	für den Erwerb von beweglichem Anlagevermögen						
27	für den Erwerb von Finanzanlagen						
28	von aktivierbaren Zuwendungen						
29	Sonstige Investitionsauszahlungen						
30	= Summe: (Investive Auszahlungen)						
31	= Saldo: der Investitionstätigkeit (Einzahlungen ./ Auszahlungen)						

Übersicht über die Investitionsmaßnahmen

Bezeichnung	Jahres- ergebnis 2019	Ansatz 2020 2021	Verpflichtungs- Ermächtigungen	Finanzplan 2022	Finanzplan 2023 2024	Bisher bereitgestellt	Gesamt Ein- und Auszahl.
Inventarbeschaffung Beethovenring 52-56 <410,00 €						-6.134,23	-1.889,24

Jahresrechnung 2021

Teilfinanzhaushalt Kostenträger 053150203 Severin-Böhr-Straße 29

Gemeinde Merzenich

Produktbereich	05	Soziale Leistungen
Produktgruppe	315	Soziale Einrichtungen
Produkt	0531502	Soziale Einrichtungen für Wohnungslose, Aussiedler und Asylbewerber
Kostenträger	053150203	Severin-Böhr-Straße 29

Nr.	Bezeichnung	Ergebnis des Vorjahres	Fort. Ansatz d. HH-Jahres	Ermächtig. übertrag aus Vorjahr	Ist-Ergebnis d. HH-Jahres	Vergleich Ansatz/Ist	Ermächtig. übertrag ins Folgejahr
	Investitionstätigkeit Einzahlungen						
18	aus Zuwendungen für Investitionsmaßnahmen						
19	aus der Veräußerung von Sachanlagen						
20	aus der Veräußerung von Finanzanlagen						
21	aus Beiträgen u.ä. Entgelten						
22	Sonstige Investitionseinzahlungen						
23	= Summe: (Investive Einzahlungen) Auszahlungen						
24	für den Erwerb von Grundstücken und Gebäuden						
25	für Baumaßnahmen						
26	für den Erwerb von beweglichem Anlagevermögen						
27	für den Erwerb von Finanzanlagen						
28	von aktivierbaren Zuwendungen						
29	Sonstige Investitionsauszahlungen						
30	= Summe: (Investive Auszahlungen)						
31	= Saldo: der Investitionstätigkeit (Einzahlungen ./ Auszahlungen)						

Übersicht über die Investitionsmaßnahmen

Bezeichnung	Jahres- ergebnis 2019	Ansatz 2020 2021	Verpflichtungs- Ermächtigungen	Finanzplan 2022	Finanzplan 2023 2024	Bisher bereitgestellt	Gesamt Ein- und Auszahl.
Inventarbeschaffung Severin-Böhr-Str.29 < 410,00 €						-6.106,22	-106,22

Jahresrechnung 2021

Teilfinanzhaushalt Kostenträger 053150204 Anmietungen Flüchtlingsunterkünfte

Gemeinde Merzenich

Produktbereich	05	Soziale Leistungen
Produktgruppe	315	Soziale Einrichtungen
Produkt	0531502	Soziale Einrichtungen für Wohnungslose, Aussiedler und Asylbewerber
Kostenträger	053150204	Anmietungen Flüchtlingsunterkünfte

Nr.	Bezeichnung	Ergebnis des Vorjahres	Fort. Ansatz d. HH-Jahres	Ermächtig. übertrag aus Vorjahr	Ist-Ergebnis d. HH-Jahres	Vergleich Ansatz/Ist	Ermächtig. übertrag ins Folgejahr
	Investitionstätigkeit Einzahlungen						
18	aus Zuwendungen für Investitionsmaßnahmen						
19	aus der Veräußerung von Sachanlagen						
20	aus der Veräußerung von Finanzanlagen						
21	aus Beiträgen u.ä. Entgelten						
22	Sonstige Investitionseinzahlungen						
23	= Summe: (Investive Einzahlungen) Auszahlungen						
24	für den Erwerb von Grundstücken und Gebäuden						
25	für Baumaßnahmen						
26	für den Erwerb von beweglichem Anlagevermögen						
27	für den Erwerb von Finanzanlagen						
28	von aktivierbaren Zuwendungen						
29	Sonstige Investitionsauszahlungen						
30	= Summe: (Investive Auszahlungen)						
31	= Saldo: der Investitionstätigkeit (Einzahlungen ./ Auszahlungen)						

Jahresrechnung 2021

Teilfinanzhaushalt Kostenträger 053150205 Beethovenring 60

Gemeinde Merzenich

Produktbereich	05	Soziale Leistungen
Produktgruppe	315	Soziale Einrichtungen
Produkt	0531502	Soziale Einrichtungen für Wohnungslose, Aussiedler und Asylbewerber
Kostenträger	053150205	Beethovenring 60

Nr.	Bezeichnung	Ergebnis des Vorjahres	Fort. Ansatz d. HH-Jahres	Ermächtig. übertrag aus Vorjahr	Ist-Ergebnis d. HH-Jahres	Vergleich Ansatz/Ist	Ermächtig. übertrag ins Folgejahr
	Investitionstätigkeit Einzahlungen						
18	aus Zuwendungen für Investitionsmaßnahmen						
19	aus der Veräußerung von Sachanlagen						
20	aus der Veräußerung von Finanzanlagen						
21	aus Beiträgen u.ä. Entgelten						
22	Sonstige Investitionseinzahlungen						
23	= Summe: (Investive Einzahlungen) Auszahlungen						
24	für den Erwerb von Grundstücken und Gebäuden						
25	für Baumaßnahmen						
26	für den Erwerb von beweglichem Anlagevermögen						
27	für den Erwerb von Finanzanlagen						
28	von aktivierbaren Zuwendungen						
29	Sonstige Investitionsauszahlungen						
30	= Summe: (Investive Auszahlungen)						
31	= Saldo: der Investitionstätigkeit (Einzahlungen ./ Auszahlungen)						

Jahresrechnung 2021

Teilfinanzhaushalt Kostenträger 053310100 Förderung von anderen Trägern der Wohlfahrtspflege

Gemeinde Merzenich

Produktbereich	05	Soziale Leistungen
Produktgruppe	331	Förderung von anderen Trägern der Wohlfahrtspflege
Produkt	0533101	Förderung von anderen Trägern der Wohlfahrtspflege
Kostenträger	053310100	Förderung von anderen Trägern der Wohlfahrtspflege

Nr.	Bezeichnung	Ergebnis des Vorjahres	Fort. Ansatz d. HH-Jahres	Ermächtig. übertrag aus Vorjahr	Ist-Ergebnis d. HH-Jahres	Vergleich Ansatz/Ist	Ermächtig. übertrag ins Folgejahr
	Investitionstätigkeit Einzahlungen						
18	aus Zuwendungen für Investitionsmaßnahmen						
19	aus der Veräußerung von Sachanlagen						
20	aus der Veräußerung von Finanzanlagen						
21	aus Beiträgen u.ä. Entgelten						
22	Sonstige Investitionseinzahlungen						
23	= Summe: (Investive Einzahlungen) Auszahlungen						
24	für den Erwerb von Grundstücken und Gebäuden						
25	für Baumaßnahmen						
26	für den Erwerb von beweglichem Anlagevermögen						
27	für den Erwerb von Finanzanlagen						
28	von aktivierbaren Zuwendungen						
29	Sonstige Investitionsauszahlungen						
30	= Summe: (Investive Auszahlungen)						
31	= Saldo: der Investitionstätigkeit (Einzahlungen ./ Auszahlungen)						

Jahresrechnung 2021

Teilfinanzhaushalt Kostenträger 053510100 Sonstige soziale Leistungen

Gemeinde Merzenich

Produktbereich	05	Soziale Leistungen
Produktgruppe	351	Sonstige soziale Leistungen
Produkt	0535101	Sonstige soziale Leistungen
Kostenträger	053510100	Sonstige soziale Leistungen

Nr.	Bezeichnung	Ergebnis des Vorjahres	Fort. Ansatz d. HH-Jahres	Ermächtig. übertrag aus Vorjahr	Ist-Ergebnis d. HH-Jahres	Vergleich Ansatz/Ist	Ermächtig. übertrag ins Folgejahr
	Investitionstätigkeit Einzahlungen						
18	aus Zuwendungen für Investitionsmaßnahmen						
19	aus der Veräußerung von Sachanlagen						
20	aus der Veräußerung von Finanzanlagen						
21	aus Beiträgen u.ä. Entgelten						
22	Sonstige Investitionseinzahlungen						
23	= Summe: (Investive Einzahlungen) Auszahlungen						
24	für den Erwerb von Grundstücken und Gebäuden						
25	für Baumaßnahmen						
26	für den Erwerb von beweglichem Anlagevermögen						
27	für den Erwerb von Finanzanlagen						
28	von aktivierbaren Zuwendungen						
29	Sonstige Investitionsauszahlungen						
30	= Summe: (Investive Auszahlungen)						
31	= Saldo: der Investitionstätigkeit (Einzahlungen ./ Auszahlungen)						

Jahresrechnung 2021

Teilfinanzhaushalt Kostenträger 053510101 Gewährung von Wohngeld

Gemeinde Merzenich

Produktbereich	05	Soziale Leistungen
Produktgruppe	351	Sonstige soziale Leistungen
Produkt	0535101	Sonstige soziale Leistungen
Kostenträger	053510101	Gewährung von Wohngeld

Nr.	Bezeichnung	Ergebnis des Vorjahres	Fort. Ansatz d. HH-Jahres	Ermächtig. übertrag aus Vorjahr	Ist-Ergebnis d. HH-Jahres	Vergleich Ansatz/Ist	Ermächtig. übertrag ins Folgejahr
	Investitionstätigkeit Einzahlungen						
18	aus Zuwendungen für Investitionsmaßnahmen						
19	aus der Veräußerung von Sachanlagen						
20	aus der Veräußerung von Finanzanlagen						
21	aus Beiträgen u.ä. Entgelten						
22	Sonstige Investitionseinzahlungen						
23	= Summe: (Investive Einzahlungen) Auszahlungen						
24	für den Erwerb von Grundstücken und Gebäuden						
25	für Baumaßnahmen						
26	für den Erwerb von beweglichem Anlagevermögen						
27	für den Erwerb von Finanzanlagen						
28	von aktivierbaren Zuwendungen						
29	Sonstige Investitionsauszahlungen						
30	= Summe: (Investive Auszahlungen)						
31	= Saldo: der Investitionstätigkeit (Einzahlungen ./ Auszahlungen)						

Jahresrechnung 2021

Teilfinanzhaushalt Kostenträger 053510102 Rentenberatung

Gemeinde Merzenich

Produktbereich	05	Soziale Leistungen
Produktgruppe	351	Sonstige soziale Leistungen
Produkt	0535101	Sonstige soziale Leistungen
Kostenträger	053510102	Rentenberatung

Nr.	Bezeichnung	Ergebnis des Vorjahres	Fort. Ansatz d. HH-Jahres	Ermächtig. übertrag aus Vorjahr	Ist-Ergebnis d. HH-Jahres	Vergleich Ansatz/Ist	Ermächtig. übertrag ins Folgejahr
	Investitionstätigkeit Einzahlungen						
18	aus Zuwendungen für Investitionsmaßnahmen						
19	aus der Veräußerung von Sachanlagen						
20	aus der Veräußerung von Finanzanlagen						
21	aus Beiträgen u.ä. Entgelten						
22	Sonstige Investitionseinzahlungen						
23	= Summe: (Investive Einzahlungen) Auszahlungen						
24	für den Erwerb von Grundstücken und Gebäuden						
25	für Baumaßnahmen						
26	für den Erwerb von beweglichem Anlagevermögen						
27	für den Erwerb von Finanzanlagen						
28	von aktivierbaren Zuwendungen						
29	Sonstige Investitionsauszahlungen						
30	= Summe: (Investive Auszahlungen)						
31	= Saldo: der Investitionstätigkeit (Einzahlungen ./ Auszahlungen)						

Jahresrechnung 2021

Teilfinanzhaushalt Kostenträger 063650100 Tageseinrichtungen für Kinder

Gemeinde Merzenich

Produktbereich	06	Kinder-, Jugend- und Familienhilfe
Produktgruppe	365	Tageseinrichtungen für Kinder
Produkt	0636501	Tageseinrichtungen für Kinder
Kostenträger	063650100	Tageseinrichtungen für Kinder

Nr.	Bezeichnung	Ergebnis des Vorjahres	Fort. Ansatz d. HH-Jahres	Ermächtig. übertrag aus Vorjahr	Ist-Ergebnis d. HH-Jahres	Vergleich Ansatz/Ist	Ermächtig. übertrag ins Folgejahr
	Investitionstätigkeit Einzahlungen						
18	aus Zuwendungen für Investitionsmaßnahmen						
19	aus der Veräußerung von Sachanlagen						
20	aus der Veräußerung von Finanzanlagen						
21	aus Beiträgen u.ä. Entgelten						
22	Sonstige Investitionseinzahlungen						
23	= Summe: (Investive Einzahlungen) Auszahlungen						
24	für den Erwerb von Grundstücken und Gebäuden						
25	für Baumaßnahmen						
26	für den Erwerb von beweglichem Anlagevermögen						
27	für den Erwerb von Finanzanlagen						
28	von aktivierbaren Zuwendungen						
29	Sonstige Investitionsauszahlungen						
30	= Summe: (Investive Auszahlungen)						
31	= Saldo: der Investitionstätigkeit (Einzahlungen ./ Auszahlungen)						

Jahresrechnung 2021

Teilfinanzhaushalt Kostenträger 063650101 Kita Regenbogen

Gemeinde Merzenich

Produktbereich 06 Kinder-, Jugend- und Familienhilfe
Produktgruppe 365 Tageseinrichtungen für Kinder
Produkt 0636501 Tageseinrichtungen für Kinder
Kostenträger 063650101 Kita Regenbogen

Nr.	Bezeichnung	Ergebnis des Vorjahres	Fort. Ansatz d. HH-Jahres	Ermächtig. übertrag aus Vorjahr	Ist-Ergebnis d. HH-Jahres	Vergleich Ansatz/Ist	Ermächtig. übertrag ins Folgejahr
	Investitionstätigkeit Einzahlungen						
18	aus Zuwendungen für Investitionsmaßnahmen						
19	aus der Veräußerung von Sachanlagen						
20	aus der Veräußerung von Finanzanlagen						
21	aus Beiträgen u.ä. Entgelten						
22	Sonstige Investitionseinzahlungen						
23	= Summe: (Investive Einzahlungen) Auszahlungen						
24	für den Erwerb von Grundstücken und Gebäuden						
25	für Baumaßnahmen						
26	für den Erwerb von beweglichem Anlagevermögen	-134,22	-70.000,00		-5.503,75	64.496,25	-35.000,00
27	für den Erwerb von Finanzanlagen						
28	von aktivierbaren Zuwendungen						
29	Sonstige Investitionsauszahlungen						
30	= Summe: (Investive Auszahlungen)	-134,22	-70.000,00		-5.503,75	64.496,25	-35.000,00
31	= Saldo: der Investitionstätigkeit (Einzahlungen ./ Auszahlungen)	-134,22	-70.000,00		-5.503,75	64.496,25	-35.000,00

Übersicht über die Investitionsmaßnahmen

Bezeichnung	Jahres-ergebnis 2019	Ansatz 2020 2021	Verpflichtungs - Ermächtigungen	Finanzplan 2022	Finanzplan 2023 2024	Bisher bereitgestellt	Gesamt Ein- und Auszahl.
Neugestaltung Außengelände Kita Regenbogen		-35.000,00		-29.496,00		-35.000,00	-35.516,04
Eingangüberdachung Kita Regenbogen		-35.000,00				-35.000,00	

Jahresrechnung 2021

Teilfinanzhaushalt Kostenträger 063650102 Kita Villa Wichtel

Gemeinde Merzenich

Produktbereich	06	Kinder-, Jugend- und Familienhilfe
Produktgruppe	365	Tageseinrichtungen für Kinder
Produkt	0636501	Tageseinrichtungen für Kinder
Kostenträger	063650102	Kita Villa Wichtel

Nr.	Bezeichnung	Ergebnis des Vorjahres	Fort. Ansatz d. HH-Jahres	Ermächtig. übertrag aus Vorjahr	Ist-Ergebnis d. HH-Jahres	Vergleich Ansatz/Ist	Ermächtig. übertrag ins Folgejahr
	Investitionstätigkeit Einzahlungen						
18	aus Zuwendungen für Investitionsmaßnahmen						
19	aus der Veräußerung von Sachanlagen						
20	aus der Veräußerung von Finanzanlagen						
21	aus Beiträgen u.ä. Entgelten						
22	Sonstige Investitionseinzahlungen						
23	= Summe: (Investive Einzahlungen) Auszahlungen						
24	für den Erwerb von Grundstücken und Gebäuden						
25	für Baumaßnahmen						
26	für den Erwerb von beweglichem Anlagevermögen						
27	für den Erwerb von Finanzanlagen						
28	von aktivierbaren Zuwendungen						
29	Sonstige Investitionsauszahlungen						
30	= Summe: (Investive Auszahlungen)						
31	= Saldo: der Investitionstätigkeit (Einzahlungen ./ Auszahlungen)						

Übersicht über die Investitionsmaßnahmen

Bezeichnung	Jahres- ergebnis 2019	Ansatz 2020 2021	Verpflichtungs- Ermächtigungen	Finanzplan 2022	Finanzplan 2023 2024	Bisher bereitgestellt	Gesamt Ein- und Auszahl.
Fördermittel KP11: Kita Girbelsrath							

Jahresrechnung 2021

Teilfinanzhaushalt Kostenträger 063650103 Kita Bürgewald

Gemeinde Merzenich

Produktbereich	06	Kinder-, Jugend- und Familienhilfe
Produktgruppe	365	Tageseinrichtungen für Kinder
Produkt	0636501	Tageseinrichtungen für Kinder
Kostenträger	063650103	Kita Bürgewald

Nr.	Bezeichnung	Ergebnis des Vorjahres	Fort. Ansatz d. HH-Jahres	Ermächtig. übertrag aus Vorjahr	Ist-Ergebnis d. HH-Jahres	Vergleich Ansatz/Ist	Ermächtig. übertrag ins Folgejahr
	Investitionstätigkeit Einzahlungen						
	18 aus Zuwendungen für Investitionsmaßnahmen						
	19 aus der Veräußerung von Sachanlagen						
	20 aus der Veräußerung von Finanzanlagen						
	21 aus Beiträgen u.ä. Entgelten						
	22 Sonstige Investitionseinzahlungen						
23	= Summe: (Investive Einzahlungen) Auszahlungen						
	24 für den Erwerb von Grundstücken und Gebäuden						
	25 für Baumaßnahmen						
	26 für den Erwerb von beweglichem Anlagevermögen		-24.000,00		-22.675,10	1.324,90	
	27 für den Erwerb von Finanzanlagen						
	28 von aktivierbaren Zuwendungen						
	29 Sonstige Investitionsauszahlungen						
30	= Summe: (Investive Auszahlungen)		-24.000,00		-22.675,10	1.324,90	
31	= Saldo: der Investitionstätigkeit (Einzahlungen ./ Auszahlungen)		-24.000,00		-22.675,10	1.324,90	

Übersicht über die Investitionsmaßnahmen

Bezeichnung	Jahres- ergebnis 2019	Ansatz 2020 2021	Verpflichtungs- Ermächtigungen	Finanzplan 2022	Finanzplan 2023 2024	Bisher bereitgestellt	Gesamt Ein- und Auszahl.
Schließanlage Kita Bürgewald (Neu)		-24.000,00				-24.000,00	-22.675,10
Aussengelände Kita Bürgewald							

Jahresrechnung 2021

Teilfinanzhaushalt Kostenträger 063650104 Kita Krümelkiste

Gemeinde Merzenich

Produktbereich	06	Kinder-, Jugend- und Familienhilfe
Produktgruppe	365	Tageseinrichtungen für Kinder
Produkt	0636501	Tageseinrichtungen für Kinder
Kostenträger	063650104	Kita Krümelkiste

Nr.	Bezeichnung	Ergebnis des Vorjahres	Fort. Ansatz d. HH-Jahres	Ermächtig. übertrag aus Vorjahr	Ist-Ergebnis d. HH-Jahres	Vergleich Ansatz/Ist	Ermächtig. übertrag ins Folgejahr
	Investitionstätigkeit Einzahlungen						
18	aus Zuwendungen für Investitionsmaßnahmen						
19	aus der Veräußerung von Sachanlagen						
20	aus der Veräußerung von Finanzanlagen						
21	aus Beiträgen u.ä. Entgelten						
22	Sonstige Investitionseinzahlungen						
23	= Summe: (Investive Einzahlungen) Auszahlungen						
24	für den Erwerb von Grundstücken und Gebäuden						
25	für Baumaßnahmen						
26	für den Erwerb von beweglichem Anlagevermögen						
27	für den Erwerb von Finanzanlagen						
28	von aktivierbaren Zuwendungen						
29	Sonstige Investitionsauszahlungen						
30	= Summe: (Investive Auszahlungen)						
31	= Saldo: der Investitionstätigkeit (Einzahlungen ./ Auszahlungen)						

Jahresrechnung 2021

Teilfinanzhaushalt Kostenträger 063650105 Kita Windmühle

Gemeinde Merzenich

Produktbereich	06	Kinder-, Jugend- und Familienhilfe
Produktgruppe	365	Tageseinrichtungen für Kinder
Produkt	0636501	Tageseinrichtungen für Kinder
Kostenträger	063650105	Kita Windmühle

Nr.	Bezeichnung	Ergebnis des Vorjahres	Fort. Ansatz d. HH-Jahres	Ermächtig. übertrag aus Vorjahr	Ist-Ergebnis d. HH-Jahres	Vergleich Ansatz/Ist	Ermächtig. übertrag ins Folgejahr
	Investitionstätigkeit Einzahlungen						
18	aus Zuwendungen für Investitionsmaßnahmen						
19	aus der Veräußerung von Sachanlagen						
20	aus der Veräußerung von Finanzanlagen						
21	aus Beiträgen u.ä. Entgelten						
22	Sonstige Investitionseinzahlungen						
23	= Summe: (Investive Einzahlungen) Auszahlungen						
24	für den Erwerb von Grundstücken und Gebäuden						
25	für Baumaßnahmen						
26	für den Erwerb von beweglichem Anlagevermögen						
27	für den Erwerb von Finanzanlagen						
28	von aktivierbaren Zuwendungen						
29	Sonstige Investitionsauszahlungen						
30	= Summe: (Investive Auszahlungen)						
31	= Saldo: der Investitionstätigkeit (Einzahlungen ./ Auszahlungen)						

Jahresrechnung 2021

Teilfinanzhaushalt Kostenträger 063650106 Familienzentrum Merzenich

Gemeinde Merzenich

Produktbereich	06	Kinder-, Jugend- und Familienhilfe
Produktgruppe	365	Tageseinrichtungen für Kinder
Produkt	0636501	Tageseinrichtungen für Kinder
Kostenträger	063650106	Familienzentrum Merzenich

Nr.	Bezeichnung	Ergebnis des Vorjahres	Fort. Ansatz d. HH-Jahres	Ermächtig. übertrag aus Vorjahr	Ist-Ergebnis d. HH-Jahres	Vergleich Ansatz/Ist	Ermächtig. übertrag ins Folgejahr
	Investitionstätigkeit Einzahlungen						
18	aus Zuwendungen für Investitionsmaßnahmen						
19	aus der Veräußerung von Sachanlagen						
20	aus der Veräußerung von Finanzanlagen						
21	aus Beiträgen u.ä. Entgelten						
22	Sonstige Investitionseinzahlungen						
23	= Summe: (Investive Einzahlungen) Auszahlungen						
24	für den Erwerb von Grundstücken und Gebäuden						
25	für Baumaßnahmen						
26	für den Erwerb von beweglichem Anlagevermögen						
27	für den Erwerb von Finanzanlagen						
28	von aktivierbaren Zuwendungen						
29	Sonstige Investitionsauszahlungen						
30	= Summe: (Investive Auszahlungen)						
31	= Saldo: der Investitionstätigkeit (Einzahlungen ./ Auszahlungen)						

Jahresrechnung 2021

Teilfinanzhaushalt Kostenträger 063650107 Kita Morschenich-Neu

Gemeinde Merzenich

Produktbereich	06	Kinder-, Jugend- und Familienhilfe
Produktgruppe	365	Tageseinrichtungen für Kinder
Produkt	0636501	Tageseinrichtungen für Kinder
Kostenträger	063650107	Kita Morschenich-Neu

Nr.	Bezeichnung	Ergebnis des Vorjahres	Fort. Ansatz d. HH-Jahres	Ermächtig. übertrag aus Vorjahr	Ist-Ergebnis d. HH-Jahres	Vergleich Ansatz/Ist	Ermächtig. übertrag ins Folgejahr
	Investitionstätigkeit Einzahlungen						
18	aus Zuwendungen für Investitionsmaßnahmen	214.226,10			149.913,00	149.913,00	
19	aus der Veräußerung von Sachanlagen						
20	aus der Veräußerung von Finanzanlagen						
21	aus Beiträgen u.ä. Entgelten						
22	Sonstige Investitionseinzahlungen						
23	= Summe: (Investive Einzahlungen) Auszahlungen	214.226,10			149.913,00	149.913,00	
24	für den Erwerb von Grundstücken und Gebäuden						
25	für Baumaßnahmen				-116.366,94	-116.366,94	
26	für den Erwerb von beweglichem Anlagevermögen	-1.110.342,21			-208.141,02	-208.141,02	
27	für den Erwerb von Finanzanlagen						
28	von aktivierbaren Zuwendungen						
29	Sonstige Investitionsauszahlungen						
30	= Summe: (Investive Auszahlungen)	-1.110.342,21			-324.507,96	-324.507,96	
31	= Saldo: der Investitionstätigkeit (Einzahlungen ./ Auszahlungen)	-896.116,11			-174.594,96	-174.594,96	

Übersicht über die Investitionsmaßnahmen

Bezeichnung	Jahres- ergebnis 2019	Ansatz 2020 2021	Verpflichtungs- Ermächtigungen	Finanzplan 2022	Finanzplan 2023 2024	Bisher bereitgestellt	Gesamt Ein- und Auszahl.
Neubau Kindergarten Morschenich-Neu	-651.925,64					-954.000,00	-1.934.729,92

Jahresrechnung 2021

Teilfinanzhaushalt Kostenträger 063650108 Kita Golzheim

Gemeinde Merzenich

Produktbereich 06 Kinder-, Jugend- und Familienhilfe
Produktgruppe 365 Tageseinrichtungen für Kinder
Produkt 0636501 Tageseinrichtungen für Kinder
Kostenträger 063650108 Kita Golzheim

Nr.	Bezeichnung	Ergebnis des Vorjahres	Fort. Ansatz d. HH-Jahres	Ermächtig. übertrag aus Vorjahr	Ist-Ergebnis d. HH-Jahres	Vergleich Ansatz/Ist	Ermächtig. übertrag ins Folgejahr
	Investitionstätigkeit Einzahlungen						
18	aus Zuwendungen für Investitionsmaßnahmen				283.500,00	283.500,00	
19	aus der Veräußerung von Sachanlagen						
20	aus der Veräußerung von Finanzanlagen						
21	aus Beiträgen u.ä. Entgelten						
22	Sonstige Investitionseinzahlungen						
23	= Summe: (Investive Einzahlungen) Auszahlungen				283.500,00	283.500,00	
24	für den Erwerb von Grundstücken und Gebäuden	-20.449,40					
25	für Baumaßnahmen		-133.729,68	-133.729,68	-194.018,33	-60.288,65	
26	für den Erwerb von beweglichem Anlagevermögen	-755.275,76	-94.000,00		-88.534,66	5.465,34	-80.000,00
27	für den Erwerb von Finanzanlagen						
28	von aktivierbaren Zuwendungen						
29	Sonstige Investitionsauszahlungen						
30	= Summe: (Investive Auszahlungen)	-775.725,16	-227.729,68	-133.729,68	-282.552,99	-54.823,31	-80.000,00
31	= Saldo: der Investitionstätigkeit (Einzahlungen ./ Auszahlungen)	-775.725,16	-227.729,68	-133.729,68	947,01	228.676,69	-80.000,00

Übersicht über die Investitionsmaßnahmen

Bezeichnung	Jahres- ergebnis 2019	Ansatz 2020 2021	Verpflichtungs- Ermächtigungen	Finanzplan 2022	Finanzplan 2023 2024	Bisher bereitgestellt	Gesamt Ein- und Auszahl.
Errichtung Kindergarten Golzheim	23.635,99					-355.000,00	-1.077.628,93
Schließanlage Kita Golzheim		-14.000,00				-14.000,00	-16.379,18
Außengelände Kita Golzheim		-80.000,00				-80.000,00	

Jahresrechnung 2021

Teilfinanzhaushalt Kostenträger 063660100 Bereitstellung u. Betrieb von Spielplätzen, Bolzplätzen und Skateanlage

Gemeinde Merzenich

Produktbereich	06	Kinder-, Jugend- und Familienhilfe
Produktgruppe	366	Einrichtungen der Jugendarbeit
Produkt	0636601	Bereitstellung u. Betrieb von Spielplätzen, Bolzplätzen und Skateanlagen
Kostenträger	063660100	Bereitstellung u. Betrieb von Spielplätzen, Bolzplätzen und Skateanlage

Nr.	Bezeichnung	Ergebnis des Vorjahres	Fort. Ansatz d. HH-Jahres	Ermächtig. übertrag aus Vorjahr	Ist-Ergebnis d. HH-Jahres	Vergleich Ansatz/Ist	Ermächtig. übertrag ins Folgejahr
	Investitionstätigkeit Einzahlungen						
18	aus Zuwendungen für Investitionsmaßnahmen						
19	aus der Veräußerung von Sachanlagen						
20	aus der Veräußerung von Finanzanlagen						
21	aus Beiträgen u.ä. Entgelten						
22	Sonstige Investitionseinzahlungen						
23	= Summe: (Investive Einzahlungen) Auszahlungen						
24	für den Erwerb von Grundstücken und Gebäuden						
25	für Baumaßnahmen						
26	für den Erwerb von beweglichem Anlagevermögen		-65.495,05	-27.495,05	-9.769,31	55.725,74	-55.215,00
27	für den Erwerb von Finanzanlagen						
28	von aktivierbaren Zuwendungen						
29	Sonstige Investitionsauszahlungen						
30	= Summe: (Investive Auszahlungen)		-65.495,05	-27.495,05	-9.769,31	55.725,74	-55.215,00
31	= Saldo: der Investitionstätigkeit (Einzahlungen ./ Auszahlungen)		-65.495,05	-27.495,05	-9.769,31	55.725,74	-55.215,00

Übersicht über die Investitionsmaßnahmen

Bezeichnung	Jahres- ergebnis 2019	Ansatz 2020 2021	Verpflichtungs- - Ermächtigungen	Finanzplan 2022	Finanzplan 2023 2024	Bisher bereitgestellt	Gesamt Ein- und Auszahl.
Beschaffung Spielgeräte	-2.620,80	-15.000,00 -38.000,00		-15.000,00	-15.000,00 -15.000,00	-195.421,16	-124.918,95
Errichtung Spielplatz Golzheim B6						-60.000,00	-76.799,97
Neugestaltung Spielplatz Girbelsrath							-59.638,00
Errichtung Mehrgenerationenplatz B6 (Aufstockung)						-25.000,00	-21.935,85

Jahresrechnung 2021

Teilfinanzhaushalt Kostenträger 074110100 Beteiligung Krankenhausfinanzierungsgesetz

Gemeinde Merzenich

Produktbereich	07	Gesundheitsdienste
Produktgruppe	411	Krankenhäuser
Produkt	0741101	Beteiligung Krankenhausfinanzierungsgesetz
Kostenträger	074110100	Beteiligung Krankenhausfinanzierungsgesetz

Nr.	Bezeichnung	Ergebnis des Vorjahres	Fort. Ansatz d. HH-Jahres	Ermächtig. übertrag aus Vorjahr	Ist-Ergebnis d. HH-Jahres	Vergleich Ansatz/Ist	Ermächtig. übertrag ins Folgejahr
	Investitionstätigkeit Einzahlungen						
18	aus Zuwendungen für Investitionsmaßnahmen						
19	aus der Veräußerung von Sachanlagen						
20	aus der Veräußerung von Finanzanlagen						
21	aus Beiträgen u.ä. Entgelten						
22	Sonstige Investitionseinzahlungen						
23	= Summe: (Investive Einzahlungen) Auszahlungen						
24	für den Erwerb von Grundstücken und Gebäuden						
25	für Baumaßnahmen						
26	für den Erwerb von beweglichem Anlagevermögen						
27	für den Erwerb von Finanzanlagen						
28	von aktivierbaren Zuwendungen						
29	Sonstige Investitionsauszahlungen						
30	= Summe: (Investive Auszahlungen)						
31	= Saldo: der Investitionstätigkeit (Einzahlungen ./ Auszahlungen)						

Jahresrechnung 2021

Teilfinanzhaushalt Kostenträger 084210100 Förderung des Sports

Gemeinde Merzenich

Produktbereich	08	Sportförderung
Produktgruppe	421	Förderung des Sports
Produkt	0842101	Förderung des Sports
Kostenträger	084210100	Förderung des Sports

Nr.	Bezeichnung	Ergebnis des Vorjahres	Fort. Ansatz d. HH-Jahres	Ermächtig. übertrag aus Vorjahr	Ist-Ergebnis d. HH-Jahres	Vergleich Ansatz/Ist	Ermächtig. übertrag ins Folgejahr
	Investitionstätigkeit Einzahlungen						
18	aus Zuwendungen für Investitionsmaßnahmen						
19	aus der Veräußerung von Sachanlagen						
20	aus der Veräußerung von Finanzanlagen						
21	aus Beiträgen u.ä. Entgelten						
22	Sonstige Investitionseinzahlungen						
23	= Summe: (Investive Einzahlungen) Auszahlungen						
24	für den Erwerb von Grundstücken und Gebäuden						
25	für Baumaßnahmen						
26	für den Erwerb von beweglichem Anlagevermögen						
27	für den Erwerb von Finanzanlagen						
28	von aktivierbaren Zuwendungen						
29	Sonstige Investitionsauszahlungen						
30	= Summe: (Investive Auszahlungen)						
31	= Saldo: der Investitionstätigkeit (Einzahlungen ./ Auszahlungen)						

Übersicht über die Investitionsmaßnahmen

Bezeichnung	Jahres- ergebnis 2019	Ansatz 2020 2021	Verpflichtungs- - Ermächtigungen	Finanzplan 2022	Finanzplan 2023 2024	Bisher bereitgestellt	Gesamt Ein- und Auszahl.
Fördermittel KPII Turnh. Golzh. Heiz.+San						10.000,00	

Jahresrechnung 2021

Teilfinanzhaushalt Kostenträger 084240100 Bereitstellung und Betrieb von Sportanlagen

Gemeinde Merzenich

Produktbereich	08	Sportförderung
Produktgruppe	424	Sportstätten und Bäder
Produkt	0842401	Bereitstellung und Betrieb von Sportanlagen
Kostenträger	084240100	Bereitstellung und Betrieb von Sportanlagen

Nr.	Bezeichnung	Ergebnis des Vorjahres	Fort. Ansatz d. HH-Jahres	Ermächtig. übertrag aus Vorjahr	Ist-Ergebnis d. HH-Jahres	Vergleich Ansatz/Ist	Ermächtig. übertrag ins Folgejahr
	Investitionstätigkeit Einzahlungen						
18	aus Zuwendungen für Investitionsmaßnahmen						
19	aus der Veräußerung von Sachanlagen						
20	aus der Veräußerung von Finanzanlagen						
21	aus Beiträgen u.ä. Entgelten						
22	Sonstige Investitionseinzahlungen						
23	= Summe: (Investive Einzahlungen) Auszahlungen						
24	für den Erwerb von Grundstücken und Gebäuden						
25	für Baumaßnahmen	-7.400,00	-10.000,00	-10.000,00		10.000,00	-10.000,00
26	für den Erwerb von beweglichem Anlagevermögen				-5.434,94	-5.434,94	
27	für den Erwerb von Finanzanlagen						
28	von aktivierbaren Zuwendungen						
29	Sonstige Investitionsauszahlungen						
30	= Summe: (Investive Auszahlungen)	-7.400,00	-10.000,00	-10.000,00	-5.434,94	4.565,06	-10.000,00
31	= Saldo: der Investitionstätigkeit (Einzahlungen ./ Auszahlungen)	-7.400,00	-10.000,00	-10.000,00	-5.434,94	4.565,06	-10.000,00

Übersicht über die Investitionsmaßnahmen

Bezeichnung	Jahres- ergebnis 2019	Ansatz 2020 2021	Verpflichtungs- Ermächtigungen	Finanzplan 2022	Finanzplan 2023 2024	Bisher bereitgestellt	Gesamt Ein- und Auszahl.
Maßnahmen Programm Moderne Sportstätten 2022		-30.000,00				-30.000,00	-12.834,94

Jahresrechnung 2021

Teilfinanzhaushalt Kostenträger 084240101 Sportanlage Girbelsrath

Gemeinde Merzenich

Produktbereich 08 Sportförderung
Produktgruppe 424 Sportstätten und Bäder
Produkt 0842401 Bereitstellung und Betrieb von Sportanlagen
Kostenträger 084240101 Sportanlage Girbelsrath

Nr.	Bezeichnung	Ergebnis des Vorjahres	Fort. Ansatz d. HH-Jahres	Ermächtig. übertrag aus Vorjahr	Ist-Ergebnis d. HH-Jahres	Vergleich Ansatz/Ist	Ermächtig. übertrag ins Folgejahr
	Investitionstätigkeit Einzahlungen						
18	aus Zuwendungen für Investitionsmaßnahmen		2.500,00		6.525,00	4.025,00	
19	aus der Veräußerung von Sachanlagen						
20	aus der Veräußerung von Finanzanlagen						
21	aus Beiträgen u.ä. Entgelten						
22	Sonstige Investitionseinzahlungen						
23	= Summe: (Investive Einzahlungen) Auszahlungen		2.500,00		6.525,00	4.025,00	
24	für den Erwerb von Grundstücken und Gebäuden						
25	für Baumaßnahmen		310.000,00		-91.759,60	-401.759,60	
26	für den Erwerb von beweglichem Anlagevermögen				-6.145,80	-6.145,80	
27	für den Erwerb von Finanzanlagen						
28	von aktivierbaren Zuwendungen						
29	Sonstige Investitionsauszahlungen						
30	= Summe: (Investive Auszahlungen)		310.000,00		-97.905,40	-407.905,40	
31	= Saldo: der Investitionstätigkeit (Einzahlungen ./ Auszahlungen)		312.500,00		-91.380,40	-403.880,40	

Übersicht über die Investitionsmaßnahmen

Bezeichnung	Jahres- ergebnis 2019	Ansatz 2020 2021	Verpflichtungs- Ermächtigungen	Finanzplan 2022	Finanzplan 2023 2024	Bisher bereitgestellt	Gesamt Ein- und Auszahl.
Flutlichtanlage Sportplatz Girbelsrath							6.525,00
Invest. in Sport- u. soziale Infrast. Girbelsrath		-350.000,00 350.000,00		-122.500,00	-122.500,00		-6.145,80
Neubau Boule-Anlage Sportplatz Girbelsrath						-18.500,00	
Maßnahmen Sportheim Girbelsrath							
Ertüchtigung Fußballplatz Girbelsrath		-40.000,00				-40.000,00	-129.063,13

Jahresrechnung 2021

Teilfinanzhaushalt Kostenträger 084240102 Sportanlage Golzheim

Gemeinde Merzenich

Produktbereich	08	Sportförderung
Produktgruppe	424	Sportstätten und Bäder
Produkt	0842401	Bereitstellung und Betrieb von Sportanlagen
Kostenträger	084240102	Sportanlage Golzheim

Nr.	Bezeichnung	Ergebnis des Vorjahres	Fort. Ansatz d. HH-Jahres	Ermächtig. übertrag aus Vorjahr	Ist-Ergebnis d. HH-Jahres	Vergleich Ansatz/Ist	Ermächtig. übertrag ins Folgejahr
	Investitionstätigkeit Einzahlungen						
18	aus Zuwendungen für Investitionsmaßnahmen						
19	aus der Veräußerung von Sachanlagen						
20	aus der Veräußerung von Finanzanlagen						
21	aus Beiträgen u.ä. Entgelten						
22	Sonstige Investitionseinzahlungen						
23	= Summe: (Investive Einzahlungen) Auszahlungen						
24	für den Erwerb von Grundstücken und Gebäuden						
25	für Baumaßnahmen	-26.429,46			-177.970,23	-177.970,23	
26	für den Erwerb von beweglichem Anlagevermögen	-110.678,75					
27	für den Erwerb von Finanzanlagen						
28	von aktivierbaren Zuwendungen						
29	Sonstige Investitionsauszahlungen						
30	= Summe: (Investive Auszahlungen)	-137.108,21			-177.970,23	-177.970,23	
31	= Saldo: der Investitionstätigkeit (Einzahlungen ./ Auszahlungen)	-137.108,21			-177.970,23	-177.970,23	

Übersicht über die Investitionsmaßnahmen

Bezeichnung	Jahres- ergebnis 2019	Ansatz 2020 2021	Verpflichtungs- Ermächtigungen	Finanzplan 2022	Finanzplan 2023 2024	Bisher bereitgestellt	Gesamt Ein- und Auszahl.
Sanierung Sportplatz Golzheim	-392.055,97					-250.000,00	-706.701,71
Brunnen- / Leitungsbau Sportplatz Golzheim							-21.399,76
Maßnahmen Sportheim Golzheim							

Jahresrechnung 2021

Teilfinanzhaushalt Kostenträger 084240103 Sportanlage Merzenich

Gemeinde Merzenich

Produktbereich 08 Sportförderung
Produktgruppe 424 Sportstätten und Bäder
Produkt 0842401 Bereitstellung und Betrieb von Sportanlagen
Kostenträger 084240103 Sportanlage Merzenich

Nr.	Bezeichnung	Ergebnis des Vorjahres	Fort. Ansatz d. HH-Jahres	Ermächtig. übertrag aus Vorjahr	Ist-Ergebnis d. HH-Jahres	Vergleich Ansatz/Ist	Ermächtig. übertrag ins Folgejahr
	Investitionstätigkeit Einzahlungen						
18	aus Zuwendungen für Investitionsmaßnahmen						
19	aus der Veräußerung von Sachanlagen						
20	aus der Veräußerung von Finanzanlagen						
21	aus Beiträgen u.ä. Entgelten						
22	Sonstige Investitionseinzahlungen						
23	= Summe: (Investive Einzahlungen) Auszahlungen						
24	für den Erwerb von Grundstücken und Gebäuden						
25	für Baumaßnahmen						
26	für den Erwerb von beweglichem Anlagevermögen						
27	für den Erwerb von Finanzanlagen						
28	von aktivierbaren Zuwendungen						
29	Sonstige Investitionsauszahlungen						
30	= Summe: (Investive Auszahlungen)						
31	= Saldo: der Investitionstätigkeit (Einzahlungen ./ Auszahlungen)						

Übersicht über die Investitionsmaßnahmen

Bezeichnung	Jahres- ergebnis 2019	Ansatz 2020 2021	Verpflichtungs- Ermächtigungen	Finanzplan 2022	Finanzplan 2023 2024	Bisher bereitgestellt	Gesamt Ein- und Auszahl.
Neubau Beregnungsanlage Sportplatz Merzenich						-16.000,00	

Jahresrechnung 2021

Teilfinanzhaushalt Kostenträger 084240104 Sportanlage Morschenich

Gemeinde Merzenich

Produktbereich	08	Sportförderung
Produktgruppe	424	Sportstätten und Bäder
Produkt	0842401	Bereitstellung und Betrieb von Sportanlagen
Kostenträger	084240104	Sportanlage Morschenich

Nr.	Bezeichnung	Ergebnis des Vorjahres	Fort. Ansatz d. HH-Jahres	Ermächtig. übertrag aus Vorjahr	Ist-Ergebnis d. HH-Jahres	Vergleich Ansatz/Ist	Ermächtig. übertrag ins Folgejahr
	Investitionstätigkeit Einzahlungen						
18	aus Zuwendungen für Investitionsmaßnahmen						
19	aus der Veräußerung von Sachanlagen						
20	aus der Veräußerung von Finanzanlagen						
21	aus Beiträgen u.ä. Entgelten						
22	Sonstige Investitionseinzahlungen						
23	= Summe: (Investive Einzahlungen) Auszahlungen						
24	für den Erwerb von Grundstücken und Gebäuden						
25	für Baumaßnahmen						
26	für den Erwerb von beweglichem Anlagevermögen						
27	für den Erwerb von Finanzanlagen						
28	von aktivierbaren Zuwendungen						
29	Sonstige Investitionsauszahlungen						
30	= Summe: (Investive Auszahlungen)						
31	= Saldo: der Investitionstätigkeit (Einzahlungen ./ . Auszahlungen)						

Jahresrechnung 2021

Teilfinanzhaushalt Kostenträger 084240105 Sportanlage Morschenich-Neu

Gemeinde Merzenich

Produktbereich 08 Sportförderung
Produktgruppe 424 Sportstätten und Bäder
Produkt 0842401 Bereitstellung und Betrieb von Sportanlagen
Kostenträger 084240105 Sportanlage Morschenich-Neu

Nr.	Bezeichnung	Ergebnis des Vorjahres	Fort. Ansatz d. HH-Jahres	Ermächtig. übertrag aus Vorjahr	Ist-Ergebnis d. HH-Jahres	Vergleich Ansatz/Ist	Ermächtig. übertrag ins Folgejahr
	Investitionstätigkeit Einzahlungen						
18	aus Zuwendungen für Investitionsmaßnahmen						
19	aus der Veräußerung von Sachanlagen						
20	aus der Veräußerung von Finanzanlagen						
21	aus Beiträgen u.ä. Entgelten						
22	Sonstige Investitionseinzahlungen						
23	= Summe: (Investive Einzahlungen) Auszahlungen						
24	für den Erwerb von Grundstücken und Gebäuden						
25	für Baumaßnahmen				-39.330,00	-39.330,00	
26	für den Erwerb von beweglichem Anlagevermögen	-254.169,52	-45.000,00			45.000,00	-45.000,00
27	für den Erwerb von Finanzanlagen						
28	von aktivierbaren Zuwendungen						
29	Sonstige Investitionsauszahlungen						
30	= Summe: (Investive Auszahlungen)	-254.169,52	-45.000,00		-39.330,00	5.670,00	-45.000,00
31	= Saldo: der Investitionstätigkeit (Einzahlungen ./ Auszahlungen)	-254.169,52	-45.000,00		-39.330,00	5.670,00	-45.000,00

Übersicht über die Investitionsmaßnahmen

Bezeichnung	Jahres- ergebnis 2019	Ansatz 2020 2021	Verpflichtungs- Ermächtigungen	Finanzplan 2022	Finanzplan 2023 2024	Bisher bereitgestellt	Gesamt Ein- und Auszahl.
Neubau Sportplatz Morschenich-Neu	-199.407,20					-882.302,00	-1.718.489,14
Sportplatz Morschenich-Neu Zusatzausstattung		-15.000,00				-15.000,00	
Sportplatz Morschenich-Neu Überdachung		-30.000,00				-30.000,00	-18.373,60

Jahresrechnung 2021

Teilfinanzhaushalt Kostenträger 095110100 Bauleitplanung, Flurbereinigung

Gemeinde Merzenich

Produktbereich	09	Räumliche Planungs- und Entwicklung, Geoinformationen
Produktgruppe	511	Räumliche Planungs- und Entwicklungsmaßnahmen, Geoinformationen
Produkt	0951101	Bauleitplanung, Flurbereinigung, Umsiedlung
Kostenträger	095110100	Bauleitplanung, Flurbereinigung

Nr.	Bezeichnung	Ergebnis des Vorjahres	Fort. Ansatz d. HH-Jahres	Ermächtig. übertrag aus Vorjahr	Ist-Ergebnis d. HH-Jahres	Vergleich Ansatz/Ist	Ermächtig. übertrag ins Folgejahr
	Investitionstätigkeit Einzahlungen						
18	aus Zuwendungen für Investitionsmaßnahmen	44.500,00					
19	aus der Veräußerung von Sachanlagen						
20	aus der Veräußerung von Finanzanlagen						
21	aus Beiträgen u.ä. Entgelten						
22	Sonstige Investitionseinzahlungen						
23	= Summe: (Investive Einzahlungen) Auszahlungen	44.500,00					
24	für den Erwerb von Grundstücken und Gebäuden						
25	für Baumaßnahmen						
26	für den Erwerb von beweglichem Anlagevermögen						
27	für den Erwerb von Finanzanlagen						
28	von aktivierbaren Zuwendungen						
29	Sonstige Investitionsauszahlungen						
30	= Summe: (Investive Auszahlungen)						
31	= Saldo: der Investitionstätigkeit (Einzahlungen ./ . Auszahlungen)	44.500,00					

Übersicht über die Investitionsmaßnahmen

Bezeichnung	Jahres- ergebnis 2019	Ansatz 2020 2021	Verpflichtungs- Ermächtigungen	Finanzplan 2022	Finanzplan 2023 2024	Bisher bereitgestellt	Gesamt Ein- und Auszahl.
Vorbereitungskosten Erschließung C 24							
Fördergelder Dorferneuerung							

Jahresrechnung 2021

Teilfinanzhaushalt Kostenträger 095110101 Umsiedlung Morschenich

Gemeinde Merzenich

Produktbereich	09	Räumliche Planungs- und Entwicklung, Geoinformationen
Produktgruppe	511	Räumliche Planungs- und Entwicklungsmaßnahmen, Geoinformationen
Produkt	0951101	Bauleitplanung, Flurbereinigung, Umsiedlung
Kostenträger	095110101	Umsiedlung Morschenich

Nr.	Bezeichnung	Ergebnis des Vorjahres	Fort. Ansatz d. HH-Jahres	Ermächtig. übertrag aus Vorjahr	Ist-Ergebnis d. HH-Jahres	Vergleich Ansatz/Ist	Ermächtig. übertrag ins Folgejahr
	Investitionstätigkeit Einzahlungen						
18	aus Zuwendungen für Investitionsmaßnahmen						
19	aus der Veräußerung von Sachanlagen						
20	aus der Veräußerung von Finanzanlagen						
21	aus Beiträgen u.ä. Entgelten						
22	Sonstige Investitionseinzahlungen						
23	= Summe: (Investive Einzahlungen) Auszahlungen						
24	für den Erwerb von Grundstücken und Gebäuden						
25	für Baumaßnahmen						
26	für den Erwerb von beweglichem Anlagevermögen						
27	für den Erwerb von Finanzanlagen						
28	von aktivierbaren Zuwendungen						
29	Sonstige Investitionsauszahlungen						
30	= Summe: (Investive Auszahlungen)						
31	= Saldo: der Investitionstätigkeit (Einzahlungen ./ . Auszahlungen)						

Jahresrechnung 2021

Teilfinanzhaushalt Kostenträger 105210100 Freistellung- und Genehmigungsverfahren, Ordnungsaufgaben

Gemeinde Merzenich

Produktbereich	10	Bauen und Wohnen
Produktgruppe	521	Bau- und Grundstücksordnung
Produkt	1052101	Freistellung- und Genehmigungsverfahren, Ordnungsaufgaben
Kostenträger	105210100	Freistellung- und Genehmigungsverfahren, Ordnungsaufgaben

Nr.	Bezeichnung	Ergebnis des Vorjahres	Fort. Ansatz d. HH-Jahres	Ermächtig. übertrag aus Vorjahr	Ist-Ergebnis d. HH-Jahres	Vergleich Ansatz/Ist	Ermächtig. übertrag ins Folgejahr
	Investitionstätigkeit Einzahlungen						
18	aus Zuwendungen für Investitionsmaßnahmen						
19	aus der Veräußerung von Sachanlagen						
20	aus der Veräußerung von Finanzanlagen						
21	aus Beiträgen u.ä. Entgelten						
22	Sonstige Investitionseinzahlungen						
23	= Summe: (Investive Einzahlungen) Auszahlungen						
24	für den Erwerb von Grundstücken und Gebäuden						
25	für Baumaßnahmen						
26	für den Erwerb von beweglichem Anlagevermögen						
27	für den Erwerb von Finanzanlagen						
28	von aktivierbaren Zuwendungen						
29	Sonstige Investitionsauszahlungen						
30	= Summe: (Investive Auszahlungen)						
31	= Saldo: der Investitionstätigkeit (Einzahlungen ./ Auszahlungen)						

Jahresrechnung 2021

Teilfinanzhaushalt Kostenträger 105220100 Wohnungsbauförderung

Gemeinde Merzenich

Produktbereich	10	Bauen und Wohnen
Produktgruppe	522	Wohnungsbauförderung
Produkt	1052201	Wohnungsbauförderung
Kostenträger	105220100	Wohnungsbauförderung

Nr.	Bezeichnung	Ergebnis des Vorjahres	Fort. Ansatz d. HH-Jahres	Ermächtig. übertrag aus Vorjahr	Ist-Ergebnis d. HH-Jahres	Vergleich Ansatz/Ist	Ermächtig. übertrag ins Folgejahr
	Investitionstätigkeit Einzahlungen						
18	aus Zuwendungen für Investitionsmaßnahmen						
19	aus der Veräußerung von Sachanlagen						
20	aus der Veräußerung von Finanzanlagen						
21	aus Beiträgen u.ä. Entgelten						
22	Sonstige Investitionseinzahlungen						
23	= Summe: (Investive Einzahlungen) Auszahlungen						
24	für den Erwerb von Grundstücken und Gebäuden						
25	für Baumaßnahmen						
26	für den Erwerb von beweglichem Anlagevermögen						
27	für den Erwerb von Finanzanlagen						
28	von aktivierbaren Zuwendungen						
29	Sonstige Investitionsauszahlungen						
30	= Summe: (Investive Auszahlungen)						
31	= Saldo: der Investitionstätigkeit (Einzahlungen ./ Auszahlungen)						

Jahresrechnung 2021

Teilfinanzhaushalt Kostenträger 105230100 Denkmalschutz und -pflege

Gemeinde Merzenich

Produktbereich	10	Bauen und Wohnen
Produktgruppe	523	Denkmalschutz und -pflege
Produkt	1052301	Denkmalschutz und -pflege
Kostenträger	105230100	Denkmalschutz und -pflege

Nr.	Bezeichnung	Ergebnis des Vorjahres	Fort. Ansatz d. HH-Jahres	Ermächtig. übertrag aus Vorjahr	Ist-Ergebnis d. HH-Jahres	Vergleich Ansatz/Ist	Ermächtig. übertrag ins Folgejahr
	Investitionstätigkeit Einzahlungen						
18	aus Zuwendungen für Investitionsmaßnahmen	2.061,00	157.000,00		34.437,50	-122.562,50	
19	aus der Veräußerung von Sachanlagen						
20	aus der Veräußerung von Finanzanlagen						
21	aus Beiträgen u.ä. Entgelten						
22	Sonstige Investitionseinzahlungen						
23	= Summe: (Investive Einzahlungen) Auszahlungen	2.061,00	157.000,00		34.437,50	-122.562,50	
24	für den Erwerb von Grundstücken und Gebäuden						
25	für Baumaßnahmen		-247.541,37	-40.541,37	-103.525,50	144.015,87	-151.365,00
26	für den Erwerb von beweglichem Anlagevermögen						
27	für den Erwerb von Finanzanlagen						
28	von aktivierbaren Zuwendungen						
29	Sonstige Investitionsauszahlungen						
30	= Summe: (Investive Auszahlungen)		-247.541,37	-40.541,37	-103.525,50	144.015,87	-151.365,00
31	= Saldo: der Investitionstätigkeit (Einzahlungen ./ Auszahlungen)	2.061,00	-90.541,37	-40.541,37	-69.088,00	21.453,37	-151.365,00

Übersicht über die Investitionsmaßnahmen

Bezeichnung	Jahres- ergebnis 2019	Ansatz 2020 2021	Verpflichtungs- Ermächtigunge n	Finanzplan 2022	Finanzplan 2023 2024	Bisher bereitgestellt	Gesamt Ein- und Auszahl.
Überdachung alte Kirche	-2.108,79	-50.000,00				-80.000,00	-94.428,09
Fördergelder Denkmalschutz und -pflege							2.061,00
Blitzschutzanlage Überdachung Alte Kirche							

Jahresrechnung 2021

Teilfinanzhaushalt Kostenträger 115310100 Konzessionsabgabe (Elektrizität)

Gemeinde Merzenich

Produktbereich	11	Ver- und Entsorgung
Produktgruppe	531	Elektrizitätsversorgung
Produkt	1153101	Konzessionsabgabe (Elektrizität)
Kostenträger	115310100	Konzessionsabgabe (Elektrizität)

Nr.	Bezeichnung	Ergebnis des Vorjahres	Fort. Ansatz d. HH-Jahres	Ermächtig. übertrag aus Vorjahr	Ist-Ergebnis d. HH-Jahres	Vergleich Ansatz/Ist	Ermächtig. übertrag ins Folgejahr
	Investitionstätigkeit Einzahlungen						
18	aus Zuwendungen für Investitionsmaßnahmen						
19	aus der Veräußerung von Sachanlagen						
20	aus der Veräußerung von Finanzanlagen						
21	aus Beiträgen u.ä. Entgelten						
22	Sonstige Investitionseinzahlungen						
23	= Summe: (Investive Einzahlungen) Auszahlungen						
24	für den Erwerb von Grundstücken und Gebäuden						
25	für Baumaßnahmen						
26	für den Erwerb von beweglichem Anlagevermögen						
27	für den Erwerb von Finanzanlagen						
28	von aktivierbaren Zuwendungen						
29	Sonstige Investitionsauszahlungen						
30	= Summe: (Investive Auszahlungen)						
31	= Saldo: der Investitionstätigkeit (Einzahlungen ./ Auszahlungen)						

Jahresrechnung 2021

Teilfinanzhaushalt Kostenträger 115320100 Konzessionsabgabe (Gas)

Gemeinde Merzenich

Produktbereich 11 Ver- und Entsorgung
Produktgruppe 532 Gasversorgung
Produkt 1153201 Konzessionsabgabe (Gas)
Kostenträger 115320100 Konzessionsabgabe (Gas)

Nr.	Bezeichnung	Ergebnis des Vorjahres	Fort. Ansatz d. HH-Jahres	Ermächtig. übertrag aus Vorjahr	Ist-Ergebnis d. HH-Jahres	Vergleich Ansatz/Ist	Ermächtig. übertrag ins Folgejahr
	Investitionstätigkeit Einzahlungen						
18	aus Zuwendungen für Investitionsmaßnahmen						
19	aus der Veräußerung von Sachanlagen						
20	aus der Veräußerung von Finanzanlagen						
21	aus Beiträgen u.ä. Entgelten						
22	Sonstige Investitionseinzahlungen						
23	= Summe: (Investive Einzahlungen) Auszahlungen						
24	für den Erwerb von Grundstücken und Gebäuden						
25	für Baumaßnahmen						
26	für den Erwerb von beweglichem Anlagevermögen						
27	für den Erwerb von Finanzanlagen						
28	von aktivierbaren Zuwendungen						
29	Sonstige Investitionsauszahlungen						
30	= Summe: (Investive Auszahlungen)						
31	= Saldo: der Investitionstätigkeit (Einzahlungen ./ Auszahlungen)						

Jahresrechnung 2021

Teilfinanzhaushalt Kostenträger 115330100 Konzessionsabgabe (Wasser)

Gemeinde Merzenich

Produktbereich	11	Ver- und Entsorgung
Produktgruppe	533	Wasserversorgung
Produkt	1153301	Konzessionsabgabe (Wasser)
Kostenträger	115330100	Konzessionsabgabe (Wasser)

Nr.	Bezeichnung	Ergebnis des Vorjahres	Fort. Ansatz d. HH-Jahres	Ermächtig. übertrag aus Vorjahr	Ist-Ergebnis d. HH-Jahres	Vergleich Ansatz/Ist	Ermächtig. übertrag ins Folgejahr
	Investitionstätigkeit Einzahlungen						
18	aus Zuwendungen für Investitionsmaßnahmen						
19	aus der Veräußerung von Sachanlagen						
20	aus der Veräußerung von Finanzanlagen						
21	aus Beiträgen u.ä. Entgelten						
22	Sonstige Investitionseinzahlungen						
23	= Summe: (Investive Einzahlungen) Auszahlungen						
24	für den Erwerb von Grundstücken und Gebäuden						
25	für Baumaßnahmen						
26	für den Erwerb von beweglichem Anlagevermögen						
27	für den Erwerb von Finanzanlagen						
28	von aktivierbaren Zuwendungen						
29	Sonstige Investitionsauszahlungen						
30	= Summe: (Investive Auszahlungen)						
31	= Saldo: der Investitionstätigkeit (Einzahlungen ./ Auszahlungen)						

Jahresrechnung 2021

Teilfinanzhaushalt Kostenträger 115340100 Zentrale Wärmeversorgung Morschenich-Neu

Gemeinde Merzenich

Produktbereich 11 Ver- und Entsorgung
Produktgruppe 534 Zentrale Wärmeversorgung Morschenich-Neu
Produkt 1153401 Zentrale Wärmeversorgung Morschenich-Neu
Kostenträger 115340100 Zentrale Wärmeversorgung Morschenich-Neu

Nr.	Bezeichnung	Ergebnis des Vorjahres	Fort. Ansatz d. HH-Jahres	Ermächtig. übertrag aus Vorjahr	Ist-Ergebnis d. HH-Jahres	Vergleich Ansatz/Ist	Ermächtig. übertrag ins Folgejahr
	Investitionstätigkeit Einzahlungen						
18	aus Zuwendungen für Investitionsmaßnahmen						
19	aus der Veräußerung von Sachanlagen						
20	aus der Veräußerung von Finanzanlagen						
21	aus Beiträgen u.ä. Entgelten		250.000,00		32.412,59	-217.587,41	
22	Sonstige Investitionseinzahlungen						
23	= Summe: (Investive Einzahlungen) Auszahlungen		250.000,00		32.412,59	-217.587,41	
24	für den Erwerb von Grundstücken und Gebäuden						
25	für Baumaßnahmen	-58.388,60			-137.382,23	-137.382,23	
26	für den Erwerb von beweglichem Anlagevermögen		-250.000,00			250.000,00	
27	für den Erwerb von Finanzanlagen						
28	von aktivierbaren Zuwendungen						
29	Sonstige Investitionsauszahlungen						
30	= Summe: (Investive Auszahlungen)	-58.388,60	-250.000,00		-137.382,23	112.617,77	
31	= Saldo: der Investitionstätigkeit (Einzahlungen ./ Auszahlungen)	-58.388,60			-104.969,64	-104.969,64	

Übersicht über die Investitionsmaßnahmen

Bezeichnung	Jahres- ergebnis 2019	Ansatz 2020 2021	Verpflichtungs- Ermächtigungen	Finanzplan 2022	Finanzplan 2023 2024	Bisher bereitgestellt	Gesamt Ein- und Auszahl.
Errichtung einer zentr. Nahwärmevers. Morsch.-Neu						-1.350.000,00	-1.321.197,36
Anschlussbeiträge Nahwärmenetz Morschenich	256.969,45	25.865,00				1.731.100,00	625.461,69
Hausanschlüsse Nahwärmenetz Morschenich	-88.285,12					-850.000,00	-517.528,56

Jahresrechnung 2021

Teilfinanzhaushalt Kostenträger 115370100 Abfallwirtschaft

Gemeinde Merzenich

Produktbereich	11	Ver- und Entsorgung
Produktgruppe	537	Abfallwirtschaft
Produkt	1153701	Abfallwirtschaft
Kostenträger	115370100	Abfallwirtschaft

Nr.	Bezeichnung	Ergebnis des Vorjahres	Fort. Ansatz d. HH-Jahres	Ermächtig. übertrag aus Vorjahr	Ist-Ergebnis d. HH-Jahres	Vergleich Ansatz/Ist	Ermächtig. übertrag ins Folgejahr
	Investitionstätigkeit Einzahlungen						
18	aus Zuwendungen für Investitionsmaßnahmen						
19	aus der Veräußerung von Sachanlagen						
20	aus der Veräußerung von Finanzanlagen						
21	aus Beiträgen u.ä. Entgelten						
22	Sonstige Investitionseinzahlungen						
23	= Summe: (Investive Einzahlungen) Auszahlungen						
24	für den Erwerb von Grundstücken und Gebäuden						
25	für Baumaßnahmen						
26	für den Erwerb von beweglichem Anlagevermögen						
27	für den Erwerb von Finanzanlagen						
28	von aktivierbaren Zuwendungen						
29	Sonstige Investitionsauszahlungen						
30	= Summe: (Investive Auszahlungen)						
31	= Saldo: der Investitionstätigkeit (Einzahlungen ./ . Auszahlungen)						

Jahresrechnung 2021

Teilfinanzhaushalt Kostenträger 115370101 Müllabfuhr, -verwertung und -beseitigung

Gemeinde Merzenich

Produktbereich	11	Ver- und Entsorgung
Produktgruppe	537	Abfallwirtschaft
Produkt	1153701	Abfallwirtschaft
Kostenträger	115370101	Müllabfuhr, -verwertung und -beseitigung

Nr.	Bezeichnung	Ergebnis des Vorjahres	Fort. Ansatz d. HH-Jahres	Ermächtig. übertrag aus Vorjahr	Ist-Ergebnis d. HH-Jahres	Vergleich Ansatz/Ist	Ermächtig. übertrag ins Folgejahr
	Investitionstätigkeit Einzahlungen						
18	aus Zuwendungen für Investitionsmaßnahmen						
19	aus der Veräußerung von Sachanlagen						
20	aus der Veräußerung von Finanzanlagen						
21	aus Beiträgen u.ä. Entgelten						
22	Sonstige Investitionseinzahlungen						
23	= Summe: (Investive Einzahlungen) Auszahlungen						
24	für den Erwerb von Grundstücken und Gebäuden						
25	für Baumaßnahmen						
26	für den Erwerb von beweglichem Anlagevermögen						
27	für den Erwerb von Finanzanlagen						
28	von aktivierbaren Zuwendungen						
29	Sonstige Investitionsauszahlungen						
30	= Summe: (Investive Auszahlungen)						
31	= Saldo: der Investitionstätigkeit (Einzahlungen ./ Auszahlungen)						

Jahresrechnung 2021

Teilfinanzhaushalt Kostenträger 115370102 Biomüllabfuhr und -verwertung

Gemeinde Merzenich

Produktbereich	11	Ver- und Entsorgung
Produktgruppe	537	Abfallwirtschaft
Produkt	1153701	Abfallwirtschaft
Kostenträger	115370102	Biomüllabfuhr und -verwertung

Nr.	Bezeichnung	Ergebnis des Vorjahres	Fort. Ansatz d. HH-Jahres	Ermächtig. übertrag aus Vorjahr	Ist-Ergebnis d. HH-Jahres	Vergleich Ansatz/Ist	Ermächtig. übertrag ins Folgejahr
	Investitionstätigkeit Einzahlungen						
18	aus Zuwendungen für Investitionsmaßnahmen						
19	aus der Veräußerung von Sachanlagen						
20	aus der Veräußerung von Finanzanlagen						
21	aus Beiträgen u.ä. Entgelten						
22	Sonstige Investitionseinzahlungen						
23	= Summe: (Investive Einzahlungen) Auszahlungen						
24	für den Erwerb von Grundstücken und Gebäuden						
25	für Baumaßnahmen						
26	für den Erwerb von beweglichem Anlagevermögen						
27	für den Erwerb von Finanzanlagen						
28	von aktivierbaren Zuwendungen						
29	Sonstige Investitionsauszahlungen						
30	= Summe: (Investive Auszahlungen)						
31	= Saldo: der Investitionstätigkeit (Einzahlungen ./ Auszahlungen)						

Jahresrechnung 2021

Teilfinanzhaushalt Kostenträger 115380100 Abwasserbeseitigung

Gemeinde Merzenich

Produktbereich	11	Ver- und Entsorgung
Produktgruppe	538	Abwasserbeseitigung
Produkt	1153801	Abwasserbeseitigung
Kostenträger	115380100	Abwasserbeseitigung

Nr.	Bezeichnung	Ergebnis des Vorjahres	Fort. Ansatz d. HH-Jahres	Ermächtig. übertrag aus Vorjahr	Ist-Ergebnis d. HH-Jahres	Vergleich Ansatz/Ist	Ermächtig. übertrag ins Folgejahr
	Investitionstätigkeit Einzahlungen						
18	aus Zuwendungen für Investitionsmaßnahmen						
19	aus der Veräußerung von Sachanlagen		99.000,00		15.216,29	-83.783,71	
20	aus der Veräußerung von Finanzanlagen						
21	aus Beiträgen u.ä. Entgelten		8.000,00		10.921,00	2.921,00	
22	Sonstige Investitionseinzahlungen						
23	= Summe: (Investive Einzahlungen) Auszahlungen		107.000,00		26.137,29	-80.862,71	
24	für den Erwerb von Grundstücken und Gebäuden						
25	für Baumaßnahmen	-142.071,24					
26	für den Erwerb von beweglichem Anlagevermögen						
27	für den Erwerb von Finanzanlagen						
28	von aktivierbaren Zuwendungen						
29	Sonstige Investitionsauszahlungen						
30	= Summe: (Investive Auszahlungen)	-142.071,24					
31	= Saldo: der Investitionstätigkeit (Einzahlungen ./ Auszahlungen)	-142.071,24	107.000,00		26.137,29	-80.862,71	

Übersicht über die Investitionsmaßnahmen

Bezeichnung	Jahres- ergebnis 2019	Ansatz 2020 2021	Verpflichtungs- ermächtigungen	Finanzplan 2022	Finanzplan 2023 2024	Bisher bereitgestellt	Gesamt Ein- und Auszahl.
Kanalanschluss landw Halle Girbelsrath							10.921,00
Kanalanschlussbeiträge A1							
Erstellung Hausanschlusskosten Marienstraße						-2.778,27	
Erstellung Hausanschlusskosten Gewerbegebiet G1						6.470,37	
Kanalbau Gewerbegebiet G1						-1.471.496,57	
Erstellung Hausanschlüsse G1							
Kanalertüchtigung Girbelsrath Buschfeld						-350.000,00	
Schachthebeanlage	-11.597,86						-11.597,86
Kanalbau C 25	-425.678,56					-570.000,00	-425.678,56
Kanalbau Baugebiet C 22						-430.000,00	-391.873,10
Erstellung Hausanschlüsse Baugebiet C 22						-130.816,34	-816,34
Kanalbau Baugebiet C24a						-105.000,00	-46.678,26
Zuschuss Erschließungskosten Merzpark							111.933,61
Kanalanschlussbeiträge C24a						52.360,00	

Jahresrechnung 2021

Teilfinanzhaushalt Kostenträger 115380100 Abwasserbeseitigung

Gemeinde Merzenich

Übersicht über die Investitionsmaßnahmen

Bezeichnung	Jahres- ergebnis 2019	Ansatz 2020 2021	Verpflichtungs- Ermächtigungen	Finanzplan 2022	Finanzplan 2023 2024	Bisher bereitgestellt	Gesamt Ein- und Auszahl.
C 24a Erstattung Hausanschlüsse							
Kanalanschlussbeitrag C 25		8.000,00				104.000,00	
Kanalertüchtigung Girbelsrath Buschfeld						-700.000,00	
Verkauf Verbindungssammler							
Erstattung Hausanschlusskosten C22							30.686,84
Regenwasserbehandlungsanlage Dürener Strasse		-120.000,00			-435.000,00	-380.000,00	-1.547,00
Erstattung Hausanschlusskosten C25		72.000,00				144.000,00	
Erstattung Hausanschlusskosten Kanal C24a		27.000,00 27.000,00				54.000,00	16.383,33

Jahresrechnung 2021

Teilfinanzhaushalt Kostenträger 115380101 Entsorgung von Grundstückentwässerungsanlagen

Gemeinde Merzenich

Produktbereich	11	Ver- und Entsorgung
Produktgruppe	538	Abwasserbeseitigung
Produkt	1153801	Abwasserbeseitigung
Kostenträger	115380101	Entsorgung von Grundstückentwässerungsanlagen

Nr.	Bezeichnung	Ergebnis des Vorjahres	Fort. Ansatz d. HH-Jahres	Ermächtig. übertrag aus Vorjahr	Ist-Ergebnis d. HH-Jahres	Vergleich Ansatz/Ist	Ermächtig. übertrag ins Folgejahr
	Investitionstätigkeit Einzahlungen						
18	aus Zuwendungen für Investitionsmaßnahmen						
19	aus der Veräußerung von Sachanlagen						
20	aus der Veräußerung von Finanzanlagen						
21	aus Beiträgen u.ä. Entgelten						
22	Sonstige Investitionseinzahlungen						
23	= Summe: (Investive Einzahlungen) Auszahlungen						
24	für den Erwerb von Grundstücken und Gebäuden						
25	für Baumaßnahmen						
26	für den Erwerb von beweglichem Anlagevermögen						
27	für den Erwerb von Finanzanlagen						
28	von aktivierbaren Zuwendungen						
29	Sonstige Investitionsauszahlungen						
30	= Summe: (Investive Auszahlungen)						
31	= Saldo: der Investitionstätigkeit (Einzahlungen ./ Auszahlungen)						

Jahresrechnung 2021

Teilfinanzhaushalt Kostenträger 125410100 Bereitstellung und Betrieb von Verkehrsflächen

Gemeinde Merzenich

Produktbereich	12	Verkehrsflächen und -anlagen, ÖPNV
Produktgruppe	541	Gemeindefstraßen
Produkt	1254101	Bereitstellung und Betrieb von Verkehrsflächen
Kostenträger	125410100	Bereitstellung und Betrieb von Verkehrsflächen

Nr.	Bezeichnung	Ergebnis des Vorjahres	Fort. Ansatz d. HH-Jahres	Ermächtig. übertrag aus Vorjahr	Ist-Ergebnis d. HH-Jahres	Vergleich Ansatz/Ist	Ermächtig. übertrag ins Folgejahr
	Investitionstätigkeit Einzahlungen						
18	aus Zuwendungen für Investitionsmaßnahmen		129.000,00			-129.000,00	
19	aus der Veräußerung von Sachanlagen						
20	aus der Veräußerung von Finanzanlagen						
21	aus Beiträgen u.ä. Entgelten						
22	Sonstige Investitionseinzahlungen						
23	= Summe: (Investive Einzahlungen) Auszahlungen		129.000,00			-129.000,00	
24	für den Erwerb von Grundstücken und Gebäuden						
25	für Baumaßnahmen	-296.464,60	-385.344,24	-97.820,24	-412.985,19	-27.640,95	-143.947,00
26	für den Erwerb von beweglichem Anlagevermögen	-24.381,08	-222.333,67	-172.333,67	-88.579,38	133.754,29	-50.000,00
27	für den Erwerb von Finanzanlagen						
28	von aktivierbaren Zuwendungen						
29	Sonstige Investitionsauszahlungen						
30	= Summe: (Investive Auszahlungen)	-320.845,68	-607.677,91	-270.153,91	-501.564,57	106.113,34	-193.947,00
31	= Saldo: der Investitionstätigkeit (Einzahlungen ./ Auszahlungen)	-320.845,68	-478.677,91	-270.153,91	-501.564,57	-22.886,66	-193.947,00

Übersicht über die Investitionsmaßnahmen

Bezeichnung	Jahres- ergebnis 2019	Ansatz 2020 2021	Verpflichtungs- ermächtigungen	Finanzplan 2022	Finanzplan 2023 2024	Bisher bereitgestellt	Gesamt Ein- und Auszahl.
Erweiterung P+R Parkplatz S-Bahnhof		-40.000,00		-40.000,00		-200.000,00	
Umbau Knotenpunkt Poolplatz						-104.320,85	-104.320,82
Straßenendausbau G1, 1. Abschnitt						-309.184,00	-309.183,41
Ertüchtigung Kreuzung Steinweg - L264						-500.000,00	
Straßenbeleuchtung Spielplatz Girelsrath						-3.500,00	-3.248,18
Spielplatz + Grünanlagen Ehrenfeld	-9.891,14	-40.100,00				-90.100,00	-78.650,36
Software Straßenzustandserfassung							-15.850,80
Erschließungsbeiträge C 22						112.000,00	
Straßenbau Gewerbegebiet G1						-10.000,00	-1.480,40
Gehweg Pastoratstraße						-13.535,17	
Erschließung Baugebiet C8a "Alter Sportplatz"		-120.000,00		-640.000,00		-120.000,00	-5.908,35
Erschließungsbeiträge Baugebiet C8a "Alter Sportpl							
Baureifmachung ehem. Sportplatz Distelrather Weg							-62.473,43
Restausbau Marienstraße						-133.307,45	

Jahresrechnung 2021

Teilfinanzhaushalt Kostenträger 125410100 Bereitstellung und Betrieb von Verkehrsflächen

Gemeinde Merzenich

Übersicht über die Investitionsmaßnahmen

Bezeichnung	Jahres- ergebnis 2019	Ansatz 2020 2021	Verpflichtungs- Ermächtigungen	Finanzplan 2022	Finanzplan 2023 2024	Bisher bereitgestellt	Gesamt Ein- und Auszahl.
Gehweg Rosenstraße						-20.268,32	
Straßenbau B 6						-567.183,42	-583.367,44
Straßenbau G 1						-608.706,23	-7.524,97
Straßenbau Baugebiet C24a				-141.000,00		-310.000,00	-262.070,62
Straßenbau C 25	-93.450,01				-484.000,00	-940.000,00	-120.983,92
Erschließungsbeiträge C 25						165.000,00	
Erschließungsbeiträge B 6						452.000,00	
Löschwasserversorgung G 1						-30.000,00	-24.389,11
Gehweg C19B Valdersweg						-20.000,00	-17.247,59
Investive Maßnahmen Straßensanierung		-100.000,00			-100.000,00 -100.000,00	-100.000,00	
Straßenbau C24a				-141.000,00			
Erweiterungen Straßenbeleuchtung	-22.400,96	-20.000,00 -20.000,00		-20.000,00	-20.000,00 -20.000,00	-60.300,00	-48.203,43
Straßenbeleuchtung C 22						-23.000,00	-17.775,03
Straßenbau Baugebiet C 22	-103.432,55					-1.000.036,96	-541.041,17
Neubau Ellebachbrücke Girelsrath						-15.000,00	-11.249,02
Ausgleichsmaßnahmen G1						-140.000,00	-57.056,62
Endausbau c21 Gärtnerei						-3.710,42	
Erw. Straßenbel. anlage Querung A. d. Heide						-6.000,00	-5.946,19
Erweiterung Straßenbeleuchtung G1						-8.102,00	-8.101,52
Fahrradparkhaus S-Bahnhof		-6.000,00				-56.000,00	
Sanierung Radweg Dürener Strasse		-22.424,00				-22.424,00	-107.423,60
Anbindung Naherholungsgebiet							

Jahresrechnung 2021

Teilfinanzhaushalt Kostenträger 125450100 Straßenreinigung und Winterdienst

Gemeinde Merzenich

Produktbereich	12	Verkehrsflächen und -anlagen, ÖPNV
Produktgruppe	545	Straßenreinigung
Produkt	1254501	Straßenreinigung und Winterdienst
Kostenträger	125450100	Straßenreinigung und Winterdienst

Nr.	Bezeichnung	Ergebnis des Vorjahres	Fort. Ansatz d. HH-Jahres	Ermächtig. übertrag aus Vorjahr	Ist-Ergebnis d. HH-Jahres	Vergleich Ansatz/Ist	Ermächtig. übertrag ins Folgejahr
	Investitionstätigkeit Einzahlungen						
18	aus Zuwendungen für Investitionsmaßnahmen						
19	aus der Veräußerung von Sachanlagen						
20	aus der Veräußerung von Finanzanlagen						
21	aus Beiträgen u.ä. Entgelten						
22	Sonstige Investitionseinzahlungen						
23	= Summe: (Investive Einzahlungen) Auszahlungen						
24	für den Erwerb von Grundstücken und Gebäuden						
25	für Baumaßnahmen						
26	für den Erwerb von beweglichem Anlagevermögen						
27	für den Erwerb von Finanzanlagen						
28	von aktivierbaren Zuwendungen						
29	Sonstige Investitionsauszahlungen						
30	= Summe: (Investive Auszahlungen)						
31	= Saldo: der Investitionstätigkeit (Einzahlungen ./ Auszahlungen)						

Jahresrechnung 2021

Teilfinanzhaushalt Kostenträger 135510100 Parkanlagen und öffentliche Grünflächen, Dorfverschönerung

Gemeinde Merzenich

Produktbereich	13	Natur und Landschaftspflege
Produktgruppe	551	Öffentliches Grün, Landschaftsbau
Produkt	1355101	Parkanlagen und öffentliche Grünflächen, Dorfverschönerung
Kostenträger	135510100	Parkanlagen und öffentliche Grünflächen, Dorfverschönerung

Nr.	Bezeichnung	Ergebnis des Vorjahres	Fort. Ansatz d. HH-Jahres	Ermächtig. übertrag aus Vorjahr	Ist-Ergebnis d. HH-Jahres	Vergleich Ansatz/Ist	Ermächtig. übertrag ins Folgejahr
	Investitionstätigkeit Einzahlungen						
18	aus Zuwendungen für Investitionsmaßnahmen		78.000,00		77.627,49	-372,51	
19	aus der Veräußerung von Sachanlagen						
20	aus der Veräußerung von Finanzanlagen						
21	aus Beiträgen u.ä. Entgelten						
22	Sonstige Investitionseinzahlungen						
23	= Summe: (Investive Einzahlungen) Auszahlungen		78.000,00		77.627,49	-372,51	
24	für den Erwerb von Grundstücken und Gebäuden		-38.120,00			38.120,00	
25	für Baumaßnahmen		-161.880,00		-2.478,80	159.401,20	-120.000,00
26	für den Erwerb von beweglichem Anlagevermögen	-45.984,02					
27	für den Erwerb von Finanzanlagen						
28	von aktivierbaren Zuwendungen						
29	Sonstige Investitionsauszahlungen						
30	= Summe: (Investive Auszahlungen)	-45.984,02	-200.000,00		-2.478,80	197.521,20	-120.000,00
31	= Saldo: der Investitionstätigkeit (Einzahlungen ./ Auszahlungen)	-45.984,02	-122.000,00		75.148,69	197.148,69	-120.000,00

Übersicht über die Investitionsmaßnahmen

Bezeichnung	Jahres- ergebnis 2019	Ansatz 2020 2021	Verpflichtungs- Ermächtigungen	Finanzplan 2022	Finanzplan 2023 2024	Bisher bereitgestellt	Gesamt Ein- und Auszahl.
Zuwendungen Ideenwettbewerb							
Ortseingangsschilder						-40.000,00	-7.163,24
Neugestaltung Grünanlagen	-18.747,92	-40.000,00 -80.000,00		-80.000,00	-80.000,00 -80.000,00	-180.000,00	-97.067,55
Parkanlage Girelsrath		-42.000,00				-42.000,00	29.629,03

Jahresrechnung 2021

Teilfinanzhaushalt Kostenträger 135520100 Gewässerunterhaltung

Gemeinde Merzenich

Produktbereich	13	Natur und Landschaftspflege
Produktgruppe	552	Öffentliche Gewässer, wasserbauliche Anlagen
Produkt	1355201	Gewässerunterhaltung
Kostenträger	135520100	Gewässerunterhaltung

Nr.	Bezeichnung	Ergebnis des Vorjahres	Fort. Ansatz d. HH-Jahres	Ermächtig. übertrag aus Vorjahr	Ist-Ergebnis d. HH-Jahres	Vergleich Ansatz/Ist	Ermächtig. übertrag ins Folgejahr
	Investitionstätigkeit Einzahlungen						
18	aus Zuwendungen für Investitionsmaßnahmen						
19	aus der Veräußerung von Sachanlagen						
20	aus der Veräußerung von Finanzanlagen						
21	aus Beiträgen u.ä. Entgelten						
22	Sonstige Investitionseinzahlungen						
23	= Summe: (Investive Einzahlungen) Auszahlungen						
24	für den Erwerb von Grundstücken und Gebäuden						
25	für Baumaßnahmen						
26	für den Erwerb von beweglichem Anlagevermögen						
27	für den Erwerb von Finanzanlagen						
28	von aktivierbaren Zuwendungen						
29	Sonstige Investitionsauszahlungen						
30	= Summe: (Investive Auszahlungen)						
31	= Saldo: der Investitionstätigkeit (Einzahlungen ./ Auszahlungen)						

Übersicht über die Investitionsmaßnahmen

Bezeichnung	Jahres- ergebnis 2019	Ansatz 2020 2021	Verpflichtungs- Ermächtigungen	Finanzplan 2022	Finanzplan 2023 2024	Bisher bereitgestellt	Gesamt Ein- und Auszahl.
Neubau Wenzelbach Golzheim						-1.400.000,00	

Jahresrechnung 2021

Teilfinanzhaushalt Kostenträger 135530100 Friedhöfe

Gemeinde Merzenich

Produktbereich 13 Natur und Landschaftspflege
Produktgruppe 553 Friedhofs- und Bestattungswesen
Produkt 1355301 Friedhöfe
Kostenträger 135530100 Friedhöfe

Nr.	Bezeichnung	Ergebnis des Vorjahres	Fort. Ansatz d. HH-Jahres	Ermächtig. übertrag aus Vorjahr	Ist-Ergebnis d. HH-Jahres	Vergleich Ansatz/Ist	Ermächtig. übertrag ins Folgejahr
	Investitionstätigkeit Einzahlungen						
18	aus Zuwendungen für Investitionsmaßnahmen						
19	aus der Veräußerung von Sachanlagen						
20	aus der Veräußerung von Finanzanlagen						
21	aus Beiträgen u.ä. Entgelten						
22	Sonstige Investitionseinzahlungen				750,00	750,00	
23	= Summe: (Investive Einzahlungen) Auszahlungen				750,00	750,00	
24	für den Erwerb von Grundstücken und Gebäuden						
25	für Baumaßnahmen		-37.200,20	-18.600,20		37.200,20	-18.600,00
26	für den Erwerb von beweglichem Anlagevermögen	-36.299,16	-93.283,42	-6.283,42	-61.818,96	31.464,46	-12.000,00
27	für den Erwerb von Finanzanlagen						
28	von aktivierbaren Zuwendungen						
29	Sonstige Investitionsauszahlungen						
30	= Summe: (Investive Auszahlungen)	-36.299,16	-130.483,62	-24.883,62	-61.818,96	68.664,66	-30.600,00
31	= Saldo: der Investitionstätigkeit (Einzahlungen ./ Auszahlungen)	-36.299,16	-130.483,62	-24.883,62	-61.068,96	69.414,66	-30.600,00

Übersicht über die Investitionsmaßnahmen

Bezeichnung	Jahres-ergebnis 2019	Ansatz 2020 2021	Verpflichtungs - Ermächtigungen	Finanzplan 2022	Finanzplan 2023 2024	Bisher bereitgestellt	Gesamt Ein- und Auszahl.
Inventarbeschaffung Friedhöfe >410,00 €		-2.000,00 -2.000,00		-2.000,00	-2.000,00 -2.000,00	-28.300,00	-21.421,85
Beschaffung Urnenstelen						-91.690,00	-54.996,33
Inventarbeschaffung Friedhöfe <410,00 €						-6.000,00	-996,20
Ablagetische Stelenbereich Friedhöfe		-12.000,00				-12.000,00	
Pritschenwagen Friedhöfe						-17.500,00	-18.009,46
Aufsitzmäher Friedhöfe						-20.000,00	-3.850,00
Neubau Friedhof Morschenich-Neu	-8.012,50	-18.600,00				-18.600,00	-221.399,09
Urnenstelen	-54.566,50	-35.000,00		-20.000,00		-67.000,00	-134.738,94
Ersatzbeschaffung Friedhofskipper		-18.000,00				-18.000,00	-18.000,00
Baumbestattungen		-20.000,00				-25.000,00	-25.323,46
Beschaffung Materialcontainer	-5.224,58					-6.000,00	-5.224,58
Beschaffung Sanitärcontainer Girbelsrath	-8.550,15					-10.000,00	-8.550,15
Beschaffung Besucherbänke	-5.870,06					-15.354,00	-15.001,26
Schüttgutboxen							

Jahresrechnung 2021

Teilfinanzhaushalt Kostenträger 135530100 Friedhöfe

Gemeinde Merzenich

Übersicht über die Investitionsmaßnahmen

Bezeichnung	Jahres- ergebnis 2019	Ansatz 2020 2021	Verpflichtungs- ermächtigungen	Finanzplan 2022	Finanzplan 2023 2024	Bisher bereitgestellt	Gesamt Ein- und Auszahl.
Neuanlage Grabfeld							-4.773,08

Jahresrechnung 2021

Teilfinanzhaushalt Kostenträger 135530101 Ehrenfriedhof

Gemeinde Merzenich

Produktbereich	13	Natur und Landschaftspflege
Produktgruppe	553	Friedhofs- und Bestattungswesen
Produkt	1355301	Friedhöfe
Kostenträger	135530101	Ehrenfriedhof

Nr.	Bezeichnung	Ergebnis des Vorjahres	Fort. Ansatz d. HH-Jahres	Ermächtig. übertrag aus Vorjahr	Ist-Ergebnis d. HH-Jahres	Vergleich Ansatz/Ist	Ermächtig. übertrag ins Folgejahr
	Investitionstätigkeit Einzahlungen						
18	aus Zuwendungen für Investitionsmaßnahmen						
19	aus der Veräußerung von Sachanlagen						
20	aus der Veräußerung von Finanzanlagen						
21	aus Beiträgen u.ä. Entgelten						
22	Sonstige Investitionseinzahlungen						
23	= Summe: (Investive Einzahlungen) Auszahlungen						
24	für den Erwerb von Grundstücken und Gebäuden						
25	für Baumaßnahmen						
26	für den Erwerb von beweglichem Anlagevermögen						
27	für den Erwerb von Finanzanlagen						
28	von aktivierbaren Zuwendungen						
29	Sonstige Investitionsauszahlungen						
30	= Summe: (Investive Auszahlungen)						
31	= Saldo: der Investitionstätigkeit (Einzahlungen ./ Auszahlungen)						

Jahresrechnung 2021

Teilfinanzhaushalt Kostenträger 135550100 Förderung der Land- und Forstwirtschaft, Wirtschaftswege

Gemeinde Merzenich

Produktbereich	13	Natur und Landschaftspflege
Produktgruppe	555	Land- und Forstwirtschaft
Produkt	1355501	Förderung der Land- und Forstwirtschaft, Wirtschaftswege
Kostenträger	135550100	Förderung der Land- und Forstwirtschaft, Wirtschaftswege

Nr.	Bezeichnung	Ergebnis des Vorjahres	Fort. Ansatz d. HH-Jahres	Ermächtig. übertrag aus Vorjahr	Ist-Ergebnis d. HH-Jahres	Vergleich Ansatz/Ist	Ermächtig. übertrag ins Folgejahr
	Investitionstätigkeit Einzahlungen						
18	aus Zuwendungen für Investitionsmaßnahmen						
19	aus der Veräußerung von Sachanlagen						
20	aus der Veräußerung von Finanzanlagen						
21	aus Beiträgen u.ä. Entgelten						
22	Sonstige Investitionseinzahlungen						
23	= Summe: (Investive Einzahlungen) Auszahlungen						
24	für den Erwerb von Grundstücken und Gebäuden						
25	für Baumaßnahmen						
26	für den Erwerb von beweglichem Anlagevermögen						
27	für den Erwerb von Finanzanlagen						
28	von aktivierbaren Zuwendungen						
29	Sonstige Investitionsauszahlungen						
30	= Summe: (Investive Auszahlungen)						
31	= Saldo: der Investitionstätigkeit (Einzahlungen ./ Auszahlungen)						

Übersicht über die Investitionsmaßnahmen

Bezeichnung	Jahres- ergebnis 2019	Ansatz 2020 2021	Verpflichtungs- Ermächtigungen	Finanzplan 2022	Finanzplan 2023 2024	Bisher bereitgestellt	Gesamt Ein- und Auszahl.
Schaffung eines Bürgerwaldes						-500.000,00	-83.638,85

Jahresrechnung 2021

Teilfinanzhaushalt Kostenträger 145610100 Umweltschutz

Gemeinde Merzenich

Produktbereich	14	Umweltschutzmaßnahmen
Produktgruppe	561	Umweltschutzmaßnahmen
Produkt	1456101	Umweltschutz
Kostenträger	145610100	Umweltschutz

Nr.	Bezeichnung	Ergebnis des Vorjahres	Fort. Ansatz d. HH-Jahres	Ermächtig. übertrag aus Vorjahr	Ist-Ergebnis d. HH-Jahres	Vergleich Ansatz/Ist	Ermächtig. übertrag ins Folgejahr
	Investitionstätigkeit Einzahlungen						
18	aus Zuwendungen für Investitionsmaßnahmen						
19	aus der Veräußerung von Sachanlagen						
20	aus der Veräußerung von Finanzanlagen						
21	aus Beiträgen u.ä. Entgelten						
22	Sonstige Investitionseinzahlungen						
23	= Summe: (Investive Einzahlungen) Auszahlungen						
24	für den Erwerb von Grundstücken und Gebäuden						
25	für Baumaßnahmen						
26	für den Erwerb von beweglichem Anlagevermögen						
27	für den Erwerb von Finanzanlagen						
28	von aktivierbaren Zuwendungen						
29	Sonstige Investitionsauszahlungen						
30	= Summe: (Investive Auszahlungen)						
31	= Saldo: der Investitionstätigkeit (Einzahlungen ./ Auszahlungen)						

Jahresrechnung 2021

Teilfinanzhaushalt Kostenträger 155710100 Wirtschaftsförderung

Gemeinde Merzenich

Produktbereich	15	Wirtschaft und Tourismus
Produktgruppe	571	Wirtschaftsförderung
Produkt	1557101	Wirtschaftsförderung
Kostenträger	155710100	Wirtschaftsförderung

Nr.	Bezeichnung	Ergebnis des Vorjahres	Fort. Ansatz d. HH-Jahres	Ermächtig. übertrag aus Vorjahr	Ist-Ergebnis d. HH-Jahres	Vergleich Ansatz/Ist	Ermächtig. übertrag ins Folgejahr
	Investitionstätigkeit Einzahlungen						
18	aus Zuwendungen für Investitionsmaßnahmen		1,00		19.522,00	19.521,00	
19	aus der Veräußerung von Sachanlagen						
20	aus der Veräußerung von Finanzanlagen						
21	aus Beiträgen u.ä. Entgelten						
22	Sonstige Investitionseinzahlungen						
23	= Summe: (Investive Einzahlungen) Auszahlungen		1,00		19.522,00	19.521,00	
24	für den Erwerb von Grundstücken und Gebäuden						
25	für Baumaßnahmen		-20.001,00	-20.000,00		20.001,00	
26	für den Erwerb von beweglichem Anlagevermögen		-5.000,00			5.000,00	
27	für den Erwerb von Finanzanlagen						
28	von aktivierbaren Zuwendungen						
29	Sonstige Investitionsauszahlungen						
30	= Summe: (Investive Auszahlungen)		-25.001,00	-20.000,00		25.001,00	
31	= Saldo: der Investitionstätigkeit (Einzahlungen ./ Auszahlungen)		-25.000,00	-20.000,00	19.522,00	44.522,00	

Übersicht über die Investitionsmaßnahmen

Bezeichnung	Jahres- ergebnis 2019	Ansatz 2020 2021	Verpflichtungs- Ermächtigungen	Finanzplan 2022	Finanzplan 2023 2024	Bisher bereitgestellt	Gesamt Ein- und Auszahl.
Eigenanteil Maßn. LEADER-Projekt		-5.000,00 -5.000,00		-5.000,00	-5.000,00 -5.000,00	-40.000,00	
Wegweiser für Gewerbegebiete							
Cubity-Haus							
Eigenanteil für den Breitbandausbau							

Jahresrechnung 2021

Teilfinanzhaushalt Kostenträger 155730101 Grillplatz

Gemeinde Merzenich

Produktbereich	15	Wirtschaft und Tourismus
Produktgruppe	573	Allgemeine Einrichtungen und Unternehmen
Produkt	1557301	Öffentliche Gemeinschaftseinrichtungen, Märkte
Kostenträger	155730101	Grillplatz

Nr.	Bezeichnung	Ergebnis des Vorjahres	Fort. Ansatz d. HH-Jahres	Ermächtig. übertrag aus Vorjahr	Ist-Ergebnis d. HH-Jahres	Vergleich Ansatz/Ist	Ermächtig. übertrag ins Folgejahr
	Investitionstätigkeit Einzahlungen						
18	aus Zuwendungen für Investitionsmaßnahmen						
19	aus der Veräußerung von Sachanlagen						
20	aus der Veräußerung von Finanzanlagen						
21	aus Beiträgen u.ä. Entgelten						
22	Sonstige Investitionseinzahlungen						
23	= Summe: (Investive Einzahlungen) Auszahlungen						
24	für den Erwerb von Grundstücken und Gebäuden						
25	für Baumaßnahmen						
26	für den Erwerb von beweglichem Anlagevermögen						
27	für den Erwerb von Finanzanlagen						
28	von aktivierbaren Zuwendungen						
29	Sonstige Investitionsauszahlungen						
30	= Summe: (Investive Auszahlungen)						
31	= Saldo: der Investitionstätigkeit (Einzahlungen ./ Auszahlungen)						

Übersicht über die Investitionsmaßnahmen

Bezeichnung	Jahres- ergebnis 2019	Ansatz 2020 2021	Verpflichtungs- Ermächtigungen	Finanzplan 2022	Finanzplan 2023 2024	Bisher bereitgestellt	Gesamt Ein- und Auszahl.
Errichtung Zaun Grillplatz Girelsrath						-16.000,00	-9.739,31

Jahresrechnung 2021

Teilfinanzhaushalt Kostenträger 155730102 Bürgerhaus Bergstraße

Gemeinde Merzenich

Produktbereich	15	Wirtschaft und Tourismus
Produktgruppe	573	Allgemeine Einrichtungen und Unternehmen
Produkt	1557301	Öffentliche Gemeinschaftseinrichtungen, Märkte
Kostenträger	155730102	Bürgerhaus Bergstraße

Nr.	Bezeichnung	Ergebnis des Vorjahres	Fort. Ansatz d. HH-Jahres	Ermächtig. übertrag aus Vorjahr	Ist-Ergebnis d. HH-Jahres	Vergleich Ansatz/Ist	Ermächtig. übertrag ins Folgejahr
	Investitionstätigkeit Einzahlungen						
18	aus Zuwendungen für Investitionsmaßnahmen						
19	aus der Veräußerung von Sachanlagen						
20	aus der Veräußerung von Finanzanlagen						
21	aus Beiträgen u.ä. Entgelten						
22	Sonstige Investitionseinzahlungen						
23	= Summe: (Investive Einzahlungen) Auszahlungen						
24	für den Erwerb von Grundstücken und Gebäuden						
25	für Baumaßnahmen						
26	für den Erwerb von beweglichem Anlagevermögen		-6.000,00	-5.000,00		6.000,00	-6.000,00
27	für den Erwerb von Finanzanlagen						
28	von aktivierbaren Zuwendungen						
29	Sonstige Investitionsauszahlungen						
30	= Summe: (Investive Auszahlungen)		-6.000,00	-5.000,00		6.000,00	-6.000,00
31	= Saldo: der Investitionstätigkeit (Einzahlungen ./ Auszahlungen)		-6.000,00	-5.000,00		6.000,00	-6.000,00

Übersicht über die Investitionsmaßnahmen

Bezeichnung	Jahres- ergebnis 2019	Ansatz 2020 2021	Verpflichtungs- ermächtigungen	Finanzplan 2022	Finanzplan 2023 2024	Bisher bereitgestellt	Gesamt Ein- und Auszahl.
Neubeschaffung Inventar Bürgerhaus Bergstrasse						-8.000,00	
Inventarbeschaffung Bürgerhaus Bergstr. <410,00 €						-6.000,00	
Inventarbeschaffung Bürgerhaus Bergstrasse > 410 €		-1.000,00 -1.000,00		-1.000,00	-1.000,00 -1.000,00	-6.000,00	

Jahresrechnung 2021

Teilfinanzhaushalt Kostenträger 155730103 Bürgerhaus Lindenplatz

Gemeinde Merzenich

Produktbereich	15	Wirtschaft und Tourismus
Produktgruppe	573	Allgemeine Einrichtungen und Unternehmen
Produkt	1557301	Öffentliche Gemeinschaftseinrichtungen, Märkte
Kostenträger	155730103	Bürgerhaus Lindenplatz

Nr.	Bezeichnung	Ergebnis des Vorjahres	Fort. Ansatz d. HH-Jahres	Ermächtig. übertrag aus Vorjahr	Ist-Ergebnis d. HH-Jahres	Vergleich Ansatz/Ist	Ermächtig. übertrag ins Folgejahr
	Investitionstätigkeit Einzahlungen						
18	aus Zuwendungen für Investitionsmaßnahmen						
19	aus der Veräußerung von Sachanlagen						
20	aus der Veräußerung von Finanzanlagen						
21	aus Beiträgen u.ä. Entgelten						
22	Sonstige Investitionseinzahlungen						
23	= Summe: (Investive Einzahlungen) Auszahlungen						
24	für den Erwerb von Grundstücken und Gebäuden						
25	für Baumaßnahmen						
26	für den Erwerb von beweglichem Anlagevermögen	-13.026,70	-7.900,69	-6.900,69		7.900,69	-7.900,00
27	für den Erwerb von Finanzanlagen						
28	von aktivierbaren Zuwendungen						
29	Sonstige Investitionsauszahlungen						
30	= Summe: (Investive Auszahlungen)	-13.026,70	-7.900,69	-6.900,69		7.900,69	-7.900,00
31	= Saldo: der Investitionstätigkeit (Einzahlungen ./ Auszahlungen)	-13.026,70	-7.900,69	-6.900,69		7.900,69	-7.900,00

Übersicht über die Investitionsmaßnahmen

Bezeichnung	Jahres- ergebnis 2019	Ansatz 2020 2021	Verpflichtungs- ermächtigungen	Finanzplan 2022	Finanzplan 2023 2024	Bisher bereitgestellt	Gesamt Ein- und Auszahl.
Inventarbeschaffung Bürgerhaus Lindenplatz <410,00						-6.300,03	-768,00
Inventarbeschaffung Bürgerhaus Lindenplatz > 410 €	-219,99	-1.000,00 -1.000,00		-1.000,00	-1.000,00 -1.000,00	-21.000,00	-13.091,86

Jahresrechnung 2021

Teilfinanzhaushalt Kostenträger 155730104 Maarhalle

Gemeinde Merzenich

Produktbereich	15	Wirtschaft und Tourismus
Produktgruppe	573	Allgemeine Einrichtungen und Unternehmen
Produkt	1557301	Öffentliche Gemeinschaftseinrichtungen, Märkte
Kostenträger	155730104	Maarhalle

Nr.	Bezeichnung	Ergebnis des Vorjahres	Fort. Ansatz d. HH-Jahres	Ermächtig. übertrag aus Vorjahr	Ist-Ergebnis d. HH-Jahres	Vergleich Ansatz/Ist	Ermächtig. übertrag ins Folgejahr
	Investitionstätigkeit Einzahlungen						
18	aus Zuwendungen für Investitionsmaßnahmen		103.631,00			-103.631,00	
19	aus der Veräußerung von Sachanlagen						
20	aus der Veräußerung von Finanzanlagen						
21	aus Beiträgen u.ä. Entgelten						
22	Sonstige Investitionseinzahlungen						
23	= Summe: (Investive Einzahlungen) Auszahlungen		103.631,00			-103.631,00	
24	für den Erwerb von Grundstücken und Gebäuden						
25	für Baumaßnahmen						
26	für den Erwerb von beweglichem Anlagevermögen		-121.145,00	-5.000,00	-5.904,83	115.240,17	-95,00
27	für den Erwerb von Finanzanlagen						
28	von aktivierbaren Zuwendungen						
29	Sonstige Investitionsauszahlungen						
30	= Summe: (Investive Auszahlungen)		-121.145,00	-5.000,00	-5.904,83	115.240,17	-95,00
31	= Saldo: der Investitionstätigkeit (Einzahlungen ./ Auszahlungen)		-17.514,00	-5.000,00	-5.904,83	11.609,17	-95,00

Übersicht über die Investitionsmaßnahmen

Bezeichnung	Jahres- ergebnis 2019	Ansatz 2020 2021	Verpflichtungs- ermächtigungen	Finanzplan 2022	Finanzplan 2023 2024	Bisher bereitgestellt	Gesamt Ein- und Auszahl.
Inventarbeschaffung Maarhalle < 410,00						-6.000,00	
Inventarbeschaffung Maarhalle > 410 €		-1.000,00 -1.000,00		-1.000,00	-1.000,00 -1.000,00	-6.000,00	-5.904,83
Neubau Solaranlage a.d. Maarhalle Girbelsrath						-90.000,00	-73.571,43
Heizungsanlage Maarhalle		-11.514,00				-11.514,00	

Jahresrechnung 2021

Teilfinanzhaushalt Kostenträger 155730105 Mehrzweckgebäude Morschenich-Neu

Gemeinde Merzenich

Produktbereich	15	Wirtschaft und Tourismus
Produktgruppe	573	Allgemeine Einrichtungen und Unternehmen
Produkt	1557301	Öffentliche Gemeinschaftseinrichtungen, Märkte
Kostenträger	155730105	Mehrzweckgebäude Morschenich-Neu

Nr.	Bezeichnung	Ergebnis des Vorjahres	Fort. Ansatz d. HH-Jahres	Ermächtig. übertrag aus Vorjahr	Ist-Ergebnis d. HH-Jahres	Vergleich Ansatz/Ist	Ermächtig. übertrag ins Folgejahr
	Investitionstätigkeit Einzahlungen						
18	aus Zuwendungen für Investitionsmaßnahmen		134.139,00			-134.139,00	
19	aus der Veräußerung von Sachanlagen						
20	aus der Veräußerung von Finanzanlagen						
21	aus Beiträgen u.ä. Entgelten						
22	Sonstige Investitionseinzahlungen						
23	= Summe: (Investive Einzahlungen) Auszahlungen		134.139,00			-134.139,00	
24	für den Erwerb von Grundstücken und Gebäuden						
25	für Baumaßnahmen	-1.198.864,03	-243.760,04	-37.328,04	-132.372,30	111.387,74	
26	für den Erwerb von beweglichem Anlagevermögen		-46.800,00	-9.000,00	-34.250,86	12.549,14	-12.548,00
27	für den Erwerb von Finanzanlagen						
28	von aktivierbaren Zuwendungen						
29	Sonstige Investitionsauszahlungen						
30	= Summe: (Investive Auszahlungen)	-1.198.864,03	-290.560,04	-46.328,04	-166.623,16	123.936,88	-12.548,00
31	= Saldo: der Investitionstätigkeit (Einzahlungen ./ Auszahlungen)	-1.198.864,03	-156.421,04	-46.328,04	-166.623,16	-10.202,12	-12.548,00

Übersicht über die Investitionsmaßnahmen

Bezeichnung	Jahres- ergebnis 2019	Ansatz 2020 2021	Verpflichtungs- Ermächtigungen	Finanzplan 2022	Finanzplan 2023 2024	Bisher bereitgestellt	Gesamt Ein- und Auszahl.
Neubau Mehrzweckgebäude Morschenich-Neu	-1.116.116,16					-1.678.891,00	-1.628.367,84
Freifläche Fernwärmezentrale				108.242,00			
Parkplatz Bürgewaldzentrum		-72.293,00				-72.293,00	
Inventarbeschaffung Mehrzweckgeb. Mo-Neu > 410 €		-1.000,00 -37.800,00		-1.000,00	-1.000,00 -1.000,00	-46.800,00	-34.250,86

Jahresrechnung 2021

Teilfinanzhaushalt Kostenträger 155730300 Solaranlage Maarhalle

Gemeinde Merzenich

Produktbereich	15	Wirtschaft und Tourismus
Produktgruppe	573	Allgemeine Einrichtungen und Unternehmen
Produkt	1557303	Solaranlage Maarhalle
Kostenträger	155730300	Solaranlage Maarhalle

Nr.	Bezeichnung	Ergebnis des Vorjahres	Fort. Ansatz d. HH-Jahres	Ermächtig. übertrag aus Vorjahr	Ist-Ergebnis d. HH-Jahres	Vergleich Ansatz/Ist	Ermächtig. übertrag ins Folgejahr
	Investitionstätigkeit Einzahlungen						
18	aus Zuwendungen für Investitionsmaßnahmen						
19	aus der Veräußerung von Sachanlagen						
20	aus der Veräußerung von Finanzanlagen						
21	aus Beiträgen u.ä. Entgelten						
22	Sonstige Investitionseinzahlungen						
23	= Summe: (Investive Einzahlungen) Auszahlungen						
24	für den Erwerb von Grundstücken und Gebäuden						
25	für Baumaßnahmen						
26	für den Erwerb von beweglichem Anlagevermögen						
27	für den Erwerb von Finanzanlagen						
28	von aktivierbaren Zuwendungen						
29	Sonstige Investitionsauszahlungen						
30	= Summe: (Investive Auszahlungen)						
31	= Saldo: der Investitionstätigkeit (Einzahlungen ./ Auszahlungen)						

Jahresrechnung 2021

Teilfinanzhaushalt Kostenträger 155730400 Solaranlage Grundschule Merzenich

Gemeinde Merzenich

Produktbereich	15	Wirtschaft und Tourismus
Produktgruppe	573	Allgemeine Einrichtungen und Unternehmen
Produkt	1557304	Solaranlage Grundschule Merzenich
Kostenträger	155730400	Solaranlage Grundschule Merzenich

Nr.	Bezeichnung	Ergebnis des Vorjahres	Fort. Ansatz d. HH-Jahres	Ermächtig. übertrag aus Vorjahr	Ist-Ergebnis d. HH-Jahres	Vergleich Ansatz/Ist	Ermächtig. übertrag ins Folgejahr
	Investitionstätigkeit Einzahlungen						
18	aus Zuwendungen für Investitionsmaßnahmen						
19	aus der Veräußerung von Sachanlagen						
20	aus der Veräußerung von Finanzanlagen						
21	aus Beiträgen u.ä. Entgelten						
22	Sonstige Investitionseinzahlungen						
23	= Summe: (Investive Einzahlungen) Auszahlungen						
24	für den Erwerb von Grundstücken und Gebäuden						
25	für Baumaßnahmen						
26	für den Erwerb von beweglichem Anlagevermögen						
27	für den Erwerb von Finanzanlagen						
28	von aktivierbaren Zuwendungen						
29	Sonstige Investitionsauszahlungen						
30	= Summe: (Investive Auszahlungen)						
31	= Saldo: der Investitionstätigkeit (Einzahlungen ./ Auszahlungen)						

Jahresrechnung 2021

Teilfinanzhaushalt Kostenträger 155730500 Solaranlage Rathaus

Gemeinde Merzenich

Produktbereich	15	Wirtschaft und Tourismus
Produktgruppe	573	Allgemeine Einrichtungen und Unternehmen
Produkt	1557305	Solaranlage Rathaus
Kostenträger	155730500	Solaranlage Rathaus

Nr.	Bezeichnung	Ergebnis des Vorjahres	Fort. Ansatz d. HH-Jahres	Ermächtig. übertrag aus Vorjahr	Ist-Ergebnis d. HH-Jahres	Vergleich Ansatz/Ist	Ermächtig. übertrag ins Folgejahr
	Investitionstätigkeit Einzahlungen						
18	aus Zuwendungen für Investitionsmaßnahmen						
19	aus der Veräußerung von Sachanlagen						
20	aus der Veräußerung von Finanzanlagen						
21	aus Beiträgen u.ä. Entgelten						
22	Sonstige Investitionseinzahlungen						
23	= Summe: (Investive Einzahlungen) Auszahlungen						
24	für den Erwerb von Grundstücken und Gebäuden						
25	für Baumaßnahmen						
26	für den Erwerb von beweglichem Anlagevermögen						
27	für den Erwerb von Finanzanlagen						
28	von aktivierbaren Zuwendungen						
29	Sonstige Investitionsauszahlungen						
30	= Summe: (Investive Auszahlungen)						
31	= Saldo: der Investitionstätigkeit (Einzahlungen ./ Auszahlungen)						

Übersicht über die Investitionsmaßnahmen

Bezeichnung	Jahres- ergebnis 2019	Ansatz 2020 2021	Verpflichtungs- Ermächtigungen	Finanzplan 2022	Finanzplan 2023 2024	Bisher bereitgestellt	Gesamt Ein- und Auszahl.
Solaranlage Rathaus						-24.972,08	-24.972,08

Jahresrechnung 2021

Teilfinanzhaushalt Kostenträger 155730200 Dienstleistungsgesellschaft MIJLAN

Gemeinde Merzenich

Produktbereich	15	Wirtschaft und Tourismus
Produktgruppe	573	Allgemeine Einrichtungen und Unternehmen
Produkt	1557302	Dienstleistungsgesellschaft MIJLAN
Kostenträger	155730200	Dienstleistungsgesellschaft MIJLAN

Nr.	Bezeichnung	Ergebnis des Vorjahres	Fort. Ansatz d. HH-Jahres	Ermächtig. übertrag aus Vorjahr	Ist-Ergebnis d. HH-Jahres	Vergleich Ansatz/Ist	Ermächtig. übertrag ins Folgejahr
	Investitionstätigkeit Einzahlungen						
18	aus Zuwendungen für Investitionsmaßnahmen						
19	aus der Veräußerung von Sachanlagen						
20	aus der Veräußerung von Finanzanlagen						
21	aus Beiträgen u.ä. Entgelten						
22	Sonstige Investitionseinzahlungen						
23	= Summe: (Investive Einzahlungen) Auszahlungen						
24	für den Erwerb von Grundstücken und Gebäuden						
25	für Baumaßnahmen						
26	für den Erwerb von beweglichem Anlagevermögen						
27	für den Erwerb von Finanzanlagen						
28	von aktivierbaren Zuwendungen						
29	Sonstige Investitionsauszahlungen						
30	= Summe: (Investive Auszahlungen)						
31	= Saldo: der Investitionstätigkeit (Einzahlungen ./ Auszahlungen)						

Übersicht über die Investitionsmaßnahmen

Bezeichnung	Jahres- ergebnis 2019	Ansatz 2020 2021	Verpflichtungs- Ermächtigungen	Finanzplan 2022	Finanzplan 2023 2024	Bisher bereitgestellt	Gesamt Ein- und Auszahl.
Milan Anteil Aldenhoven						-2.578,84	

Jahresrechnung 2021

Teilfinanzhaushalt Kostenträger 155730600 Post-GmbH

Gemeinde Merzenich

Produktbereich	15	Wirtschaft und Tourismus
Produktgruppe	573	Allgemeine Einrichtungen und Unternehmen
Produkt	1557306	Post-GmbH
Kostenträger	155730600	Post-GmbH

Nr.	Bezeichnung	Ergebnis des Vorjahres	Fort. Ansatz d. HH-Jahres	Ermächtig. übertrag aus Vorjahr	Ist-Ergebnis d. HH-Jahres	Vergleich Ansatz/Ist	Ermächtig. übertrag ins Folgejahr
	Investitionstätigkeit Einzahlungen						
18	aus Zuwendungen für Investitionsmaßnahmen						
19	aus der Veräußerung von Sachanlagen						
20	aus der Veräußerung von Finanzanlagen						
21	aus Beiträgen u.ä. Entgelten						
22	Sonstige Investitionseinzahlungen						
23	= Summe: (Investive Einzahlungen) Auszahlungen						
24	für den Erwerb von Grundstücken und Gebäuden						
25	für Baumaßnahmen						
26	für den Erwerb von beweglichem Anlagevermögen						
27	für den Erwerb von Finanzanlagen						
28	von aktivierbaren Zuwendungen						
29	Sonstige Investitionsauszahlungen						
30	= Summe: (Investive Auszahlungen)						
31	= Saldo: der Investitionstätigkeit (Einzahlungen ./ Auszahlungen)						

Übersicht über die Investitionsmaßnahmen

Bezeichnung	Jahres- ergebnis 2019	Ansatz 2020 2021	Verpflichtungs- Ermächtigungen	Finanzplan 2022	Finanzplan 2023 2024	Bisher bereitgestellt	Gesamt Ein- und Auszahl.
Einlage Stammkapital "Post-GmbH"	-25.600,00					-25.000,00	-25.600,00

Jahresrechnung 2021

Teilfinanzhaushalt Kostenträger 166120100 Sonstige allgemeine Finanzwirtschaft

Gemeinde Merzenich

Produktbereich	16	Allgemeine Finanzwirtschaft
Produktgruppe	612	Sonstige allgemeine Finanzwirtschaft
Produkt	1661201	Sonstige allgemeine Finanzwirtschaft
Kostenträger	166120100	Sonstige allgemeine Finanzwirtschaft

Nr.	Bezeichnung	Ergebnis des Vorjahres	Fort. Ansatz d. HH-Jahres	Ermächtig. übertrag aus Vorjahr	Ist-Ergebnis d. HH-Jahres	Vergleich Ansatz/Ist	Ermächtig. übertrag ins Folgejahr
	Investitionstätigkeit Einzahlungen						
18	aus Zuwendungen für Investitionsmaßnahmen						
19	aus der Veräußerung von Sachanlagen						
20	aus der Veräußerung von Finanzanlagen						
21	aus Beiträgen u.ä. Entgelten						
22	Sonstige Investitionseinzahlungen		-508.450,00			508.450,00	
23	= Summe: (Investive Einzahlungen) Auszahlungen		-508.450,00			508.450,00	
24	für den Erwerb von Grundstücken und Gebäuden						
25	für Baumaßnahmen						
26	für den Erwerb von beweglichem Anlagevermögen						
27	für den Erwerb von Finanzanlagen						
28	von aktivierbaren Zuwendungen						
29	Sonstige Investitionsauszahlungen						
30	= Summe: (Investive Auszahlungen)						
31	= Saldo: der Investitionstätigkeit (Einzahlungen ./ Auszahlungen)		-508.450,00			508.450,00	

Übersicht über die Investitionsmaßnahmen

Bezeichnung	Jahres- ergebnis 2019	Ansatz 2020 2021	Verpflichtungs- ermächtigungen	Finanzplan 2022	Finanzplan 2023 2024	Bisher bereitgestellt	Gesamt Ein- und Auszahl.
Kreditaufnahmen	203.936,00	4.155.000,00 1.890.912,00				21.790.845,00	8.554.129,00
Kredittilgungen	-108.040,00	-200.000,00 -166.864,00		-372.312,00	-389.812,00 -539.992,00	-1.062.864,00	-2.695.030,00

Jahresrechnung 2021

Teilfinanzhaushalt Kostenträger 177000100 Stiftung v. d. Driesch

Gemeinde Merzenich

Produktbereich	17	Stiftungen
Produktgruppe	700	Stiftungen
Produkt	1770001	Stiftung v. d. Driesch
Kostenträger	177000100	Stiftung v. d. Driesch

Nr.	Bezeichnung	Ergebnis des Vorjahres	Fort. Ansatz d. HH-Jahres	Ermächtig. übertrag aus Vorjahr	Ist-Ergebnis d. HH-Jahres	Vergleich Ansatz/Ist	Ermächtig. übertrag ins Folgejahr
	Investitionstätigkeit Einzahlungen						
18	aus Zuwendungen für Investitionsmaßnahmen						
19	aus der Veräußerung von Sachanlagen						
20	aus der Veräußerung von Finanzanlagen						
21	aus Beiträgen u.ä. Entgelten						
22	Sonstige Investitionseinzahlungen						
23	= Summe: (Investive Einzahlungen) Auszahlungen						
24	für den Erwerb von Grundstücken und Gebäuden						
25	für Baumaßnahmen						
26	für den Erwerb von beweglichem Anlagevermögen						
27	für den Erwerb von Finanzanlagen						
28	von aktivierbaren Zuwendungen						
29	Sonstige Investitionsauszahlungen						
30	= Summe: (Investive Auszahlungen)						
31	= Saldo: der Investitionstätigkeit (Einzahlungen ./ . Auszahlungen)						

Jahresrechnung 2021

Teilfinanzhaushalt Kostenträger 177000200 Stiftung Rixen

Gemeinde Merzenich

Produktbereich	17	Stiftungen
Produktgruppe	700	Stiftungen
Produkt	1770002	Stiftung Rixen
Kostenträger	177000200	Stiftung Rixen

Nr.	Bezeichnung	Ergebnis des Vorjahres	Fort. Ansatz d. HH-Jahres	Ermächtig. übertrag aus Vorjahr	Ist-Ergebnis d. HH-Jahres	Vergleich Ansatz/Ist	Ermächtig. übertrag ins Folgejahr
	Investitionstätigkeit Einzahlungen						
18	aus Zuwendungen für Investitionsmaßnahmen						
19	aus der Veräußerung von Sachanlagen						
20	aus der Veräußerung von Finanzanlagen						
21	aus Beiträgen u.ä. Entgelten						
22	Sonstige Investitionseinzahlungen						
23	= Summe: (Investive Einzahlungen) Auszahlungen						
24	für den Erwerb von Grundstücken und Gebäuden						
25	für Baumaßnahmen						
26	für den Erwerb von beweglichem Anlagevermögen						
27	für den Erwerb von Finanzanlagen						
28	von aktivierbaren Zuwendungen						
29	Sonstige Investitionsauszahlungen						
30	= Summe: (Investive Auszahlungen)						
31	= Saldo: der Investitionstätigkeit (Einzahlungen ./ . Auszahlungen)						

Jahresrechnung 2021

Teilfinanzhaushalt Kostenträger 177000300 Collas-Mittel

Gemeinde Merzenich

Produktbereich 17 Stiftungen
Produktgruppe 700 Stiftungen
Produkt 1770003 ""Collas-Mittel""
Kostenträger 177000300 Collas-Mittel

Nr.	Bezeichnung	Ergebnis des Vorjahres	Fort. Ansatz d. HH-Jahres	Ermächtig. übertrag aus Vorjahr	Ist-Ergebnis d. HH-Jahres	Vergleich Ansatz/Ist	Ermächtig. übertrag ins Folgejahr
	Investitionstätigkeit Einzahlungen						
18	aus Zuwendungen für Investitionsmaßnahmen						
19	aus der Veräußerung von Sachanlagen						
20	aus der Veräußerung von Finanzanlagen						
21	aus Beiträgen u.ä. Entgelten						
22	Sonstige Investitionseinzahlungen						
23	= Summe: (Investive Einzahlungen) Auszahlungen						
24	für den Erwerb von Grundstücken und Gebäuden						
25	für Baumaßnahmen						
26	für den Erwerb von beweglichem Anlagevermögen						
27	für den Erwerb von Finanzanlagen						
28	von aktivierbaren Zuwendungen						
29	Sonstige Investitionsauszahlungen						
30	= Summe: (Investive Auszahlungen)						
31	= Saldo: der Investitionstätigkeit (Einzahlungen ./ Auszahlungen)						


Jahresrechnung 2021

Teilfinanzhaushalt Kostenträger 200900000 Verwahrkonto

Gemeinde Merzenich

Produktbereich	20	Verwahrbereich	Verwahrbereich
Produktgruppe	090	Verwahrgruppe	Verwahrgruppe
Produkt	2009000	Verwahrprodukt	Verwahrprodukt
Kostenträger	200900000	Verwahrkonto	Verwahrkonto

Nr.	Bezeichnung	Ergebnis des Vorjahres	Fort. Ansatz d. HH-Jahres	Ermächtig. übertrag aus Vorjahr	Ist-Ergebnis d. HH-Jahres	Vergleich Ansatz/Ist	Ermächtig. übertrag ins Folgejahr
	Investitionstätigkeit Einzahlungen						
18	aus Zuwendungen für Investitionsmaßnahmen						
19	aus der Veräußerung von Sachanlagen						
20	aus der Veräußerung von Finanzanlagen						
21	aus Beiträgen u.ä. Entgelten						
22	Sonstige Investitionseinzahlungen						
23	= Summe: (Investive Einzahlungen) Auszahlungen						
24	für den Erwerb von Grundstücken und Gebäuden						
25	für Baumaßnahmen						
26	für den Erwerb von beweglichem Anlagevermögen						
27	für den Erwerb von Finanzanlagen						
28	von aktivierbaren Zuwendungen						
29	Sonstige Investitionsauszahlungen						
30	= Summe: (Investive Auszahlungen)						
31	= Saldo: der Investitionstätigkeit (Einzahlungen ./ . Auszahlungen)						



Anhang

**zum Jahresabschluss
der Gemeinde Merzenich**

zum 31.12.2021

Inhalt

1.	Vorbemerkungen	3
2.	Allgemeine Angaben	3
3.	Angaben zur Bilanz und Bewertung	
3.1.	Bilanzierungs-und Bewertungsgrundsätze	4-8
3.1.1.	Aktivseite	4-5
3.1.2.	Passivseite	5-6
3.2.	Sonstige Angaben	6
3.2.1.	Ausgaben zu Haftungsverhältnissen	6
3.2.2.	Bürgschaften	6
3.2.3.	Angaben zu Ansatzwahlrechten gemäß § 36 Abs. 3 KomHVO	6
3.2.4.	Angaben zu Bewertungsvereinfachungsverfahren gem. § 35 KomHVO	7
3.2.5.	Erläuterungen der Rückstellungen	7
3.2.6.	Sonstige Pflichtangaben	7
3.2.7.	Personalbestand	8
4.	Angaben gemäß § 95 Abs. 3 GO NRW	8
5.	Anlagenspiegel	8
6.	Forderungsspiegel	8
7.	Verbindlichkeitspiegel	8
8.	Eigenkapitalsspiegel	8

1. Vorbemerkungen

Der Jahresabschluss der Gemeinde Merzenich nach dem Neuen Kommunalen Finanzmanagement besteht gemäß § 95 GO i. V. m. § 38 ff Kommunalhaushaltsverordnung (KomHVO) NRW aus den Komponenten Ergebnisrechnung, Finanzrechnung, Teilrechnungen, Bilanz und diesem Anhang.

Die Ergebnisrechnung stellt die Erträge den Aufwendungen des Haushaltsjahres gegenüber und ermittelt so das Jahresergebnis, die Finanzrechnung stellt die Zahlungsströme (Einzahlungen und Auszahlungen) dar und ist Basis der Finanzstatistiken. Die Teilrechnungen der Ergebnis- bzw. Finanzrechnung konkretisieren detailliert die Ergebnisse der v. g. Rechnungen.

In der Bilanz wird eine systematische Gegenüberstellung von Vermögen und Schulden vorgenommen. Die Bilanz wird in Kontoform aufgestellt und muss die vorgeschriebenen Posten in der kommunalspezifischen Gliederung enthalten. Die Mindestgliederung der Aktiv- und Passivseite der Bilanz ergibt sich aus § 42 KomHVO NRW.

Der Anhang besteht aus einem Erläuterungsbericht, einem Anlagen-, Forderungs- Verbindlichkeiten- und Eigenkapitalspiegel und wird durch einen Lagebericht komplettiert.

Insgesamt wird ein den tatsächlichen Verhältnissen entsprechendes Bild der Vermögens-, Finanz- und Ertragslage der Gemeinde Merzenich vermittelt. Hierbei werden die (kaufmännischen) Grundsätze ordnungsmäßiger Buchführung (GoB) zu Grunde gelegt, soweit nicht die Besonderheiten des gemeindlichen Haushaltswesens Abweichungen davon erforderlich machen.

Die Grundsätze ordnungsgemäßer Buchführung (GoB) wurden von der Rechtssprechung, Verwaltung und Praxis im Laufe der Zeit geprägt.

Die GoB sind teilweise gesetzlich bestimmt, insbesondere durch das Handelsgesetzbuch (HGB) und die Abgabenordnung (AO). Wesentliche GoB finden sich in den § 238 ff HGB wieder, insbesondere §§ 246 bis 251 HGB (Ansatzvorschriften) und den § 252 bis 256 HGB (Bewertungsvorschriften), sowie § 145, 146 AO. Bei den GoB handelt es sich um einen unbestimmten Rechtsbegriff, der sich ständig fortentwickelt. Die GoB umfassen den gesamten Bereich der kaufmännischen Rechnungslegung. Dazu gehört nicht nur die Führung der Bücher, sondern auch der Jahresabschluss mit der Bilanzierung, Bewertung und Inventur.

2. Allgemeine Angaben

Die Schlussbilanz zum 31.12.2021 der Gemeinde Merzenich wurde auf der Grundlage der Rechnungslegungsvorschriften der Gemeindeordnung für das Land Nordrhein-Westfalen (GO) und der Kommunalhaushaltsverordnung für das Land Nordrhein-Westfalen (KomHVO) aufgestellt.

Die Schlussbilanz zum 31.12.2021 enthält sämtliche **Vermögensgegenstände, Verbindlichkeiten** und **Rechnungsabgrenzungsposten**. Die jeweiligen Bilanzansätze sind zum Bilanzstichtag vorsichtig und überwiegend einzeln bewertet worden. Sämtliche bis zum Zeitpunkt der Aufstellung der Bilanzaufstellung bekannt gewordenen Risiken, die am Bilanzstichtag bereits vorlagen, wurden aufgenommen.

3. Angaben zur Bilanz und zur Bewertung

3.1. Bilanzierungs- und Bewertungsgrundsätze

3.1.1. Aktivseite

Nach dem „Gesetz zur Isolierung der aus der COVID-19-Pandemie folgenden Belastungen in den kommunalen Haushalten und zur Sicherung der kommunalen Handlungsfähigkeit sowie zur Anpassung weiterer landesrechtlicher Vorschriften“ (NKF-CIG) wurde im Jahresabschluss zum 31.12.2021 eine **Bilanzierungshilfe** gem. § 5 NKF-CIG in Höhe von 646.721,58 € gebildet. Diese Bilanzierungshilfe bildet die Haushaltsbelastung infolge der COVID-19-Pandemie durch Mindererträge beziehungsweise Mehraufwendungen ab. Im Rahmen des Jahresabschlusses wurde die ermittelte Summe der Haushaltsbelastung als außerordentlicher Ertrag gebucht. Nach § 6 Abs. 1 NKF-CIG ist die gebildete Bilanzierungshilfe ab dem Haushaltsjahr 2025 linear über längstens 50 Jahre erfolgswirksam abzuschreiben. Der Rat der Gemeinde Merzenich hat gem. § 6 Abs. 2 NKF-CIG mit der Haushaltsaufstellung für das Jahr 2025 das einmalig auszuübende Recht zu entscheiden, ob die gebildete Bilanzierungshilfe ganz oder in Anteilen gegen das Eigenkapital erfolgsneutral auszubuchen ist.

Im Zusammenhang mit der Corona-19-Pandemie wurden keine Kredite zur Liquiditätssicherung aufgenommen.

Das **Sachanlagevermögen**, welches in der Eröffnungsbilanz zu vorsichtig geschätzten Zeitwerten im Wesentlichen auf der Grundlage von Wiederbeschaffungszeitwerten angesetzt worden war, wurde um die planmäßigen Abschreibungen vermindert. Die entsprechende Tabelle über die zu Grunde gelegten Gesamtnutzungsdauern (Abschreibungstabelle) ist als Anlage beigefügt. Zugänge wurden mit den Anschaffungs- bzw. Herstellungskosten angesetzt.

Die planmäßigen Abschreibungen wurden nach der voraussichtlichen Nutzungsdauer der Vermögensgegenstände und entsprechend den gesetzlichen Vorschriften linear vorgenommen.

In der Position **Betriebs- und Geschäftsausstattung** sind eine Vielzahl von kleineren Einzelinvestitionen (z. B. Arbeitsgeräte Bauhof, Ausstattung Feuerwehr, Büromöbel) enthalten.

Die **Anlagen im Bau** betreffen im Wesentlichen:

- Erschließungskosten C24a (rd. 145 T€)
- Straßenbau C25 (rd. 750 T€)

- Sanierung Sportplatz Girbelsrath (rd. 20 T€)
- Erweiterung Grundschule Golzheim (rd. 75 T€)
- Baureifmachung Liegenschaft Burgstr. 1-3 (rd. 82 T€)
- Überdachung Alte Kirche (rd. 112 T€)
- Sanierung Ratssaal (rd. 72 T€)

Im Bereich der **Finanzanlagen (Ausleihungen)** sind die Pensionsforderungen für die von anderen Dienstherrn übernommenen Beamten aktiviert (rd. 433 T€).

Die **Vorräte** betreffen im Wesentlichen die zur Veräußerung vorgesehenen Baugrundstücke in Höhe von insgesamt rund 560 T€.

Als **liquide Mittel** wurden Kassenbestände und Guthaben bei Kreditinstituten sowie die Bestände von Gebührenkassen bzw. Handvorschüssen angesetzt.

3.1.2. Passivseite

Als **allgemeine Rücklage** ist der Unterschiedsbetrag zwischen dem Vermögen der Gemeinde Merzenich (Summe der Aktiva) auf der einen Seite, und der Summe der Ausgleichsrücklage, der Sonderposten, der Verbindlichkeiten sowie der passiven Rechnungsabgrenzungsposten auf der anderen Seite (Summe der Passiva ohne allgemeine Rücklage).

Die **allgemeine Rücklage** am 31.12.2021 betrug 20.866.933,20 €. Weitere Erläuterungen werden unter Ziff. 4.1. gegeben.

Die **Ausgleichsrücklage** beträgt zum 31.12.2021 Null €.

Der Jahresüberschuss des Haushaltsjahres 2020 in Höhe von 373.427,09 € wird als **Ergebnisvortrag**, bis zum Beschluss des Gemeinderates über die Verwendung des Jahresergebnisses 2020, ausgewiesen.

Der **Jahresfehlbetrag** des Haushaltsjahres 2021 beträgt 772.048 € und ist der Allgemeinen Rücklage zu entnehmen.

Die **Sonderposten für Zuwendungen und Beiträge** wurden äquivalent zur Abschreibung der Sachanlagen ertragswirksam aufgelöst.

Im **Sonderposten für den Gebührenaussgleich** wurden die Beträge passiviert, welche für den Ausgleich der Gebührenhaushalte Straßenreinigung/Winterdienst, Schmutzwasser, Niederschlagswasser, Abfallbeseitigung und Bioabfallbeseitigung zur Verfügung stehen.

Als **sonstige Sonderposten** sind die Stiftungsvermögen „Rixen“ und „von den Driesch“ auf der Passivseite dargestellt.

Die **Rückstellungen** sind gemäß § 37 KomHVO NRW mit dem Betrag ihrer voraussichtlichen Inanspruchnahme gebildet und beinhalten alle erkennbaren Risiken und ungewissen Verbindlichkeiten in angemessener Höhe. Der Ansatz erfolgte im Bereich der Pensions- und Beihilferückstellungen (Versorgungslasten nach § 107 BeamtVG) zum Barwert und in den übrigen Fällen zum Nennwert. Die Rückstellungen sind unter Ziffer 3.2.5. aufgeführt.

Die **Verbindlichkeiten** wurden mit dem Rückzahlungsbetrag angesetzt. Einzelheiten gehen aus dem in diesem Anhang beigefügten Verbindlichkeitspiegel hervor.

Bei den **geleisteten Anzahlungen** sind insbesondere die noch nicht einer aktivierbaren Investition zugeordneten Investitionszuschüsse des Landes (Investitions-, Schul-, Sport- und Feuerschutzpauschale) in Höhe von derzeit rd. 1.148 T€ erfasst. Des Weiteren sind Fördermittel für verschiedene, noch nicht abgeschlossene Projekte, enthalten.

Die Forderung des Schulverbandes Niederzier/Merzenich aus der Einstandspflicht der Gemeinde Merzenich aus Kreditverpflichtungen des Schulverbandes wird als Rückstellung bilanziell dargestellt.

Als **passive Rechnungsabgrenzungsposten** wurden die bereits vereinnahmten Gebühren für den Erwerb von Nutzungsrechten nach der Friedhofsgebührensatzung angesetzt, die Erträge in den Folgejahren darstellen.

3.2. Sonstige Angaben

3.2.1. Angaben zu Haftungsverhältnissen

Zweckverbände:

Finanzielle Verpflichtungen bestehen auch weiterhin aufgrund der Mitgliedschaft in den Zweckverbänden

- Gesamtschulzweckverband Niederzier-Merzenich
- Förderschulzweckverband Kreis Düren
- Kommunale Datenverarbeitungszentrale Rhein-Erft-Rur

3.2.2. Bürgschaften

keine

3.2.3. Angaben zu Ansatzwahlrechten gemäß § 36 Abs. 3 KomHVO

Bewegliche Gegenstände des Anlagevermögens mit einem Wert bis 800 Euro ohne Umsatzsteuer (geringwertige Wirtschaftsgüter) wurden im Jahr des Zugangs aktiviert und alsdann sofort planmäßig und vollständig abgeschrieben.

3.2.4. Angaben zu Bewertungsvereinfachungsverfahren gemäß § 35 KomHVO

Die in der Eröffnungsbilanz gebildeten Festwerte im Bereich des Feuerwehrwesens bleiben in ihrer Höhe in der Schlussbilanz unverändert.

3.2.5. Erläuterungen der Rückstellungen

Nachfolgende Rückstellungen wurden gebildet:

Nr.	Bezeichnung	Bilanzwert
1.1	Pensionsrückstellung	5.246.010,00 €
1.2	Beihilferückstellung	1.480.365,00 €
1	Summe Pensionsrückstellungen	6.726.375,00 €
	2.1 Kanalsanierung, Instandhaltung nach SÜVkan	300.000,00 €
2	Summe Instandhaltungsrückstellungen	300.000,00 €
3.1	Urlaubsrückstellung	89.530,70 €
3.2	Rückstellung Prüfung durch Wirtschaftsprüfer	17.500,00 €
3.3	Rückstellung überörtliche Prüfungen durch Gemeindprüfungsanstalt	27.000,00 €
3.4	Rückstellung für nicht erhaltene Eingangsrechnungen	50.000,00 €
3.5	Rückstellung für die Kassenprüfung durch die GPA	10.000,00 €
3.6	Rückstellung Einstandspflichten Schulverband Niederzier-Merzenich	402.105,54 €
3.7	Rückstellung Erstattungsverpflichtung ehem. Beamte	338.539,00 €
3.8	Rückstellung Steuerberatungskosten	900,00 €
3	Summe sonstige Rückstellungen	935.575,24 €

3.2.6. Sonstige Angaben

Leasingverträge:

Folgende Leasingverträge lagen am 31.12.2021 vor:

Kopierer	2.193,13 €	mtl. Leasingrate
Fahrzeuge	3.660,05 €	mtl. Leasingrate

3.2.7. Personalbestand

Am 31.12.2021 beschäftigte die Gemeinde Merzenich

- 5 Beamte
- 162 Tariflich Beschäftigte (ehem. Angestellte und Arbeiter)

4. Angaben zum Bürgermeister, den Ratsmitgliedern und zum Kämmerer nach § 95 Abs. 3 GO NRW

Die Angaben sind dem Lagebericht in Tabellenform als Anlage 1 beigefügt. Fehlt die Rubrik in der Anlage bei einzelnen Personen, so üben diese keine entsprechenden Funktionen aus.

Da ein Verwaltungsvorstand nach § 70 GO NRW bei der Gemeinde Merzenich nicht zu bilden ist, sind in der Anlage die Angaben vom Bürgermeister und vom Kämmerer enthalten

5. Anlagenspiegel

s. Anlage

6. Forderungsspiegel

s. Anlage

7. Verbindlichkeitenspiegel

s. Anlage

8. Eigenkapitalsspiegel

s. Anlage

Merzenich, den 04. Oktober 2022

bestätigt:

aufgestellt:

gez. Gelhausen
Bürgermeister

gez. Klein
Kämmerer

Abschreibungstabelle der Gemeinde Merzenich

 Stand:
 31.12.21

Nr.	Vermögensgegenstand	
1	Gebäude und bauliche Anlagen	Jahre
1.01	Abwasserhebe- und -reinigungsanlagen (baulicher Teil)	40
1.02	Abwasserkanäle	80
1.03	Auslaufbauwerke einschl. Rechen und Schützen (Bauwerke)	50
1.04	Baracken, Behelfsbauten	20
1.05	Einlaufbauwerke einschl. Rechen und Schützen (Bauwerke)	50
1.06	Feuerwehrgerätehäuser (massiv)	80
1.07	Feuerwehrgerätehäuser (sonstige Bauweise)	40
1.08	Freibäder (bauliche Anlagen)	50
1.09	Garagen (massiv)	60
1.10	Garagen (sonstige Bauweise)	40
1.11	Gemeindezentren, Bürgerhäuser, Saalbauten, Vereins-, Jugendheime	80
1.12	Geschäftshäuser (auch gemischt genutzt mit Wohnungen)	80
1.13	Hallen (massiv)	60
1.14	Hallen (sonstige Bauweise)	40
1.15	Hallenbäder	70
1.16	Heime, Personal- und Schwestern-, Alten-, Kinder-	80
1.17	Hochwasserschutzanlagen (dauerhafte), z.B. Deiche	100
1.18	Industriegebäude, Werkstätten (mit und ohne Sozialtrakt)	60
1.19	Kapellen, Kirchen	80
1.20	Kindergärten, Kindertagesstätten	80
1.21	Krankenhäuser	60
1.22	Krematorien	60
1.23	Lager (massiv)	60
1.24	Lager (sonstige Bauweise)	40
1.25	Leichenhallen, Trauerhallen	80
1.26	Parkhäuser, Tiefgaragen	50
1.27	Pumpenhäuser	50
1.28	Rettungswachen (massiv)	80
1.29	Rettungswachen (sonstige Bauweise)	40
1.30	Schleusen, Wehre (Stahl oder Beton)	50
1.31	Schleusen, Wehre (sonstige Bauweise)	30
1.32	Schulgebäude (massiv)	80
1.33	Schulgebäude (sonstige Bauweise)	40
1.34	Silobauten (Beton)	33
1.35	Silobauten (Kunststoff oder Stahl)	25
1.36	Sportanlagen (nur Sozialgebäude u.a. Funktionsgebäude)	60
1.37	Straßenabläufe einschl. Anschlusskanäle	67
1.38	Transformatoren- und Schalthäuser, Trafostationshäuser	50
1.39	Tunnel	80
1.40	Verwaltungsgebäude (massiv)	80
1.41	Verwaltungsgebäude (sonstige Bauweise)	40
1.42	Wassertürme	50
1.43	Wohncontainer	10
1.44	Wohnhäuser (auch Mehrfamilienhäuser)	80
1.45	Urnenstelen	60
2	Straßen, Wege, Plätze (Grundstückseinrichtungen)	
2.01	Betonmauer, Ziegelmauer	40
2.02	Brücken (Holzkonstruktion)	40

Nr.	Vermögensgegenstand	
2.03	Brücken (Mauerwerk, Beton- oder Stahlkonstruktion, Verbundsystem)	100
2.04	Gewässerausbau naturnah, offene Gräben	50
2.05	Kompostdeponie, -plätze	25
2.06	Löschwasserteiche	40
2.07	Straßen- und Stadtmobiliar	30
2.08	Spielplätze, Bolzplätze	15
2.09	Sportplätze (Rasen- und Hartplätze)	25
2.10	Straßen (Anlieger-, Hauptverkehrsstraßen) Wege, Plätze, Parkflächen	60
2.11	Wege, Plätze, Parkflächen (in einfacher Bauart)	30
3	Technische Anlagen (Betriebsanlagen)	
3.01	Abwasserhebe- und -reinigungsanlagen (maschinelle Einrichtungen)	33
3.02	Alarmgeber, Alarmanlagen	15
3.03	Aufzüge (mobil), Hublifte, Hebebühnen, Arbeitsbühnen	25
3.04	Bahnkörper, Gleisanlagen, Gleiseinrichtungen, Weichen	33
3.05	Baucontainer, Bürocontainer, Transportcontainer	20
3.06	Beleuchtungsanlagen	30
3.07	Beschallungsanlagen	15
3.08	Blockheizkraftwerke (Kraft-Wärmekopplungsanlagen)	20
3.09	Dampfkessel, Dampfmaschinen, Dampfturbinen, Dampfversorgungsleitungen	20
3.10	Druckluftanlagen, Kompressoren	15
3.11	Druckrohrleitungen (Bereich Abwasserkanäle)	30
3.12	Gasleitungen	45
3.13	Heiß- und Kaltluftanlagen, Abzugsvorrichtungen, Ventilatoren, Klimaanlage	15
3.14	Heizkanäle	50
3.15	Kabelnetze (auch Rohre, Schächte)	25
3.16	Leitstellentechnik	15
3.17	Mess- und Prüfgeräte	12
3.18	Notstromaggregate, Stromgeneratoren, -umformer, Gleichrichter	20
3.19	Ozonmessstation, Umweltmessstation	12
3.20	Photovoltaikanlagen	25
3.21	Solaranlagen	15
3.22	Stromverteileranlagen	15
3.23	Telekommunikationseinrichtungen, Betriebsfunkanlagen, Antennenmasten	15
3.24	Verkehrsrechner (Verkehrsleitsystem)	15
3.25	Videoanlagen, Überwachungsanlagen	15
3.26	Waschanlage, Waschstraße	15
3.27	Wasseraufbereitungsanlagen, Wasserenthärtungsanlagen, Wasserreinigungsanlagen	15
3.28	Windkraftanlagen	20
4	Maschinen und Geräte	
4.00	Maschinen und Geräte	20
	z.B.: Atemschutzgerät, Maskendichtprüfgerät	12
	z.B.: Bohrhammer, Bohrmaschine	8
	z.B.: Druckereimaschinen und ähnliches	15
	z.B.: Fahrkartenverkaufsautomat, Fahrkartenentwerter	12

Nr.	Vermögensgegenstand	
	z.B.: medizinisch-technische Geräte	10
	z.B.: Parkscheinautomat	12
	z.B.: Spielgeräte (Wippe, Rutsche, Schaukel, Klettergeräte usw.)	10
5	Büro- und Geschäftsausstattung	
5.00	Büro- und Geschäftsausstattung	20
	z.B.: Büromaschinen, Flipcharts, Software	10
	z.B.: Büromöbel	20
	z.B.: Computer und Zubehör	5
	z.B.: Werkstatteinrichtungen	15
5.01	Lizenzen	5
6	Fahrzeuge	
6.01	Anhänger, Auflieger	15
6.02	Bagger, sonstige Baufahrzeuge	12
6.03	Fahrräder	8
6.04	Fäkalienwagen, Hochdruckspülwagen u.ä.	10
6.05	Feuerwehrfahrzeuge, Feuerlöschfahrzeuge, Kraftfahrdrehleiter, Löschboot	20
6.06	Hubwagen, Gerätewagen	10
6.07	Kleintransporter, Mannschaftstransportfahrzeuge	10
6.08	Krankentransportwagen, -fahrzeuge, Notarzteinsetzwagen, Rettungstransportwagen	8
6.09	Lastkraftwagen, Sattelschlepper, Wechsellaufbauten u. ä.	12
6.10	Lokomotiven, Waggon, Gelenkwagen-Waggon, Kesselwagen	30
6.11	Motorräder, Motorroller	10
6.12	Müllentsorgungsfahrzeuge	10
6.13	Omnibusse	10
6.14	Personenkraftwagen, Wohnwagen	10
6.15	Rettungsboot	12
6.16	Traktoren	12

Angaben nach § 95 Abs. 3 GO NRW zum 31.12.2021

Vorbemerkung:

Zur besseren Übersichtlichkeit werden die Rubriken

- Mitgliedschaften in Aufsichtsräten und Kontrollgremien nach Aktiengesetz
- Mitgliedschaften in verselbstständigten Aufgabenbereichen der Gemeinde
- Mitgliedschaften in Organen sonstiger privatrechtlicher Unternehmen

bei den einzelnen Mandatsträger nur genannt, wenn diese zutreffend sind.

Bürgermeister:

Name:	Gelhausen	Vorname:	Georg
Politische Funktion:	Bürgermeister		
Anschrift:	Richard-Strauss-Weg 7, 52399 Merzenich		
Tätigkeit:	Bürgermeister	Arbeitgeber:	Gemeinde Merzenich
Mitgliedschaften in Aufsichtsräten und anderen Kontrollgremien:			
<ul style="list-style-type: none">• Verbandsversammlung der KDVB Rhein-Erft-Rur• Verwaltungsrat der KDVB Rhein-Erft-Rur• Wasserleitungszweckverband der Neffeltalgemeinden• Regionalbeirat Eifel-Rur der RWE Deutschland AG• Beirat der Stadtwerke Düren• Beirat der Gruppenkläranlage Düren• Regionaler Beirat im Kreis Düren des Zweckverbandes AVV• Förderschulzweckverband des Kreises Düren• stv. Vorstandsvorsitzer des Schulverbandes Niederzier/Merzenich• Geschäftsf. des Trägervereins Tageseinrichtungen f. Kinder Merzenich e.V.• stellv. Sprecher der Bürgermeister im Kreis Düren• Ausschuss „Kuratorium Rixen-Stiftung“• Vorsitzender der Jagdgenossenschaft Morschenich• stv. Beisitzer und Schriftführer der Jagdgenossenschaft Girbelsrath• Vorstand LAG Rheinisches Revier an Inde und Rur• Mitglied im Innovationszirkel für Kommunen unter 10.000 Einwohner der Kommunalen Gemeinschaftsstelle für Verwaltungsmanagement (KGSt)• Regionaler Beirat der GVV-Kommunalversicherung VVaG• Volksbund Deutscher Kriegsgräberfürsorge, Vorsitzender des Ortsverbandes			

Kämmerer:

Name:	Klein	Vorname:	Lothar
Funktion:	Kämmerer		
Anschrift:	Falkenweg 26, 52399 Merzenich		
Tätigkeit:	Kommunalbeamter	Arbeitgeber:	Gemeinde Merzenich

Becker, Dirk

Persönliches

Anrede:	Herr	Beruf:	Dipl.Ing. Automatisierungstechnik
Titel:		Berufsverhältnis:	selbständig
Anredetitel:		Arbeitgeber:	
Geburtsdatum:	13.12.1967	PersNr:	18152
Geburtsname:		gültig von:	21.10.2009
Geburtsort:	Düren-Birkesdorf	gültig bis:	31.12.9998
Familienstand:	verh		
Heirat:			

Anschriften

Privatanschrift	Wallstraße 11 52399 Merzenich	Telefon:	02421 34878
		Telefax:	
		Mobil:	0173 5490633
		E-Mail:	dirk.becker@pro-data.de
		Homepage:	
Dienstanschrift	Am Ständehaus 7-9 51415 Grevenbroich	Telefon:	02181 226610
		Telefax:	02181 26690
		Mobil:	
		E-Mail:	dirk.becker@pro-data.de
		Homepage:	

Institutionen

Institution	Bemerkung	Funktion	von	bis
Funktionen in Vereinen und vergleichbaren Gremien				
Schulverband Niederzier/Merzenich		Mitglied	02.11.2020	31.12.9998
pro data service GmbH		Geschäftsführer	01.06.2014	31.12.9998

Boltersdorf, Vera

Persönliches

Anrede:	Frau	Beruf:	Diplomierte Legasthenie
Titel:		Berufsverhältnis:	selbständig
Anredetitel:		Arbeitgeber:	
Geburtsdatum:	30.01.1955		
Geburtsname:		PersNr:	15284
Geburtsort:	Siegen		
Familienstand:	verh	gültig von:	18.06.2014
Heirat:		gültig bis:	31.12.9998

Anschriften

Privatanschrift		Telefon:	02421 37948
	Am Olligsmaar 28	Telefax:	
	52399	Mobil:	0170 8120955
	Merzenich	E-Mail:	vboltersdorf@unitybox.de
		Homepage:	

Institutionen

Institution	Bemerkung	Funktion	von	bis
Funktionen in Vereinen und vergleichbaren Gremien				
Schulverband Niederzier/Merzenich		Mitglied	02.11.2020	31.12.9998
Tierschutzverein Düren		Mitglied	01.01.2010	31.12.9998
Mitglied im Deutschen und Österr. Dachverband Legasthenie		Mitglied	01.01.2010	31.12.9998

Breuer, Klaus

Persönliches

Anrede:	Herr	Beruf:	Freigestellter Betriebsrat
Titel:		Berufsverhältnis:	Angestellter
Anredetitel:		Arbeitgeber:	E.ON Energie Deutschland GmbH
Geburtsdatum:	22.04.1964	PersNr:	18233
Geburtsname:		gültig von:	29.10.2009
Geburtsort:		gültig bis:	31.12.9998
Familienstand:	verh		
Heirat:			

Anschriften

Privatanschrift	Erlenweg 9 52399 Merzenich	Telefon:	393463
		Telefax:	
		Mobil:	0173/1945883
		E-Mail:	breuer.klaus@unitybox.de
		Homepage:	
Dienstanschrift	Arnulfstraße 203 80634 München	Telefon:	
		Telefax:	
		Mobil:	
		E-Mail:	
		Homepage:	

Institutionen				
Institution	Bemerkung	Funktion	von	bis
Funktionen in Vereinen und vergleichbaren Gremien				
FDP Kreistagsfraktion im Kreistag Düren		Fraktionsvorsitzender	01.11.2021	31.12.9998
ISM Merzenich		Stellv. Vorsitzender	26.02.2018	31.12.9998
FDP Kreisverband Düren		2. Vorsitzender	10.07.2014	31.12.9998
Freie Gemeinde Apostolischer Christen e.V.		Vorsitzender	06.01.2014	31.12.9998
FDP Ortsverband Merzenich		Vorsitzender	01.07.2011	31.12.9998
FDP Bezirksverband Aachen		Beisitzer	01.03.2015	31.12.9998
Mitgliedschaften in Aufsichtsräten				
Beteiligungsgesellschaft Kreis Düren GmbH		Mitglied	01.11.2020	31.12.9998
Dürener Deponiegesellschaft		Mitglied	01.11.2020	31.12.9998
Krankenhaus Düren		Mitglied	01.11.2020	31.12.9998
Sparkassenzweckverband		Mitglied	01.11.2020	31.12.9998
Rettungsdienst Kreis Düren		Mitglied	01.11.2020	31.12.9998
Mitgliedschaften in Organen des Landes NRW				
Jugendhilfeausschuss im Kreis Düren		Stellv. Mitglied	01.11.2020	31.12.9998
Polizeibeirat Kreis Düren		Stellv. Mitglied	01.11.2020	31.12.9998
Ausschuss für Schule und Arbeit Kreis Düren		Stellv. Vorsitzender	01.11.2020	31.12.9998
Kreistag des Kreises Düren		Mitglied	01.11.2020	31.12.9998
Kreisausschuss des Kreises Düren		Mitglied	01.11.2020	31.12.9998

Dohmes, Michael

Persönliches

Anrede:	Herr	Beruf:	
Titel:		Berufsverhältnis:	
Anredetitel:		Arbeitgeber:	
Geburtsdatum:	10.07.1971	PersNr:	16950
Geburtsname:		gültig von:	01.06.2014
Geburtsort:		gültig bis:	31.12.9998
Familienstand:			
Heirat:			

Anschriften

Privatanschrift		Telefon:	024214864499
	Am Berghof 11	Telefax:	
	52399	Mobil:	0178 2549300
	Merzenich	E-Mail:	michael.dohmes@web.de
	Morschenich	Homepage:	

Institutionen

Institution	Bemerkung	Funktion	von	bis
Funktionen in Vereinen und vergleichbaren Gremien				
KG Junge vom Berg e.V. 1975	Merzenich	Mitglied	02.11.2020	31.12.9998
Schulverband	Niederzier/Merzenich	Mitglied	02.11.2020	31.12.9998
Bürgerbeirat	Morschenich	Vorsitzender	02.11.2020	31.12.9998
St. Lambertus Schützenbruderschaft	Morschenich	Vorsitzender	02.11.2020	31.12.9998
SEG - Strukturentwicklungsgesellschaft	Hambach GmbH	Mitglied	02.11.2020	31.12.9998

Foerster, Ignaz

Persönliches

Anrede:	Herr	Beruf:	Dreher
Titel:		Berufsverhältnis:	
Anredetitel:		Arbeitgeber:	Fa. Hoesch
Geburtsdatum:	08.12.1960	PersNr:	23438
Geburtsname:		gültig von:	14.07.2017
Geburtsort:	Düren	gültig bis:	31.12.9998
Familienstand:	verh		
Heirat:			

Anschriften

Privatanschrift		Telefon:	02275-918786
	Am Denkers Weg 15	Telefax:	
	52399	Mobil:	0170-1820195
	Merzenich	E-Mail:	helene-ignaz-foerster@gmx.de
		Homepage:	

Institutionen

Institution	Bemerkung	Funktion	von	bis
Funktionen in Vereinen und vergleichbaren Gremien				
SEG - Strukturentwicklungsgesellschaft Hambach GmbH		1. pers. Vertreter/in (RM)	02.11.2020	31.12.9998

Förster, Alexander

Persönliches

Anrede:	Herr	Beruf:	Finanzbeamter
Titel:		Berufsverhältnis:	Beamter
Anredetitel:		Arbeitgeber:	
Geburtsdatum:	10.06.1977	PersNr:	21236
Geburtsname:		gültig von:	18.06.2014
Geburtsort:		gültig bis:	31.12.9998
Familienstand:			
Heirat:			

Anschriften

Privatanschrift		Telefon:	02421 500424
	Ringstraße 27	Telefax:	
	52399	Mobil:	0177-2148394
	Merzenich	E-Mail:	info@alexander-foerster.de
		Homepage:	

Institutionen

Institution	Bemerkung	Funktion	von	bis
Funktionen in Vereinen und vergleichbaren Gremien				
Turnverein Girbelsrath		Kassierer	18.06.2014	31.12.9998
Mitgliederversammlung im Städte- und Gemeindebund		Mitglied	02.11.2020	31.12.9998
SEG - Strukturentwicklungsgesellschaft Hambach GmbH		1. pers. Vertreter/in (RM)	02.11.2020	31.12.9998

Gelhausen, Georg

Persönliches

Anrede:	Herr	Beruf:	Bürgermeister
Titel:		Berufsverhältnis:	Beamter
Anredetitel:		Arbeitgeber:	Gemeinde Merzenich
Geburtsdatum:	22.12.1965		
Geburtsname:		PersNr:	20908
Geburtsort:	Köln-Lindenthal		
Familienstand:	verh	gültig von:	28.11.2013
Heirat:		gültig bis:	31.12.9998

Anschriften

Privatanschrift

Richard-Strauss-Weg 7
52399
Merzenich

Telefon: 02421 931198
Telefax:
Mobil: 01577 2680786
E-Mail: georg.gelhausen@googlemail.com
Homepage:

Dienstanschrift

Valdersweg 1
52399
Merzenich

Telefon: 02421/399 130
Telefax:
Mobil:
E-Mail: ggelhausen@gemeinde-merzenich.de
Homepage:

Geuenich, Ingeborg

Persönliches

Anrede:	Frau	Beruf:	Selbstständig
Titel:		Berufsverhältnis:	Angestellte
Anredetitel:		Arbeitgeber:	Robert Geuenich
Geburtsdatum:	10.11.1952		
Geburtsname:		PersNr:	10631
Geburtsort:			
Familienstand:		gültig von:	04.10.1999
Heirat:		gültig bis:	31.12.9998

Anschriften

Privatanschrift		Telefon:	024212081926
	Bergstraße 25 a	Telefax:	
	52399	Mobil:	0151 24138140
	Merzenich	E-Mail:	ingeborg.geuenich@gmx.de
		Homepage:	
Dienstanschrift		Telefon:	4067026
		Telefax:	
		Mobil:	
		E-Mail:	
		Homepage:	

Institutionen

Institution	Bemerkung	Funktion	von	bis
Funktionen in Vereinen und vergleichbaren Gremien				
Schulverband Niederzier/Merzenich		1. pers. Vertreter/in (RM)	02.11.2020	31.12.9998
Mitgliedschaften in Organen privatrechtlicher Unternehmen				
Kultur & Denkmal		Mitglied	01.06.2014	31.12.9998

Giffeler, Edith

Persönliches

Anrede:	Frau	Beruf:	Küchenleitung/ Ökotrophologin
Titel:		Berufsverhältnis:	
Anredetitel:		Arbeitgeber:	
Geburtsdatum:	02.09.1960		
Geburtsname:		PersNr:	21237
Geburtsort:	Birgel		
Familienstand:	verwitwet	gültig von:	01.06.2014
Heirat:		gültig bis:	31.12.9998

Anschriften

Privatanschrift		Telefon:	02421 991733
	Bergstraße 44	Telefax:	
	52399	Mobil:	0151 57340097
	Merzenich	E-Mail:	e.giffeler@gmail.com
		Homepage:	

Gninka, Marcus

Persönliches

Anrede:	Herr	Beruf:	Finanzbeamter
Titel:		Berufsverhältnis:	Beamter
Anredetitel:		Arbeitgeber:	Land NRW
Geburtsdatum:	02.12.1969	PersNr:	10625
Geburtsname:		gültig von:	28.03.2019
Geburtsort:	Essen	gültig bis:	31.12.9998
Familienstand:	verh		
Heirat:			

Anschriften

Privatanschrift		Telefon:	02421-63881
	Am alten Sportplatz 46	Telefax:	
	52399	Mobil:	01577-4201100
	Merzenich	E-Mail:	gninka@web.de
		Homepage:	

Institutionen

Institution	Bemerkung	Funktion	von	bis
Funktionen in Vereinen und vergleichbaren Gremien				
Arbeitseinschaft Inde-Rur		1. pers. Vertreter/in (RM)	02.11.2020	31.12.9998

Guder, Dirk

Persönliches

Anrede:	Herr	Beruf:	Kesselwärter
Titel:		Berufsverhältnis:	Angestellter
Anredetitel:		Arbeitgeber:	
Geburtsdatum:	23.04.1967	PersNr:	21227
Geburtsname:		gültig von:	01.06.2014
Geburtsort:		gültig bis:	31.12.9998
Familienstand:			
Heirat:			

Anschriften

Privatanschrift		Telefon:	02421 392740
	Händelstraße 11	Telefax:	
	52399	Mobil:	0176-46608684
	Merzenich	E-Mail:	dirk.guder@googlemail.com
		Homepage:	

Institutionen

Institution	Bemerkung	Funktion	von	bis
Funktionen in Vereinen und vergleichbaren Gremien				
Schulverband Niederzier/Merzenich		1. pers. Vertreter/in (RM)	02.11.2020	31.12.9998
Förderschulzweckverband des Kreises Düren		1. pers. Vertreter/in (RM)	10.10.2019	31.12.9998

Hensen-Reifgens, Kristina Alice

Persönliches

Anrede:	Frau	Beruf:	Wissenschaftliche Referentin
Titel:		Berufsverhältnis:	Angestellte
Anredetitel:		Arbeitgeber:	Deutsches Zentrum für Luft- und Raumfahrt
Geburtsdatum:	12.09.1983		
Geburtsname:		PersNr:	23383
Geburtsort:	Duisburg		
Familienstand:	verh	gültig von:	20.10.2020
Heirat:		gültig bis:	31.12.9998

Anschriften

Privatanschrift	Im Ehrenfeld 30 52399 Merzenich	Telefon:	
		Telefax:	
		Mobil:	0177-7826555
		E-Mail:	hensen-reifgens@gmx.net
		Homepage:	spd-merzenich.de
Dienstanschrift	Heinrich-Konen-Straße 1 53227 Bonn	Telefon:	0228-38212059
		Telefax:	
		Mobil:	
		E-Mail:	
		Homepage:	

Institutionen

Institution	Bemerkung	Funktion	von	bis
Funktionen in Vereinen und vergleichbaren Gremien				
Schulverband Niederzier/Merzenich		Mitglied	02.11.2020	31.12.9998

Hoch, Ute

Persönliches

Anrede:	Frau	Beruf:	
Titel:		Berufsverhältnis:	
Anredetitel:		Arbeitgeber:	
Geburtsdatum:	10.03.1966	PersNr:	25435
Geburtsname:		gültig von:	01.01.2010
Geburtsort:		gültig bis:	31.12.9998
Familienstand:			
Heirat:			

Anschriften

Privatanschrift		Telefon:	02421393014
	Weinberg 10	Telefax:	
	52399	Mobil:	015752910764
	Merzenich	E-Mail:	diehochs@t-online.de
		Homepage:	

Institutionen

Institution	Bemerkung	Funktion	von	bis
Funktionen in Vereinen und vergleichbaren Gremien				
Schulverband Niederzier/Merzenich		1. pers. Vertreter/in (RM)	02.11.2020	31.12.9998
Förderschulzweckverband des Kreises Düren		1. pers. Vertreter/in (RM)	02.11.2020	31.12.9998

Jonas, Daniel

Persönliches

Anrede:	Herr	Beruf:	Vertrieb / Versicherungsmakler Merzenich
Titel:		Berufsverhältnis:	Angestellter / Selbständig
Anredetitel:		Arbeitgeber:	Item Industrietechnik GmbH
Geburtsdatum:	28.08.1985	PersNr:	17628
Geburtsname:		gültig von:	20.10.2020
Geburtsort:		gültig bis:	31.12.9998
Familienstand:			
Heirat:			

Anschriften

Privatanschrift	Kleine Kumm 12 52399 Merzenich	Telefon:	02421-6927980
		Telefax:	
		Mobil:	0170-4596982
		E-Mail:	daniel.jonas@gmx.de
		Homepage:	www.versicherungsmakler-merzenich.de
Dienstanschrift	Kleine Kumm 12 52399 Merzenich	Telefon:	
		Telefax:	
		Mobil:	
		E-Mail:	
		Homepage:	

Institutionen

Institution	Bemerkung	Funktion	von	bis
Funktionen in Vereinen und vergleichbaren Gremien				
SC Merzenich		Beisitzer	01.01.2010	31.12.9998

Kelmes, Dieter

Persönliches

Anrede:	Herr	Beruf:	
Titel:		Berufsverhältnis:	
Anredetitel:		Arbeitgeber:	
Geburtsdatum:	05.07.1946	PersNr:	21226
Geburtsname:		gültig von:	01.06.2014
Geburtsort:		gültig bis:	31.12.9998
Familienstand:			
Heirat:			

Anschriften

Privatanschrift		Telefon:	02421 76575
	Neuwerk 27c	Telefax:	
	52399	Mobil:	01726805244
	Merzenich	E-Mail:	dieter.kelmes@gmail.com
	Girbelsrath	Homepage:	

Institutionen

Institution	Bemerkung	Funktion	von	bis
Funktionen in Vereinen und vergleichbaren Gremien				
Schulverband Niederzier/Merzenich		1. pers. Vertreter/in (RM)	02.11.2020	31.12.9998

Krafczyk, Katrin

Persönliches

Anrede:	Frau	Beruf:	Lehrerin
Titel:		Berufsverhältnis:	Beamter
Anredetitel:		Arbeitgeber:	KGS Merzenich
Geburtsdatum:	07.02.1974		
Geburtsname:		PersNr:	25434
Geburtsort:	Münster		
Familienstand:	verh	gültig von:	01.01.2010
Heirat:		gültig bis:	31.12.9998

Anschriften

Privatanschrift

Valdersweg 93
52399
Merzenich

Telefon:

Telefax:
Mobil: 0179-4963965
E-Mail: k.krafczyk@cdu-merzenich.de
Homepage:

Dienstanschrift

Schulstraße 18
52399
Merzenich

Telefon:

02421-34003
Telefax:
Mobil:
E-Mail:
Homepage:

Institutionen

Institution	Bemerkung	Funktion	von	bis
Funktionen in Vereinen und vergleichbaren Gremien				
Schulverband Niederzier/Merzenich		Mitglied	02.11.2020	31.12.9998
Deutsche Pfadfinder St. Georg Merzenich		Vorstandsmitglied	20.10.2005	01.12.9998
Freunde der Musik		Vorstandsmitglied	20.10.2020	01.12.9998
Gemeinderat St. Laurentius		Ordentliches Mitglied	20.10.2005	01.12.9998

Locker, Ralf

Persönliches

Anrede:	Herr	Beruf:	
Titel:		Berufsverhältnis:	
Anredetitel:		Arbeitgeber:	
Geburtsdatum:	07.09.1959	PersNr:	15198
Geburtsname:		gültig von:	30.09.2010
Geburtsort:		gültig bis:	31.12.9998
Familienstand:			
Heirat:			

Anschriften

Privatanschrift		Telefon:	02421 972583
	Maarweg 17	Telefax:	
	52399	Mobil:	pr. 0170 7752489 di 0151 57150354
	Merzenich	E-Mail:	r-locker@dn-connect.de
	Girbelsrath	Homepage:	

Institutionen

Institution	Bemerkung	Funktion	von	bis
Funktionen in Vereinen und vergleichbaren Gremien				
Wasserleitungszweckverband Neffeltal		Mitglied	02.11.2020	31.12.9998

Mohren, Wolfgang

Persönliches

Anrede:	Herr	Beruf:	
Titel:		Berufsverhältnis:	
Anredetitel:		Arbeitgeber:	
Geburtsdatum:	08.05.1962	PersNr:	11476
Geburtsname:		gültig von:	12.09.1999
Geburtsort:		gültig bis:	31.12.9998
Familienstand:			
Heirat:			

Anschriften

Privatanschrift		Telefon:	02421 394584
	Zum Mühlendriesch 16	Telefax:	
	52399	Mobil:	
	Merzenich	E-Mail:	wolfgang.mohren@web.de
		Homepage:	

Institutionen

Institution	Bemerkung	Funktion	von	bis
Funktionen in Vereinen und vergleichbaren Gremien				
Schulverband Niederzier/Merzenich		1. pers. Vertreter/in (RM)	02.11.2020	31.12.9998
Förderschulzweckverband des Kreises Düren		Mitglied	02.11.2020	31.12.9998
Geschichts- und Heimatverein Merzenich e.V.		Stellv. Vorsitzender	09.06.2021	31.12.9998

Müller, Reimund

Persönliches

Anrede:	Herr	Beruf:	Verwaltungsfachangestellter
Titel:		Berufsverhältnis:	Angestellter
Anredetitel:		Arbeitgeber:	Stadt Erftstadt
Geburtsdatum:	04.04.1977	PersNr:	24123
Geburtsname:		gültig von:	11.10.2018
Geburtsort:	Düren	gültig bis:	31.12.9998
Familienstand:	verh		
Heirat:			

Anschriften

Privatanschrift		Telefon:	02275-915919
	Buirer Straße 63 b	Telefax:	
	52399	Mobil:	0151-23643400
	Merzenich	E-Mail:	reimund.mueller@spd-merzenich.de
	Golzheim	Homepage:	

Institutionen

Institution	Bemerkung	Funktion	von	bis
Funktionen in Vereinen und vergleichbaren Gremien				
Schulverband Niederzier/Merzenich		Stellv. Mitglied	02.11.2020	31.12.9998
Förderschulzweckverband des Kreises Düren		Mitglied	02.11.2020	31.12.9998
Arbeitseinschaft Inde-Rur		Stellv. Mitglied	02.11.2020	31.12.9998

Neffgen, Christoph

Persönliches

Anrede:	Herr	Beruf:	Zollbeamter
Titel:		Berufsverhältnis:	Beamter
Anredetitel:		Arbeitgeber:	BR Deutschland - Bundesfinanzverwaltung
Geburtsdatum:	12.04.1964	PersNr:	24525
Geburtsname:		gültig von:	28.03.2019
Geburtsort:		gültig bis:	31.12.9998
Familienstand:	verh		
Heirat:			

Anschriften

Privatanschrift		Telefon:	02421223036
	In den Weingärten 3	Telefax:	
	52399	Mobil:	
	Merzenich	E-Mail:	c.neffgen64@gmail.com
		Homepage:	

Institutionen

Institution	Bemerkung	Funktion	von	bis
Funktionen in Vereinen und vergleichbaren Gremien				
Arbeitsgemeinschaft Inde-Rur		Mitglied	02.11.2020	31.12.9998

Pöhlmann, Christoph

Persönliches

Anrede:	Herr	Beruf:	Leistungssachbearbeiter SGB II
Titel:		Berufsverhältnis:	Beamter
Anredetitel:		Arbeitgeber:	
Geburtsdatum:	17.04.1986	PersNr:	21272
Geburtsname:		gültig von:	18.06.2014
Geburtsort:	Düren	gültig bis:	31.12.9998
Familienstand:	verh		
Heirat:			

Anschriften

Privatanschrift	Am Hüttenhof 6 52399 Merzenich Golzheim	Telefon:	02275 289952
		Telefax:	
		Mobil:	0162 4034091
		E-Mail:	c.poehlmann@dn-connect.de
		Homepage:	
Dienstanschrift	Bismarckstraße 10 52351 Düren	Telefon:	02424 209122
		Telefax:	
		Mobil:	
		E-Mail:	c.poehlmann@kreis-dueren.de
		Homepage:	

Institutionen

Institution	Bemerkung	Funktion	von	bis
Funktionen in Vereinen und vergleichbaren Gremien				
Schulverband Niederzier/Merzenich		1. pers. Vertreter/in (RM)	02.11.2020	31.12.9998
Mitgliederversammlung im Städte- und Gemeindebund		Mitglied (SB)	05.11.2015	31.12.9998

Schmitz, Günther

Persönliches

Anrede:	Herr	Beruf:	Dipl.-Ing. (FH) Abteilungsleiter Querschnittsfunktionen
Titel:		Berufsverhältnis:	abhängig beschäftigt
Anredetitel:		Arbeitgeber:	RWE Power
Geburtsdatum:	07.04.1966	PersNr:	21241
Geburtsname:		gültig von:	01.06.2014
Geburtsort:		gültig bis:	31.12.9998
Familienstand:			
Heirat:			

Anschriften

Privatanschrift	Am Alten Sportplatz 27 52399 Merzenich	Telefon:	02421 392335
		Telefax:	
		Mobil:	0162 2932234
		E-Mail:	schmitzguenther27@gmail.com
		Homepage:	
Dienstanschrift		Telefon:	
		Telefax:	
		Mobil:	
		E-Mail:	Guenther.Schmitz@rwe.com
		Homepage:	

Institutionen

Institution	Bemerkung	Funktion	von	bis
Funktionen in Vereinen und vergleichbaren Gremien				
CDU Gemeindeverband Merzenich		Vorsitzender	01.06.2014	31.12.9998
CDU Kreisverband Düren		Vorstandsmitglied	01.06.2014	31.12.9998
Geschichts- und Heimatverein Merzenich e.V.		Vorsitzender	09.06.2021	31.12.9998

Schoeller, Maria

Persönliches

Anrede:	Frau	Beruf:	Hausfrau
Titel:	Dr.	Berufsverhältnis:	
Anredetitel:		Arbeitgeber:	
Geburtsdatum:	31.07.1956	PersNr:	15633
Geburtsname:		gültig von:	01.10.2004
Geburtsort:		gültig bis:	31.12.9998
Familienstand:			
Heirat:			

Anschriften

Privatanschrift		Telefon:	02275 395
	Schoellerhof	Telefax:	02275 7303
	52399	Mobil:	0177 6543265
	Merzenich	E-Mail:	m.schoeller@t-online.de
	Golzheim	Homepage:	

Institutionen

Institution	Bemerkung	Funktion	von	bis
Funktionen in Vereinen und vergleichbaren Gremien				
Dürener Tagesmütter + Väterverein e.V.		Beisitzer	01.10.2004	31.12.9998
Förderverein Grundschule Golzheim		Vorsitzender	01.10.2004	31.12.9998
Schulverband Niederzier/Merzenich		Vorsitzender	01.01.2010	31.12.9998
Interessengemeinschaft Golzheim aktiv e.V.		Vorsitzender	01.01.2010	31.12.9998
Mitgliederversammlung im Städte- und Gemeindebund		Mitglied	02.11.2020	31.12.9998
Förderschulzweckverband des Kreises Düren		Mitglied	05.11.2015	31.12.9998

Werres, Udo

Persönliches

Anrede:	Herr	Beruf:	IT-Techniker
Titel:		Berufsverhältnis:	Angestellter
Anredetitel:		Arbeitgeber:	raw Rechen-Anlage West GmbH
Geburtsdatum:	30.11.1961	PersNr:	18235
Geburtsname:		gültig von:	29.10.2009
Geburtsort:	Merzenich	gültig bis:	31.12.9998
Familienstand:	verh		
Heirat:			

Anschriften

Privatanschrift	Arnoldsweilerweg 41 52399 Merzenich	Telefon:	02421 33646
		Telefax:	
		Mobil:	0157-50687395
		E-Mail:	werresAUS@aol.com
		Homepage:	
Dienstanschrift	Am Burgholz 33 - 35 52372 Kreuzau	Telefon:	02421 955551
		Telefax:	
		Mobil:	0176 20700518
		E-Mail:	werres@raw.de
		Homepage:	

Institutionen

Institution	Bemerkung	Funktion	von	bis
Funktionen in Vereinen und vergleichbaren Gremien				
SC Merzenich		Schritfführer	01.01.2010	31.12.9998
SC Merzenich		Schritfführer	01.01.2010	31.12.9998
Bosse Jonge		Vorsitzender	01.01.2010	31.12.9998
Arbeitsgemeinschaft Inde-Rur		Mitglied	02.11.2020	31.12.9998

Wolf, Frank

Persönliches

Anrede:	Herr	Beruf:	Dreher
Titel:		Berufsverhältnis:	Angestellte
Anredetitel:		Arbeitgeber:	
Geburtsdatum:	04.12.1964	PersNr:	14724
Geburtsname:		gültig von:	08.10.2003
Geburtsort:		gültig bis:	31.12.9998
Familienstand:			
Heirat:			

Anschriften

Privatanschrift		Telefon:	02421 36868
	Wagnerstraße 11	Telefax:	
	52399	Mobil:	015736786037
	Merzenich	E-Mail:	frank_wolf1@gmx.de
		Homepage:	

Institutionen

Institution	Bemerkung	Funktion	von	bis
Funktionen in Vereinen und vergleichbaren Gremien				
Schulverband Niederzier/Merzenich		Mitglied	02.11.2020	31.12.9998
Mitgliederversammlung im Städte- und Gemeindebund		1. pers. Vertreter/in (RM)	02.11.2020	31.12.9998

Zeyen, Jürgen

Persönliches

Anrede:	Herr	Beruf:	Projektmanager
Titel:		Berufsverhältnis:	Angestellter
Anredetitel:		Arbeitgeber:	SIG Combibloc, Linnich
Geburtsdatum:	15.03.1970	PersNr:	12536
Geburtsname:		gültig von:	04.10.1999
Geburtsort:		gültig bis:	31.12.9998
Familienstand:	verh		
Heirat:			

Anschriften

Privatanschrift	In den Weingärten 73 52399 Merzenich	Telefon:	02421 394665
		Telefax:	
		Mobil:	0175 5859223
		E-Mail:	zeyen.juergen@web.de
		Homepage:	
Dienstanschrift		Telefon:	02462 792685
		Telefax:	
		Mobil:	
		E-Mail:	
		Homepage:	

Institutionen

Institution	Bemerkung	Funktion	von	bis
Funktionen in Vereinen und vergleichbaren Gremien				
Förderschulzweckverband des Kreises Düren		Mitglied	05.11.2015	02.11.2020
SEG - Strukturentwicklungsgesellschaft Hambach GmbH		Mitglied	01.08.2015	02.01.2020

Anlagenspiegel zum 31.12.2021

zu Punkt 5 des Anhangs

Gemeinde Merzenich

Anlagevermögen alle Werte in €	Anschaffungs-/ Herstellungskosten					Abschreibungen				Buchwert	Buchwert
	Stand am 1.1.	Zugänge	Abgänge	Umbuchung	Stand am 31.12.	Stand am 1.1.	Zugänge	Abgänge	Stand am 31.12.	Berichtsjahr	Vorjahr
1. Immaterielle Vermögensgegenstände	108.990,78	35.508,14	0,00	0,00	144.498,92	51.301,50	15.420,33	0,00	66.721,83	77.777,09	57.689,28
2. Sachanlagen											
2.1 Unbebaute Grundstücke und grundstücksgleiche Rechte											
2.1.1 Grünflächen	3.359.310,00	0,00	517.142,00	0,00	2.842.168,00	0,00	0,00	0,00	0,00	2.842.168,00	3.359.310,00
2.1.2 Ackerland	894.615,00	0,00	4.503,00	0,00	890.112,00	0,00	0,00	0,00	0,00	890.112,00	894.615,00
2.1.3 Wald, Forsten	150.941,85	0,00	0,00	0,00	150.941,85	0,00	0,00	0,00	0,00	150.941,85	150.941,85
2.1.4 Sonstige unbebaute Grundstücke	76.161,35	0,00	0,00	0,00	76.161,35	0,00	0,00	0,00	0,00	76.161,35	76.161,35
2.2 Bebaute Grundstücke und grundstücksgleiche Rechte											
2.2.1 Kinder- und Jugendeinrichtungen	6.165.320,97	358.802,45	0,00	106.660,52	6.630.783,94	587.637,82	89.160,04	0,00	676.797,86	5.953.986,08	5.577.683,15
2.2.2 Schulen	15.205.499,00	0,00	0,00	0,00	15.205.499,00	3.105.965,51	238.921,46	0,00	3.344.886,97	11.860.612,03	12.099.533,49
2.2.3 Wohnbauten	2.492.717,01	0,00	141.939,00	0,00	2.350.778,01	342.273,10	26.110,58	36.477,77	331.905,91	2.018.872,10	2.150.443,91
2.2.4 Sonstige Dienst-, Geschäfts- und Betriebsgebäude	14.580.910,02	196.516,26	42.572,00	741.754,91	15.476.609,19	1.419.941,64	237.099,79	0,00	1.657.041,43	13.819.567,76	13.160.968,38
2.3 Infrastrukturvermögen											
2.3.1 Grund und Boden des Infrastrukturvermögens	6.205.759,91	583.217,55	0,00	0,00	6.788.977,46	0,00	0,00	0,00	0,00	6.788.977,46	6.205.759,91
2.3.2 Brücken und Tunnel	11.249,02	0,00	0,00	0,00	11.249,02	1.531,12	187,48	0,00	1.718,60	9.530,42	9.717,90
2.3.3 Entwässerungs- und Abwasserbeseitigungsanlagen	17.646.149,09	10.921,00	0,00	696.781,48	18.353.851,57	4.385.215,18	349.694,98	0,00	4.734.910,16	13.618.941,41	13.260.933,91
2.3.4 Straßennetz mit Wegen, Plätzen und Verkehrslenkungsanlagen	19.348.547,26	136.244,43	0,00	1.058.764,95	20.543.556,64	7.671.469,94	578.624,26	0,00	8.250.094,20	12.293.462,44	11.677.077,32
2.3.5 Sonstige Bauten des Infrastrukturvermögens	2.112.959,60	82.265,44	0,00	0,00	2.195.225,04	338.440,79	70.616,98	0,00	409.057,77	1.786.167,27	1.774.518,81
2.4 Maschinen und Technische Anlagen, Fahrzeuge	2.056.812,27	145.344,46	182.932,01	0,00	2.019.224,72	1.174.242,57	111.789,89	43.722,89	1.242.309,57	776.915,15	882.569,70
2.5 Betriebs- und Geschäftsausstattung	2.187.511,88	670.651,63	0,00	1.896,25	2.860.059,76	996.386,66	230.753,97	0,00	1.227.140,63	1.632.919,13	1.191.125,22
2.6 Geleistete Anzahlungen, Anlagen im Bau	3.383.020,09	830.016,59	82.480,00	-2.605.858,11	1.524.698,57	0,00	0,00	0,00	0,00	1.524.698,57	3.383.020,09
Zwischensumme:	95.877.484,32	3.013.979,81	971.568,01	0,00	97.919.896,12	20.023.104,33	1.932.959,43	80.200,66	21.875.863,10	76.044.033,02	75.854.379,99
3. Finanzanlagen											
3.1 Anteile an verbundenen Unternehmen	25.000,00	0,00	0,00	0,00	25.000,00	0,00	0,00	0,00	0,00	25.000,00	25.000,00
3.2 Beteiligungen	5.000,00	0,00	0,00	0,00	5.000,00	0,00	0,00	0,00	0,00	5.000,00	5.000,00
3.3 Wertpapiere des Anlagevermögens	40.878,86	0,00	0,00	0,00	40.878,86	0,00	0,00	0,00	0,00	40.878,86	40.878,86
3.4 Ausleihungen	869.592,42	20.223,00	0,00	0,00	889.815,42	0,00	0,00	0,00	0,00	889.815,42	869.592,42
Zwischensumme	935.471,28	20.223,00	0,00	0,00	960.694,28	0,00	0,00	0,00	0,00	960.694,28	940.471,28
Summe	96.921.946,38	3.069.710,95	971.568,01	0,00	99.025.089,32	20.074.405,83	1.948.379,76	80.200,66	21.942.584,93	77.082.504,39	76.852.540,55

Gemeinde Merzenich

(Anlage 5)

gem. § 46 GemHVO NRW

Forderungsspiegel 31.12.2021

Art der Forderungen	Gesamtbetrag am 31.12. des Haushaltsjahre EUR	mit einer Restlaufzeit von			Gesamtbetrag am 31.12. des Vorjahres EUR
		bis zu 1 Jahr EUR	1 bis 5 Jahre EUR	mehr als 5 Jahre EUR	
1. Öffentlich-rechtliche Forderungen und Forderungen aus Transferleistungen	849.322,80 €	849.322,80 €	- €	- €	713.277,07 €
1.1 Gebühren	179.727,08 €	179.727,08 €	- €	- €	119.283,39 €
1.2 Beiträge	- €	- €	- €	- €	- €
1.3 Steuern	192.338,05 €	192.338,05 €	- €	- €	170.085,94 €
1.4 Forderungen aus Transferleistungen	410.633,71 €	410.633,71 €	- €	- €	416.597,27 €
1.5 Sonstige öffentlich-rechtliche Forderungen	66.623,96 €	66.623,96 €	- €	- €	7.310,47 €
2. Privatrechtliche Forderungen	1.424.199,11 €	1.424.199,11 €	- €	- €	1.012.805,88 €
2.1 gegenüber dem privaten Bereich	1.423.463,87 €	1.423.463,87 €	- €	- €	1.012.805,88 €
2.2 gegenüber dem öffentlichen Bereich	735,24 €	735,24 €	- €	- €	- €
2.3 gegen verbundene Unternehmen	- €	- €	- €	- €	- €
2.4 gegen Beteiligungen	- €	- €	- €	- €	- €
2.5 gegen Sondervermögen	- €	- €	- €	- €	- €
3. Summe aller Forderungen	2.273.521,91 €	2.273.521,91 €	- €	- €	1.726.082,95 €

Gemeinde Merzenich

(Anlage 6)

gem. § 47 GemHVO NRW

Verbindlichkeitspiegel
31.12.2021


Art der Verbindlichkeiten	Gesamtbetrag am 31.12. des Haushaltsjahres	mit einer Restlaufzeit von			Gesamtbetrag am 31.12. des Vorjahres
		bis zu 1 Jahr	1 bis 5 Jahre	mehr als 5 Jahre	
	EUR	EUR	EUR	EUR	EUR
1. Anleihen					- €
2. Verbindlichkeiten aus Krediten für Investitionen	8.877.377,93 €	373.664,00 €	1.488.072,00 €	7.015.641,93 €	9.058.049,64 €
2.1 von verbundenen Unternehmen	- €	- €	- €	- €	- €
2.2 von Beteiligungen	- €	- €	- €	- €	- €
2.3 von Sondervermögen	- €	- €	- €	- €	- €
2.4 vom öffentlichen Bereich	- €	- €	- €	- €	- €
2.4.1 vom Bund	- €	- €	- €	- €	- €
2.4.2 vom Land	401.888,00 €	- €	- €	401.888,00 €	415.558,00 €
2.4.3 von Gemeinden (GV)	- €	- €	- €	- €	- €
2.4.4 von Zweckverbänden	- €	- €	- €	- €	- €
2.4.5 vom sonstigen öffentlichen Bereich	- €	- €	- €	- €	- €
2.4.6 von sonstigen öffentlichen Sonderrechnungen	- €	- €	- €	- €	- €
2.5 vom privaten Kreditmarkt	- €	- €	- €	- €	- €
2.5.1 von Banken und Kreditinstituten	8.475.489,93 €	373.664,00 €	1.488.072,00 €	6.613.753,93 €	8.642.491,64 €
2.5.2 von übrigen Kreditgebern	- €				- €
3. Verbindlichkeiten aus Krediten zur Liquiditätssicherung	- €	- €	- €	- €	- €
3.1 vom öffentlichen Bereich	- €	- €	- €	- €	- €
3.2 vom privaten Kreditmarkt	- €	- €	- €	- €	- €
4. Verbindlichkeiten aus Vorgängen, die Kreditaufnahmen wirtschaftlich gleichkommen	- €	- €	- €	- €	- €
5. Verbindlichkeiten aus Lieferungen und Leistungen	237.370,74 €	237.370,74 €	- €	- €	767.544,07 €
6. Verbindlichkeiten aus Transferleistungen	247.739,97 €	247.739,97 €	- €	- €	66.090,72 €
7. Sonstige Verbindlichkeiten	2.429.468,03 €	2.429.468,03 €	- €	- €	1.476.980,94 €
7.1 Erhaltene Anzahlungen	2.057.478,11 €	2.057.478,11 €	- €	- €	1.091.474,60 €
7.2 Sonstige Verbindlichkeiten	371.989,92 €	371.989,92 €	- €	- €	385.506,34 €
8. Summe aller Verbindlichkeiten	11.791.956,67 €	3.288.242,74 €	1.488.072,00 €	7.015.641,93 €	11.368.665,37 €
Nachrichtlich anzugeben: Haftungsverhältnisse aus der Bestellung von Sicherheiten: z.B. Bürgschaften u.a.					

Eigenkapitalspiegel

	Bezeichnung	Bestand zum 31.12. 2020 EUR	Verrechnung Ergebnis 2020 EUR	Verrechnungen mit der allgemeinen Rücklage nach §44 Abs. 3 KomHVO 2021 EUR	Veränderung der Sonderrücklage EUR	Jahresergebnis 2021 (vor Beschluss über Ergebnisverwendung) EUR	Bestand zum 31.12. 2021 EUR
1.1	Allgemeine Rücklage	20.792.055,55	0,00	0,00	0,00	0,00	20.866.933,20
1.2	Sonderrücklagen	0,00	0,00	0,00	0,00	0,00	0,00
1.3	Ausgleichsrücklage	0,00	0,00	0,00	0,00	0,00	0,00
1.4	Jahresüberschuss / -fehlbetrag	373.427,09	0,00	0,00	0,00	-772.048,00	-398.620,91
1.5	Nicht durch Eigenkapital gedeckter Fehlbetrag (Gegenposten zu Aktiva)**	0,00	0,00	0,00	0,00	0,00	0,00
\	Summe Eigenkapital	21.165.482,64	0,00	0,00	0,00	-772.048,00	20.468.312,29
4.	Nicht durch Eigenkapital gedeckter Fehlbetrag	0,00	0,00	0,00	0,00	0,00	0,00

Nachrichtlich: Ergebnisverrechnungen Vorjahre (§ 96 Abs. 1 Satz 3 GO NRW)

	3. Vorjahr	Vorvorjahr	Vorjahr	Saldo
Allgemeiner Rücklage (+/-)	0,00	-408.857,81	373.427,09	-35.430,72
Ausgleichsrücklage (+/-)	231.862,43	-231.862,43	0,00	0,00
Summe	231.862,43	-640.720,24	373.427,09	-35.430,72



Lagebericht

zum Jahresabschluss der Gemeinde Merzenich

zum 31.12.2021

Gliederung:

	Seite
1. Allgemeine Vorbemerkungen	3
2. Bilanz- und Ergebniskennzahlen	3 - 4
3. Analyse der Bilanz, der Ergebnisrechnung und der Vermögens- und Schuldenlage der Gemeinde Merzenich zum 31.12.2021	4
3.1. Analyse der Kennzahlen der Schlussbilanz und der Ergebnisrechnung zum 31.12.2021	4 - 7
3.2. Rückblick auf die Haushalts- und Finanzlage der Gemeinde Merzenich bis zum 31.12.2021	7
3.2.1. Allgemeines	7
3.2.2. Plan/Ist-Vergleich	8
3.2.3. Vorjahresvergleich	9
3.3. Chancen und Risiken für die zukünftige Entwicklung der Haushalts- und Finanzlage der Gemeinde Merzenich	10
3.3.1. Allgemeines	10
3.3.2. Haushaltskonsolidierung, Corona-Pandemie und Strukturwandel	10
3.3.2.1. Abschlussprognose 2022	12
3.3.2.2. Der Entwurf des Haushaltsplan 2023	12
3.3.2.3. Fazit, Ausblick und Zielsetzung	12

1. Allgemeine Vorbemerkungen

Durch den Lagebericht nach § 48 Gemeindehaushaltsverordnung soll die finanzielle Lage der Gemeinde Merzenich erläutert werden. Entsprechend der Intention des Gesetzgebers werden daher im Folgenden zunächst die Positionen der Schlussbilanz zum 31.12.2020 und die Ergebnisse der Ergebnisrechnung des Jahres 2020 anhand von geeigneten Kennzahlen interpretiert. Im Anschluss daran wird dargestellt, welche Aspekte die Haushaltswirtschaft der Gemeinde im Jahr 2020 beeinflusst haben und welche Chancen und Risiken hinsichtlich der künftigen Entwicklung der Gemeinde Merzenich bestehen.

Der Lagebericht hat umfassende und vielfältige Funktionen. Er kann als ein strategisches Instrument der Steuerung der Gemeinde angesehen werden. Dabei gibt es für die äußere Gestaltung des Lageberichts, seinen Aufbau und Umfang keine besonderen Formvorgaben. Die Fülle der Informationen verlangt aber eine grundlegende Strukturierung. Die Gliederung des Lageberichts in einzelne Elemente muss deshalb dazu beitragen, dass dieser ein den tatsächlichen Verhältnissen entsprechendes Bild der Vermögens-, Schulden-, Ertrags- und Finanzlage der Gemeinde vermittelt. Weil die Anforderungen an den Lagebericht in Einklang mit dem Handelsrecht stehen, können zur Konkretisierung und Ausgestaltung des Lageberichtes Erfahrungen und Erkenntnisse aus der Berichterstattung der gemeindlichen Unternehmen und Einrichtungen genutzt werden. Diese sind jedoch auf die Bedürfnisse einer Berichterstattung über das vergangene und zukünftige Handeln der Kernverwaltung der Gemeinde sachgerecht weiter zu entwickeln. Die Analyse der Vermögens-, Schulden-, Ertrags- und Finanzlage der Gemeinde kann mit Hilfe betriebswirtschaftlicher Kennzahlen erfolgen. Es bleibt der Gemeinde aber überlassen, mit welchen Kennzahlen sie arbeiten will, um ihre wirtschaftliche Lage zu beurteilen. Den Informationsbedürfnissen der Öffentlichkeit sowie der Aufsichtsbehörde ist dabei in ausreichendem Maße Rechnung zu tragen.

2. Bilanz- und Ergebniskennzahlen

Das Innenministerium hat im Rahmen seiner Handreichungen zum NKF ein Kennzahlenset entwickelt. Dieses soll der Beurteilung der haushaltswirtschaftlichen Lage der Kommune dienen. Ob und inwiefern alle entwickelten Kennzahlen diesem Ziel Rechnung tragen, ist sicherlich im Laufe der Zeit zu überprüfen. Zudem stellt sich die Frage, wie die ermittelten Zahlen z.B. durch die den Haushalt prüfende Aufsichtsbehörde bzw. Wirtschaftsprüfer bewertet werden können bzw. sollen. Diesbezüglich geben die Handreichungen keine Auskunft. Im Gegensatz zur Privatwirtschaft, wo entsprechende standardisierte Kennzahlen seit Jahren erhoben und anhand von mehr oder weniger allgemeingültigen Bewertungen möglicher Kennzahlwerte analysiert werden, bestehen zudem keine Erfahrungen hinsichtlich der Bewertung der für eine Kommune erhobenen Kennzahlen.

Gleichwohl werden im Folgenden die Kennzahlen anhand der Darstellungen des Innenministeriums herangezogen, um dem Leser der Bilanz ein Instrument zur Analyse und Beurteilung der ermittelten Werte an die Hand zu geben.

In einigen Jahren können über die Anwendung standardisierter und landeseinheitlicher Kennzahlen nicht nur Periodenzeitvergleiche (bezogen auf die Gemeinde Merzenich) sondern auch interkommunale Vergleiche durchgeführt werden. Seitens der Verwaltung besteht daher die Hoffnung, dass die Kennzahlen mittelfristig noch aussagekräftiger hinsichtlich einer transparenteren Darstellung der Haushalts- bzw. Finanzsituation der Gemeinde Merzenich sein werden.

Die Kennzahlen im Zeitreihenvergleich im Einzelnen:

Kennzahlen	2014	2015	2016	2017	2018	2019	2020	2021
Eigenkapitalquote 1	31,0	31,5	29,8	29,1	26,4	25,2	24,3	24,0
Eigenkapitalquote 2	79,1	81,1	78,2	75,0	69,7	66,2	72,9	72,9
Sonderpostenquote	72,8	73,2	71,1	71,0	72,6	71,8	76,3	72,6
Anlagendeckungsgrad 2	95,7	97,5	94,1	97,9	98,9	92,2	101,8	98,8
Anlagenintensität	89,2	90,6	91,0	87,5	84,9	87,0	88,2	90,2
Infrastrukturquote	46,4	48,1	47,7	45,2	41,7	39,6	37,8	40,5
Investitionsquote	99,4	108,6	39,3	38,8	13,0	314,5	387,2	156,5
Aufwandsdeckungsgrad	97,8	90,2	100,3	97,0	99,6	97,4	99,5	96,2
Netto-Steuerquote	50,7	48,8	50,7	47,8	49,7	50,9	45,9	46,9
Zuwendungsquote	12,8	9,4	8,6	10,2	11,6	11,9	16,6	13,1
Abschreibungsintensität	7,4	7,0	7,2	6,6	6,8	6,4	6,8	7,2
Personalintensität	22,6	22,1	22,7	24,2	25,2	25,3	25,9	27,2
Sach- u. Dienstleistg.intensit.	12,4	13,5	12,5	13,6	13,1	13,2	12,2	13,9
Transferaufwandsquote	52,1	48,1	52,1	47,3	49,5	48,9	48,7	47,7

3. Analyse der Bilanz, der Ergebnisrechnung und der Vermögens- und Schuldenlage der Gemeinde Merzenich zum 31.12.2021

3.1. Analyse der Kennzahlen der Schlussbilanz und der Ergebnisrechnung zum 31.12.2021

Eigenkapitalquote 1 = 24,0% (VJ.: 24,3 %)

Die Eigenkapitalquote 1 misst den Anteil des Eigenkapital am gesamten bilanzierten Kapital (Gesamtkapital = Summe) auf der Passivseite der Bilanz. Die Eigenkapitalquote kann bei einer Kommune ein wichtiger Bonitätsfaktor sein.

Die Eigenkapitalquote 1 sinkt im Jahr 2021 bedingt durch die Entnahme des Jahresfehlbetrags aus dem Eigenkapital auf 24,0 % und zeigt an, dass nunmehr weniger als 30% des gemeindlichen Vermögens aus eigenen Mitteln entstammt. Dieser Wert liegt unter der wünschenswerten Bandbreite von 30 – 40 %.

Eigenkapitalquote 2 = 72,9 % (VJ.: 72,9 %)

Die Kennzahl misst den Anteil des „wirtschaftlichen Eigenkapital“ am gesamten bilanzierten Kapital (Gesamtkapital) auf der Passivseite der kommunalen Bilanz. Weil bei den Kommunen die Sonderposten als Bilanzposten mit Eigenkapitalcharakter einen wesentlichen Ansatz in der Bilanz darstellen, wird die Wertgröße „Eigenkapital“ um die „langfristigen“ Sonderposten erweitert.

Noch mehr Aufschluss gibt jedoch die Eigenkapitalquote 2, auch als wirtschaftliches Eigenkapital bezeichnet: Denn nicht nur das originäre Eigenkapital (s. vor) steht der Gemeinde zur Verfügung, sondern auch die in der Vergangenheit erhaltenen Zuwendungen und Beiträge. Diese Beträge müssen zwar in der Bilanz als „Mittel von

Dritten“ als Sonderposten gezeigt werden, müssen jedoch –anders als Darlehensverbindlichkeiten- von der Gemeinde nicht zurückgezahlt werden. Die Gemeinde kann mit diesen Mitteln wirtschaften und die Beträge in Zukunft jährlich entsprechend den Abschreibungszyklen ertragswirksam auflösen. Daher sinkt sie normalerweise äquivalent zur Eigenkapitalquote 1.

Die Eigenkapitalquote 2 beträgt in diesem Jahr unverändert 72,9 %. Dies resultiert daraus, dass in diesem Jahr diverse Sonderposten, auf Grund von erhaltenen Fördermitteln, passiviert wurden. Die Eigenkapitalquote 2 ist überdurchschnittlich hoch. Sie dokumentiert, dass es der Gemeinde in der Vergangenheit stets sehr gut gelungen ist, für ihre Investitionsvorhaben entsprechende Drittmittel zu akquirieren.

Sonderpostenquote = 72,6 % (VJ.: 76,3 %)

Diese Kennzahl stellt die Sonderposten für Zuwendungen und Beiträge mit dem abzuschreibenden Sachanlagevermögen (ohne Grundstücke und Anlagen im Bau) ins Verhältnis. Diese Quote zeigt an, inwieweit der Abschreibungsaufwand der Gemeinde durch Erträge aus der Auflösung von Sonderposten für Zuwendungen und Beiträge entlastet wird.

Stellt man die Sonderposten für Zuwendungen und Beiträge dem abzuschreibenden Sachanlagevermögen (ohne Grundstücke und Anlagen im Bau) gegenüber, ergibt sich eine stabile Sonderpostenquote von 72,6 %.

Anlagendeckungsgrad 2 = 98,8 % (VJ.: 101,8 %)

Der Anlagendeckungsgrad gibt an, wie viel Prozent des Anlagevermögens langfristig finanziert sind. Bei der Berechnung der Kennzahl werden dem Anlagevermögen die langfristigen Passivposten „Eigenkapital“, Sonderposten aus Zuwendungen und Beiträgen und langfristiges Fremdkapital gegenübergestellt.

Der Anlagendeckungsgrad 2 nimmt das „langfristige Fremdkapital“ wie z. B. die Pensionsrückstellungen oder die Verbindlichkeiten über 5 Jahre noch hinzu und liegt dann bei annähernd 100 %. Dies dokumentiert, dass die Gemeinde keine kurz- bzw. mittelfristigen Finanzierungsrisiken aus dem Sachanlageerwerb zu erwarten hat.

Anlagenintensität = 90,2 % (VJ.: 88,2 %)

Diese Kennzahl stellt ein Verhältnis zwischen dem Anlagevermögen und dem Gesamtvermögen auf der Aktivseite der Bilanz her.

Das Anlagevermögen macht derzeit 90,2 % des gesamten gemeindlichen Vermögens aus (Anlagenintensität). Dieser Wert zeigt an, dass noch Anlagegüter von hohem Wert in der Bilanz verzeichnet sind, welche in einem guten Zustand und noch nicht veraltet sind.

Infrastrukturquote = 40,5 % (VJ.: 37,8 %)

Die Infrastrukturquote beleuchtet als Verfeinerung der Kennzahl „Anlagenintensität“ das bei der Kommune vorhandene Infrastrukturvermögen. Die Kennzahl wird ermittelt, indem der Bilanzsumme der Wert des Infrastrukturvermögens gegenübergestellt wird.

Die Infrastrukturquote zeigt schlussendlich, dass rund 40,5 % des Vermögens der Gemeinde Merzenich im gemeindlichen Straßennetz und in der Abwasseranlage stecken. Hier sind die ebenso zur gemeindlichen Infrastruktur zählenden Schul-, Kindergarten- und Verwaltungsgebäude eingerechnet.

Investitionsquote = 156,5 % (VJ.: 387,2 %)

Diese Kennzahl zeigt das Verhältnis der Anlagenzugänge auf der einen Seite des Anlagenpiegels und der Anlagenabgänge/Abschreibungen auf der anderen Seite.

Die Investitionsquote dokumentiert, dass im Jahre 2021 wertmäßig insgesamt 156,5 % der Abschreibungen des Anlagevermögens neu investiert wurde. Im Zeitreihenvergleich dokumentiert dieser Wert im Berichtsjahr eine hohe Investitionstätigkeit.

Aufwandsdeckungsgrad = 96,2 % (VJ.: 99,5 %)

Der Aufwandsdeckungsgrad zeigt das Verhältnis der ordentlichen Aufwendungen zu den ordentlichen Erträgen.

Der Aufwandsdeckungsgrad zeigt mit 96,2 % an, dass die ordentlichen Erträge der Gemeinde Merzenich im Jahr 2021 nicht höher waren, als die ordentlichen Aufwendungen.

Netto-Steuerquote = 46,9 % (VJ.: 45,9 %)

Diese Kennzahl zeigt den Anteil der Erträge aus Steuern u. ä. an den ordentlichen Erträgen.

Die Steuerquote pendelt sich im kompletten Zeitreihenvergleich auf den „Normalwert“ von rund 50 % ein.

Zuwendungsquote = 13,1 % (VJ.: 16,6 %)

Diese Kennzahl zeigt den Anteil der Erträge aus Zuwendungen an den ordentlichen Erträgen.

Abschreibungsintensität = 7,2 % (VJ.: 6,8 %)

Diese Kennzahl zeigt den Anteil der Aufwendungen für Abnutzung zu den ordentlichen Aufwendungen.

Von der Summe aller ordentlichen Aufwendungen entfallen 7,2 % auf die bilanziellen

Abschreibungen, also auf den Werteverzehr aus der Anlagennutzung (Abschreibungsintensität).
 Netto gesehen ist durch die erfreulich hohe Sonderpostenquote die Abschreibungsintensität noch niedriger.

Personalintensität = 27,2 (VJ.: 25,9 %)

Diese Kennzahl beschreibt den Anteil der Personalaufwendungen an den ordentlichen Aufwendungen.

Mit 27,2 % haben sich die Personalaufwendungen auf über ein Viertel der ordentlichen Aufwendungen im Zeitreihenvergleich gesteigert (Personalintensität).

Sach- und Dienstleistungsintensität = 13,9 % (VJ.: 12,2 %)

Diese Kennzahl beschreibt den Anteil der Aufwendungen für Sach- und Dienstleistungen an den ordentlichen Aufwendungen.

Die Sach- und Dienstleistungsintensität liegt bei 13,9 % der ordentlichen Aufwendungen und hat sich im Zeitreihenvergleich leicht erhöht.

Transferaufwandsquote = 47,7 (VJ.: 48,7 %)

Diese Kennzahl beschreibt den Anteil der Transferaufwendungen an den ordentlichen Aufwendungen.

Die Transferaufwandsquote dokumentiert, dass rund 50 % aller ordentlichen Aufwendungen der Gemeinde Merzenich als Umlagen an Umlageverbände wie z. B. den Kreis Düren, den Gesamtschulverband Niederzier-Merzenich, den Förderschulverband Kreis Düren, den Wasserverband Eifel-Rur oder den Erftverband gezahlt werden.

3.2. Rückblick auf die Haushalts- und Finanzlage der Gemeinde Merzenich bis zum 31.12.2021

3.2.1. Allgemeines

Zur langfristigen Haushaltsentwicklung bis zum 31.12.2021 folgende Tabelle:

Haushaltsjahr (Ist-Ergebnisse)	Höhe des Fehlbetrages bzw. Überschusses in Euro	Haushaltsjahr, in dem der Soll-Fehlbetrag abzudecken ist
2003	- 1.277.823,50	Entnahme allg. Rücklage in 2003
2004	- 232.213,37	Entnahme allg. Rücklage in 2004
2005	- 393.599,51	Entnahme allg. Rücklage in 2005
2006	+ 375.323,99	Zuführung allg. Rücklage in 2006

2007	+ 2.670.656,21	Zuführung allg. Rücklage in 2007
2008	+ 1.438.686,24	Jahresüberschuss Schlussbilanz zum 31.12.08
2009	+ 1.386.687,76	Jahresüberschuss Schlussbilanz zum 31.12.09
2010	+ 417.382,08	Jahresüberschuss Schlussbilanz zum 31.12.10
2011	- 1.182.549,62	Jahresfehlbetrag Schlussbilanz zum 31.12.11
2012	- 1.647.625,51	Jahresfehlbetrag Schlussbilanz zum 31.12.12
2013	- 1.444.441,47	Jahresfehlbetrag Schlussbilanz zum 31.12.13
2014	-167.276,10	Jahresfehlbetrag Schlussbilanz zum 31.12.14
2015	-1.600.281,49	Jahresfehlbetrag Schlussbilanz zum 31.12.15
2016	93.351,59	Jahresüberschuss Schlussbilanz zum 31.12.16
2017	-759.787,51	Jahresfehlbetrag Schlussbilanz zum 31.12.17
2018	231.862,43	Jahresüberschuss Schlussbilanz 31.12.2018
2019	-640.720,24	Jahresfehlbetrag Schlussbilanz 31.12.2019
2020	373.427,09	Jahresüberschuss Schlussbilanz 31.12.2020
2021	-772.048,00	Jahresfehlbetrag Schlussbilanz 31.12.2021

Ein Haushaltssicherungskonzept war in der Vergangenheit nicht erforderlich.

Wie in der Haushaltsplanung 2021 geplant, schließt das Jahresergebnis mit einem geplanten Fehlbetrag von 772.048,- € ab.

Positiv zu werten ist, dass der „Außerordentliche Ertrag nach NKF-CIG“ nur in Höhe von 646.721,58 € in Anspruch genommen werden musste und somit um 85.304,42 € niedriger als geplant.

Der Gesamtergebnisplan differenziert das Abschlussergebnis:

3.2.2. Plan/Ist-Vergleich

Betrachtet man die Ertrags- und die Aufwandsseite aus dem Grundsatz der Gesamtdeckung heraus, **ist das Rechnungsjahr 2021 exakt wie geplant abgelaufen.**

Diese „Punktlandung“ resultiert aus der Zielsetzung, nicht mehr außerordentliche Erträge nach dem NKF-CIG „in Anspruch zu nehmen“, als unbedingt nötig. So konnte das Planziel erreicht werden, wobei –wie oben erwähnt- rd. 85.000 € weniger NKF-CIG-Erträge beansprucht wurden.

Das oben festgestellte Jahresergebnis konnte jedoch, wie auch im Vorjahr, nur durch die Erträge aus den „Corona-Hilfen“ erreicht werden.

Auf der **Ertragsseite** wurde das geplante Ergebnis von insgesamt rund 26 Mio. € nahezu vollständig erreicht (25,9 Mio. €). Hierbei konnten Mindererträge bei der Gewerbesteuer von rd. 0,6 Mio. €, die durch Gewerbesteuererstattungen an einen Gewerbesteuerzahler (Auswirkungen des Ergebnisses eines Rechtsstreites vor dem Finanzgericht) entstanden waren, durch die Auflösung einer hierfür gebildeten Rückstellung ausgeglichen werden.

Auf der **Aufwandsseite** wurde das geplante Ergebnis von insgesamt rd. 27,5 Mio. € mit 26,9 Mio. € erfreulicherweise nicht erreicht.

Jedoch belastet das so nicht geplante, negative **Finanzergebnis** von rd. 0,4 Mio. € den Abschluss zusätzlich. Die Ursache hierfür liegt in den mit den v. g. Gewerbesteuererstattungen verbundenen Zinserstattungen in Höhe von rd. 0,4 Mio. €. Auch hierfür wurden entsprechende Rückstellungen aufgelöst, welche als Erträge eingebucht werden konnten.

Insgesamt konnte das Rechnungsjahr 2021 nach dem Grundsatz der Gesamtdeckung somit wie geplant ablaufen.

3.2.3. Vorjahresvergleich

Der Vorjahresvergleich dokumentiert eindeutig, dass das positive Vorjahresergebnis 2020 (+373.427,09 €) im Rechnungsjahr 2021 (- 772.048 €) nicht wiederholt werden konnte.

Die Betrachtung der „großen Drei“ (Erträge und Aufwendungen) verdeutlichen folgendes:

1. Im „Corona-Jahr 2020“ erhielt die Gemeinde aus dem Gewerbesteuerausgleichsgesetz NRW eine einmalige Hilfe von rd. 1,1 Mio. € und durfte 0,54 Mio. € als außerordentlicher Ertrag aus dem NKF-Covid-Isolierungsgesetz NRW verbuchen.

Hier muss nochmals festgestellt werden, dass es sich bei den Hilfen nach dem Gewerbesteuerausgleichsgesetz um „echte Hilfen“ mit einem entsprechenden Liquiditätszufluss handelte. Bei den Hilfen nach dem NKF-CIG hingegen handelte es sich nur um eine „Buchungshilfe“ ohne Liquiditätsfluss. Ohne die beiden v. g. Hilfen hätte der Gemeindehaushalt im Jahr 2020 mit einem Defizit von 1,2 Mio. € abgeschlossen.

Im „Corona-Jahr 2021“ floss eine solche Hilfe nach dem Gewerbesteuerausgleichsgesetz nicht. Nur durch die „Buchungshilfe“ nach dem NKF-CIG mit einem außergewöhnlichen Ertrag von rd. 650.000 € konnte das vorliegende Ergebnis 2021 erreicht werden. **Ohne diese Hilfe hätte der Gemeindehaushalt im Jahr 2021 mit einem Defizit von 1,4 Mio. € abgeschlossen.**

	2013	2014	2015	2016	2017	2018	2019	2020	2021	2022	2023
	Abschluss	Abschluss	Abschluss	Abschluss	Abschluss	Abschluss	Abschluss	Abschluss	Abschluss	Prognose	Plan
Erträge											
Gemeindeanteil Einkommensteuer	3.901	4.122	4.438	4.621	4.888	5.147	5.317	5.079	5.443	5.922	6.219
Schlüsselzuweisungen	848	1.507	1.087	1.008	1.515	1.777	1.868	2.096	1.936	1.181	2.842
Gewerbesteuer	2.024	3.706	3.137	4.110	3.821	3.504	4.220	3.660	3.271	4.812	5.312
Summe	6.773	9.335	8.662	9.739	10.224	10.428	11.405	10.835	10.650	11.915	14.373

2. Der **Aufwandsbereich** entwickelt sich jedoch im Zeitreihenvergleich äußerst negativ. Nach einer kurzen „Pause“ im Jahr 2021 ziehen die Kreisumlagen wieder an und erreichen im Jahr 2023 einen Aufwuchs von 3,0 Mio. € im Vergleich zu 2016 (Aufwuchs von knapp 2,0 Mio. € jährlich von 2016 auf 2020). Diese Steigerungen belastet die Gemeindefinanzen extrem und sind im Haushalt kaum abbildbar. Dieser Aufwuchs macht die Konsolidierungsbemühungen der Gemeinde Merzenich zunichte oder zumindest „unsichtbar“.

	2013	2014	2015	2016	2017	2018	2019	2020	2021	2022	2023
	Abschluss	Abschluss	Abschluss	Abschluss	Abschluss	Abschluss	Abschluss	Abschluss	Abschluss	Prognose	Plan
Aufwendungen											
Kreisumlagen allgemein	4.451	4.624	4.628	4.881	4.897	5.059	5.296	5.576	5.005	5.086	5.442
Kreisumlagen Jugendamt	1.724	2.292	2.703	2.551	2.857	3.041	3.547	3.901	4.302	4.704	5.330
Summe Kreisumlagen	6.175	6.916	7.331	7.432	7.754	8.100	8.843	9.477	9.307	9.790	10.772
Personalausgaben	3.835	4.492	4.500	4.914	5.736	5.871	6.490	6.887	7.321	7.542	7.835
Summe	10.010	11.408	11.831	12.346	13.490	13.971	15.333	16.364	16.628	17.332	18.607

Zu den Folgen für die Haushaltssituation wird unter „3.3. Risiken für die Gemeinde Merzenich“ weiter ausgeführt.

Der Liquiditätsstand am 31.12.2021 betrug rund 4,1 Mio. € und lag damit um rund 3,3 Mio. € niedriger als zum Jahresabschluss des Vorjahres (7,4 Mio. €).

Kredite zur Liquiditätssicherung waren folglich im Jahr 2021 nicht erforderlich.

Zur Sicherung der Liquidität und zur Vermeidung von (teuren und systematisch auch nicht erwünschten) Liquiditätskrediten für den konsumtiven Bereich wurde bereits erstmals im Haushaltsjahr 2012 festgelegt, die wesentlichen Investitionsmaßnahmen mit entsprechenden, wirtschaftlich auch sinnvollen Investitionskrediten zu finanzieren.

Der Schuldenstand wurde im Berichtszeitraum **nicht** durch weitere Investitionskreditaufnahmen erhöht. Planmäßigen Tilgungen in Höhe von rd. 167.000 € wurden geleistet. So betrug der Schuldenstand zum Jahresende 2021 insgesamt 8.877.377,93 € (incl. 401.888 € aus dem Programm „Gute Schule 2020“. Hier ist das Land NRW für die Zins- und Tilgungsleistung verantwortlich).

3.3. Chancen und Risiken für die zukünftige Entwicklung der Haushalts- und Finanzlage der Gemeinde Merzenich

Wo liegen nun die allgemeinen Chancen und Risiken für die Entwicklung der Gemeindefinanzen? Chancen und Risiken liegen mitunter dicht beieinander:

3.3.1. Allgemeines

Selbstverständlich versucht die Gemeinde Merzenich auch weiterhin, durch die Erschließung bzw. Erweiterung von Bau- und Gewerbegebieten, Einwohner- und Gewerbesteuerverluste aufzufangen. Auch hat sie im Rahmen der Regionalplanung sichergestellt, dass sie sich hier auch weiter entwickeln kann.

Auch trägt die ausgezeichnete Infrastruktur der Gemeinde Merzenich dazu bei, dass sich auswärtige Einwohner ansiedeln werden bzw. die ortsansässigen Einwohner in der Gemeinde wohnen bleiben.

3.3.2. Haushaltsausgleich, Corona-Pandemie und Strukturwandel

Mit dem am 09.03.2017 vom Rat beschlossenen Haushalt 2017 wurde der Weg zur „strukturell schwarzen Null“ bis zum Jahr 2020 beschlossen. Die dortige mittelfristige Finanzplanung sieht einen kleinen strukturellen Überschuss, also einen Überschuss, der nicht durch Sondermaßnahmen bzw. Sondereffekte wie z. B. der Verkauf von Baugrundstücken generiert wird.

Im Haushalt 2018 konnte ebenso eine „strukturell schwarze Null“ in der mittelfristigen Finanzplanung ab 2020 dargestellt werden.

Im Haushalt 2019 verschärfte sich die Situation schon. Der Haushaltsausgleich konnte in der mittelfristigen Finanzplanung erst ab 2021 dargestellt werden.

In den Haushalten 2020 und 2021 kam es zu einer weiteren Eskalation. Der Haushaltsausgleich fand in der mittelfristigen Finanzplanung erst ab 2022 statt.

Im Haushalt 2022 ist erst ab 2023 ein Haushaltsausgleich möglich. Der Vorbericht zum Haushalt 2022 stellt hierzu u. a. fest:

„Trotz der angespannten Haushaltslage wurde dem Gemeinderat am 07.10.2021 ein Haushaltsentwurf 2022 vorgelegt, der wie auch schon im Jahr 2021, keine weiteren Steuererhöhungen vorsah.

In der Folge wurde am 14.10.2021 bekannt, dass der Kreis Düren von der Gemeinde Merzenich neben den bereits vorher im Haushaltsentwurf 2022 eingeplanten Beträgen weitere Kreisumlagesteigerungen in Höhe von rd. 240.000 € in 2022 und rd. 170.000 € in 2023 beabsichtigt.

Dieser Sachverhalt war einer der wesentlichen Gründe für den Gemeinderat, am 16.12.2021 mehrheitlich folgenden Beschluss zu fassen:

- 1. Zur Sicherung der Handlungsfähigkeit und Generationengerechtigkeit der Gemeinde Merzenich werden die Steuersätze entsprechend dem Vorschlag (siehe weiter unten) angehoben.*
- 2. Der Gemeinderat ist sich bewusst, dass dies angesichts der finanziellen Auswirkungen durch die Corona-Pandemie und die steigenden Energiekosten für die Bürgerinnen und Bürger eine zusätzliche finanzielle Belastung ist. Deshalb sollen die durch die Steuererhöhung gewonnenen Spielräume soweit wie möglich auch an die Bürgerinnen und Bürger als Investition in eine zukunftsfähige Infrastruktur und attraktive Daseinsvorsorge zurückgegeben werden.*
- 3. Konkret sollen die Effekte der Steuererhöhung die Corona-Bilanzierungshilfe kompensieren und die darüber hinaus erwirtschafteten Beträge in 2023 und in den folgenden Jahren in die Haushaltsposition Produkt 1254101 unter „Zuführung Instandhaltungs-Rückstellungen Straßen“ eingebucht werden.*

Die Steuererhöhungen sollen also dafür verwendet werden, die weiter steigenden Umlagen an den Kreis Düren zahlen zu können, dafür zu sorgen, dass nicht unsere Kinder und Kindeskiner mit „unseren heutigen“ Corona-Lasten belastet werden (Generationengerechtigkeit) und dass wir verstärkt in unsere kommunale Infrastruktur (Instandhaltung Straßen) investieren können.

Der o. g. Vorschlag bzw. Beschluss sieht folgende Erhöhungen ab 2022 vor:

	Hebesatz 2021	Hebesätze 2022 - 2025			
	Gde. Merzenich	2022	2023	2024	2025
Grundsteuer A	297	317	337	357	377
Grundsteuer B	589	629	669	704	749
Gewerbesteuer	449	457	465	473	481

”

3.3.2.1. Abschlussprognose 2022

Die Wirkungen der Covid-19-Pandemie seit März 2020 und die Auswirkungen des Krieges in der Ukraine seit Februar 2022 auf die kommunalen Haushalte sind jetzt fortwährend ein Dauerthema.

Für die Gemeinde Merzenich wirkt sich die Pandemie und der Ukraine-Krieg vorwiegend im Einbruch der Erträge bei den Gemeindeanteilen an der Einkommensteuer und Umsatzsteuer sowie bei der Gewerbesteuer aus. Hinzu kommen Mehraufwendungen bei den Ausrüstungen zum Schutze der Mitarbeiter (persönliche Schutzausrüstung und stationäre Maßnahme wie Spuckschutzwände aus Plexiglas, etc.) und bei der Desinfektion. Wegen des Krieges sind in 2022 massive Steigerungen bei den Energiekosten und Kosten für die Unterbringung der Kriegsflüchtlinge dazu gekommen.

Zur Unterstützung der Kommunen setzte das Land NRW im Jahr 2021 auf ein Instrument:

Das NKF-COVID-19-Isolierungsgesetz NRW

Das Konzept dieses Gesetzes, welches zunächst für die Jahre 2020, 2021 und 2022 gilt, ist die buchhalterische und bilanzielle Isolierung der Belastungen aus der Pandemie sowie weitere, flankierende Erleichterungen in der Haushaltsausführung.

Diese Instrumente bringen die Haushalte und die Abschlüsse in eine „coronabereinigte“ Form, spülen jedoch keinerlei Liquidität in die Kassen. Dieses Gesetz lindert nicht die sich weiter anspannende Liquiditätssituation.

So wird der Haushalt im „Corona- und Kriegsjahr 2022“ nur mit den buchhalterischen Maßnahmen des NKF-CIG NRW unterstützt. Das Haushaltsjahr 2022 wird jedoch nach heutiger Prognose mit dem planmäßigen Ergebnis abschließen (Defizit von 553.994 €).

Die veranschlagte und auch von der Aufsichtsbehörde genehmigte Verringerung der allgemeinen Rücklage in Höhe von 553.994 € wird auch in Anspruch genommen werden müssen.

Die Verringerung der allgemeinen Rücklage im Jahr 2022 läge bei unter 5 % des Bestandes der allgemeinen Rücklage. Deshalb fände das Jahr 2022 **keine** Berücksichtigung bei der Auslösung eines formalen Haushaltssicherungskonzeptes nach § 76 Gemeindeordnung NRW (GO NRW).

Die derzeit noch ausreichend vorhandene Liquidität der Gemeinde Merzenich wird jedoch aus den v. g. Gründen stark unter Druck geraten.

3.3.2.2. Der Entwurf des Haushaltsplanes 2023

Alle unter Ziff. 3.3.2.1. erläuterten Aspekte gelten auch für den Haushalt 2023. Die skizzierten Entwicklungen der Erträge und Aufwendungen führen zum geplanten Jahresergebnis 2023 mit einem Defizit von 384.322 €.

Es ist vorgesehen, das Defizit 2023 durch eine Verringerung der allgemeinen Rücklage um 384.322 € auszugleichen.

Für die Zeit von 2024 – 2026 ist eine Besserung der Finanzlage ersichtlich:

Die Entscheidung des Gemeinderates vom 16.12.2021, nach dem 1. Anpassungsprogramm für die Realsteuern von 2017 – 2020 ein 2. Anpassungsprogramm für die Realsteuern von 2022 – 2025 aufzulegen, sichert die finanzielle Handlungsfähigkeit der Gemeinde und handelt zugleich generationengerecht (s. Ziffer 3.2.2).

Die coronabedingten Auswirkungen auf den Haushalt und die mittelfristige Finanzplanung mit den entsprechenden staatlichen Hilfen nach dem NKF-CIG wirken in den Jahren 2020, 2021 und 2022. Ab dem Jahr 2023 sind beschlussgemäß keine außerordentlichen Erträge mehr eingeplant.

Bei diesen Rahmenbedingungen gehen die Planjahre 2024-2026 ins Plus.

3.3.2.3. Fazit, Ausblick und Zielsetzung

Als Fazit ist festzustellen: Die finanzielle Lage der Gemeinde Merzenich war schon vor der Pandemie schwierig. Die Pandemie hat verstärkend negativ gewirkt und tut dies weiterhin. Die Auswirkungen des Ukraine-Krieges seit Febr. 2022 kommen hinzu. Und gerade hier kann niemand voraussagen, welche Folgen, Belastungen oder noch Schlimmeres auf die Gemeinde zukommen.

Es bleibt jedoch folgendes festzustellen:

- Der vom Gemeinderat mit dem Haushalt 2017 beschlossene Konsolidierungspfad mit dem Ziel des Haushaltsausgleiches im Jahr 2020 war richtig und alternativlos.
- Die weiteren Anpassungen bei den Realsteuern in den Jahren 2022 – 2025 waren ebenso unausweichlich. Sie sichern die Handlungsfähigkeit der Gemeinde und gewährleisten die Generationengerechtigkeit.
- Die Wirkungen der Konsolidierungsbemühungen wurden jedoch mit massiven Erhöhungen der Kreisumlagen in den Jahren 2016 und 2023 (insgesamt 3,0 Mio. €) wieder aufgehoben.
- Es wird größter Anstrengung bedürfen, den Haushalt im Finanzplanungszeitraum 2023-2026 auszugleichen.
- Dramatisch wird die Entwicklung, wenn im Falle eines Konjunkturunbruchs die Kreisumlagen nicht proportional zum Steuerausfall der Gemeinden gesenkt werden können.

Für den Fall, dass die Auswirkungen der Covid-19-Pandemie und des Ukraine-Krieges im Laufe des Jahres 2023 überstanden werden und ab 2024 wieder zu einem „Normalzustand“ zurückgefunden wird, bleibt die Zielsetzung für die Gemeinde Merzenich klar:

1. Der Normal- bzw. Regelzustand eines jeden kommunalen Haushalts, nämlich der Haushaltsüberschuss bzw. der Haushaltsausgleich ist bis 2024 zu erreichen. Hierbei wird nicht nur die „schwarze Null“, sondern die „strukturell schwarze Null“ angestrebt.
2. Damit wird sichergestellt, dass wir heute nicht „von der Substanz leben“ auf Kosten der nachfolgenden Generationen.

Merzenich, den 04. Oktober 2022

bestätigt:

aufgestellt:

Gelhausen
Bürgermeister

Klein
Kämmerer

Beteiligungsbericht

der Gemeinde Merzenich
zum 31.12.2021



Einleitung

Die Gemeinde Merzenich legt mit dieser Ausgabe den Beteiligungsbericht zum 31.12.2021 vor und gibt damit einen Überblick über die wirtschaftlichen Beteiligungen der Gemeinde Merzenich gem. § 117 (1) GO NRW.

Der Beteiligungsbericht stellt die Erfüllung des öffentlichen Zwecks (Gegenstand des Unternehmens), die rechtlichen und wirtschaftlichen Verhältnisse, die Organe des Unternehmens und deren Verbindung zum Gemeindehaushalt dar.

Er ist dem Jahresabschluss nach § 95 GO NRW beizufügen, wenn kein Gesamtabchluss nach § 116 GO NRW zu erstellen ist.

Gesetzliche Grundlagen für die wirtschaftlichen Betätigungen sind aus der kommunalen Selbstverwaltungsgarantie des Art. 28 (2) GG abzuleiten. Die Gemeinde darf sich gem. § 107 (1) GO NRW zur Erfüllung ihrer Aufgaben wirtschaftlich betätigen.

Als wirtschaftliche Betätigung definiert § 107 (1) GO NRW den Betrieb von Unternehmen, die als Hersteller, Anbieter oder Verteiler von Gütern oder Dienstleistungen am Markt tätig werden, sofern die Leistungen ihrer Art nicht auch von einem Privaten mit der Absicht der Gewinnerzielung erbracht werden können.

Die wirtschaftliche Betätigung ist dann zulässig, wenn

- ein öffentlicher Zweck die Betätigung fördert
- die Betätigung nach Art und Umfang in einem angemessenen Verhältnis zu der Leistungsfähigkeit der Gemeinde steht und
- bei einem Tätigwerden außerhalb der Wasserversorgung, des öffentlichen Verkehrs sowie des Betriebes von Telekommunikationsleitungsnetzen einschließlich der Telekommunikationsdienstleistungen der öffentliche Zweck durch andere Unternehmen nicht besser und wirtschaftlicher erfüllt werden kann

Überblick über die Beteiligungen der Gemeinde Merzenich

Die Gemeinde Merzenich ist zum 31.12.2021 an folgenden Unternehmen bzw. kommunalen Zweckverbänden beteiligt.

1. MILAN Kommunale Dienstleistungsgesellschaft mbH
2. Wasserleitungszweckverband der Neffeltalgemeinden
3. Gesamtschulverband Niederzier-Merzenich
4. Förderschulzweckverband im Kreis Düren
5. d-NRW AöR
6. Post-GmbH
7. Strukturentwicklungsgesellschaft – SEG – Hambach GmbH

1. MILAN Kommunale Dienstleistungsgesellschaft mbH

Sitz der Gesellschaft:

Rathaus Niederzier, Rathausstr. 8
52382 Niederzier
Telefon: 02428/84-0

Gegenstand des Unternehmens

Der Gegenstand des Unternehmens ist:

- a) die Erbringung von Dienstleistungen für ihre Gesellschafter, insbesondere im Bereich des Einkaufs von Waren und Dienstleistungen,
- b) die Ausschreibung, Beschaffung und Vergabe von Planungs- und Bauleistungen,
- c) die Bündelung von Nachfragen
- d) die Ausführung von Tätigkeiten, die den Ablauf, die Verwaltung, die Organisation und das Verfahren zu a) bis c) betreffen und damit
- e) die Wettbewerbsfähigkeit der an der Gesellschaft beteiligten Städte und Gemeinden zu verbessern und somit
- f) das Gebot der Wirtschaftlichkeit optimal zu erfüllen

Organe des Unternehmens

Geschäftsführung:

Die Gesellschaft hat einen oder mehrere Geschäftsführer, die von der Gesellschafterversammlung berufen und abberufen werden. Ist nur ein Geschäftsführer bestellt, so ist dieser stets alleinvertretungsberechtigt. Hat die Gesellschaft mehrere Geschäftsführer, so wird sie durch zwei Geschäftsführer gemeinsam oder durch einen Geschäftsführer gemeinsam mit einem Prokuristen vertreten. Die Gesellschafterversammlung kann Geschäftsführer von den Beschränkungen des § 181 BGB generell befreien. Der Geschäftsführung obliegt die Führung der Geschäfte der Gesellschaft, soweit Gesetze oder der Gesellschaftsvertrag nicht etwas Anderes bestimmen. Die Rechte und Pflichten der Geschäftsführer ergeben sich aus dem Gesetz, dem Gesellschaftsvertrag, dem Anstellungsvertrag, den von den Gesellschaftern gegebenen Anweisungen und einer Geschäftsordnung für die Geschäftsführer. Die Geschäftsführung bedarf für alle Geschäfte, die über den gewöhnlichen Betrieb des Unternehmens der Gesellschaft hinausgehen, der ausdrücklich vorgehenden Einwilligung der Gesellschafterversammlung.

Gesellschafterversammlung:

Die ordentliche Gesellschafterversammlung findet in den ersten acht Monaten eines jeden Geschäftsjahres statt. Die Stadt Linnich und die Gemeinden Inden, Merzenich und Niederzier werden jeweils durch den Bürgermeister oder dessen Allgemeinen Vertreter vertreten. Gegenstand der Gesellschafterversammlung ist die Entlastung der Geschäftsführung und die Wahl des Abschlussprüfers. Ebenfalls können mit $\frac{3}{4}$ Mehrheit der Stimmen folgende Beschlüsse gefasst werden:

- a) Beteiligungen an anderen Gesellschaften
- b) Aufnahme neuer Geschäftszweige innerhalb des satzungsgemäßen Unternehmensgegenstandes
- c) Feststellung des Jahresabschlusses und Ergebnisverwendung
- d) Bestellung und Abberufung von Geschäftsführern
- e) Übertragung von Geschäftsanteilen
- f) Erlass der Vereinbarung über die Zusammenarbeit der Gesellschafter mit der Gesellschaft
- g) Festlegung der Vergütungsregeln für die von der Gesellschaft erbrachten Leistungen

Besetzung der Organe:

Geschäftsführer: - Hermann Heuser, Bürgermeister der Gemeinde Niederzier,
- Dirk Lauterbach, Bauamtsleiter Gemeinde Niederzier

Personalbestand:

kein (Betriebsführung durch die Gemeinde Niederzier)

Rechtliche und wirtschaftliche Verhältnisse

Rechtsform: Gesellschaft mit beschränkter Haftung (GmbH)
Sitz: 52382 Niederzier
HRB 4481, Amtsgericht Düren

Anteil der Gemeinde Merzenich zum 31.12.20:**Gezeichnetes Kapital: 25.000,00 €**

Gesellschafter:	direkter Anteil	Anteil/Beteiligungsverhältnis in %
Stadt Linnich	6.250,00 €	25 %
Gemeinde Merzenich	6.250,00 €	25 %
Gemeinde Inden	6.250,00 €	25 %
Gemeinde Niederzier	6.250,00 €	25 %

Wirtschaftliche Entwicklung

	2017 (in T€)	2018 (in T€)	2019 (in T€)	2020 (in T€)
Ertrag	4.644	6.324	4.558	7.590
Aufwand	4.637	6.300	4.601	7.589
Jahresüberschuss	7	24	-43	1
Umlaufvermögen	7.165	7.585	7.585	2.646
Rechnungsabgrenzung				2
Eigenkapital	73	97	54	55
Rückstellungen	14	22	13	14
Fremdkapital	7.077	7.465	7.846	2.579
Bilanzsumme	7.165	7.585	7.913	2.648

2. Wasserleitungszweckverband der NeffeltalgemeindenSitz des Zweckverbandes:

Seelenpfad 1
52391 Vettweiß
Tel. 02424-94020

Gegenstand des Unternehmens

Der Zweckverband setzt sich aus den Städten Nideggen und Zülpich sowie den Gemeinden Vettweiß, Nörvenich und Merzenich zusammen. Das Wasserwerk wird als kommunaler Eigenbetrieb nach den Vorschriften der Eigenbetriebsverordnung (EigVO) NRW geführt. In einem Einzugsgebiet von über 210 qkm ist er für die Trinkwasserversorgung von 32 Ortschaften mit über 25.000 Einwohnern verantwortlich. Neben dem eigenen Verbandsgebiet nimmt der Zweckverband auch die kaufmännische und technische Betriebsführung für den benachbarten Wasserleitungszweckverband Gödersheim wahr. Mit Wirkung vom 31.12.2012 an ist der bisherige Eigenbetrieb der Gemeinde Nörvenich, Wasserwerk Wissersheim-Rath, in das Eigentum des Zweckverbandes übergegangen.

Organe des Unternehmens

Verbandsvorsteher:	Joachim Kunth, Bürgermeister der Gemeinde Vettweiß
Vorsitzender der Verbandsversammlung:	Konrad Becker
Betriebsleiter des Eigenbetriebes:	Jörg Kemmerling
Personalbestand:	21 Mitarbeiter

Rechtliche und wirtschaftliche Verhältnisse

Rechtsform: Kommunaler Zweckverband nach dem Gesetz über kommunale Gemeinschaftsarbeit vom 01.10.1979 (GV. NRW. S. 621)

Anteil/Beteiligungsverhältnis der Gemeinde Merzenich zum 31.12.2020: 467.540,88 EUR

(Beteiligungsbuchwert in der Bilanz der Gemeinde: 448.411,58 €)

Wirtschaftliche Entwicklung

	2017 (in T€)	2018 (in T€)	2019 (in T€)	2020 (in T€)
Umsätze/Erlöse	3.916	4.072	4.230	4.230
Aufwendungen	3.934	4.022	4.268	4.268
Jahresfehlbetrag- /überschuss	-18	45	-38	-1
Anlagevermögen	20.378	21.301	21.674	29.381
Umlaufvermögen	1.070	674	974	919
Eigenkapital	4.259	4.304	4.266	5.788
Sonderposten	2.974	3.217	3.491	4.454
Rückstellungen	87	113	223	143
Verbindlichkeiten	13.927	14.216	14.668	19.877

3. Gesamtschulverband Niederzier-Merzenich

Sitz des Zweckverbandes:
Rathaus Niederzier, Rathausstr. 8
52382 Niederzier
Telefon: 02428/84-0

Gegenstand des Unternehmens

Die Gemeinden Niederzier und Merzenich haben 1991 den Schulverband Niederzier – Merzenich mit dem Ziel einer dauerhaften Sicherung der beiden Schulstandorte und eines wohnortnahen Schulangebotes gebildet.

Die ursprüngliche Aufgabe des Schulverbandes bestand in der Zusammenlegung der beiden Hauptschulen mit Fortführung am Standort Niederzier sowie Einrichtung und der Betrieb einer Gesamtschule an den Schulstandorten Niederzier und Merzenich entsprechend der Regelungen in der Verbandssatzung.

Im August 1992 hat die Gesamtschule in Merzenich mit dem 5. Jahrgang den Unterricht aufgenommen. Zum gleichen Zeitpunkt hat die Hauptschule nach der Zusammenlegung mit

dem 6. Jahrgang am Standort in Niederzier begonnen.
 Im August 1995 wurde der Unterricht der Gesamtschule in Niederzier aufgenommen.
 Mit dem Ende des Schuljahres 1997 hat die Hauptschule den Unterricht eingestellt.

Zweck des Schulverbandes ist der Betrieb einer Gesamtschule in der gesetzlichen Regelform an den Standorten Merzenich und Niederzier, wobei die Sekundarstufe I im sogenannten Schichtenmodell betrieben wird, und zwar mit den Klassen 5 bis 7 in Merzenich und 8 bis 10 in Niederzier und die Sekundarstufe II (gymnasiale Oberstufe) in Niederzier.

Organe des Unternehmens

Verbandsvorsteher: Frank Rombey, Bürgermeister der Gemeinde Niederzier
 Vorsitzende der Verbandsversammlung: Dr. Maria Schoeller, Merzenich
 Personalbestand: 7 Mitarbeiter (incl. Teilzeitbeschäftigte)

Rechtliche und wirtschaftliche Verhältnisse

Rechtsform: Kommunaler Zweckverband nach dem Gesetz über kommunale Gemeinschaftsarbeit vom 01.10.1979 (GV. NRW. S. 621)

Anteil der Gemeinde Merzenich an den Verbindlichkeiten des Schulverbandes zum 31.12.2021:
 402.105,54 € (Beteiligungsbuchwert in der Bilanz der Gemeinde: 0,00 €)

Wirtschaftliche Entwicklung

	2016 (in T€)	2017 (in T€)	2018 (in T€)	2019 (in T€)
Anlagevermögen	1.231	1.062	1.045	1.025
Umlaufvermögen	3.112	2.552	2.172	1.801
aRAP	-	-	-	-
Bilanzsumme	4.343	3.614	3.217	2.826
Eigenkapital	179	253	198	48
Sonderposten	402	402	401	401
Rückstellungen	11	8	7	60
Fremdkapital	3.279	2.951	2.610	2.317
pRAP	473	1	2	-
Bilanzsumme	4.344	3.614	3.217	2.826
Jahresüberschuss	163	74	-56	-146

4. Förderschulzweckverband im Kreis Düren

Sitz des Zweckverbandes:

Bismarckstr. 16

Düren

Telefon: 02421/22-2816

Gegenstand des Unternehmens

Zweck des Schulverbandes ist die Fortführung der Förderschule für Lernbehinderte.

Organe des Unternehmens

Verbandsvorsteher: Wolfgang Spelthahn

Vorsitzender der Verbandsversammlung: Jürgen Frantzen

Rechtliche und wirtschaftliche Verhältnisse

Rechtsform: Kommunaler Zweckverband nach dem Gesetz über kommunale Gemeinschaftsarbeit vom 01.10.1979 (GV. NRW. S. 621)

Anteil/Beteiligungsverhältnis der Gemeinde Merzenich zum 31.12.2019: 202.282 € (2,78 %)

(Beteiligungsbuchwert in der Bilanz der Gemeinde: 0,00 €)

Bisher ist nur die Eröffnungsbilanz zum 01.08.2015 erstellt.

Wirtschaftliche Entwicklung

	2015 (in T€)
Anlagevermögen	55.470
Umlaufvermögen	0
aRAP	0
Bilanzsumme	55.470
Eigenkapital	15.861
Sonderposten	7.010
Rückstellungen	14
Fremdkapital	31.950
pRAP	634
Bilanzsumme	55.470

5. d-NRW AöR

Sitz der Gesellschaft:
Rheinische Straße 1
44137 Dortmund
Telefon: 0231/222438-44

Gegenstand des Unternehmens

Entwicklung kommunal-staatlichen E-Government in Nordrhein-Westfalen sowie zukunftsweisende IT-Lösungen.

Organe des Unternehmens

Vorsitzender: Dr. Roger Lienenkamp
Allgemeiner Vertreter: Markus Both
Verwaltungsrat: 13 Mitglieder

Rechtliche und wirtschaftliche Verhältnisse

Rechtsform: Anstalt des öffentlichen Rechts; gegründet zum 01.01.2017

Anteil/Beteiligungsverhältnis der Gemeinde Merzenich zum 31.12.2021: 1.000 € (0,0809%)

Wirtschaftliche Entwicklung

	2018 (in T€)	2019 (in T€)	2020 (in T€)	2021 (in T€)
Anlagevermögen	45	78	77	76
Umlaufvermögen	6.816	14.281	12.935	20.520
aRAP	-	1	4	5
Bilanzsumme	6.861	14.360	13.016	20.601
Eigenkapital	2.757	2.767	2.799	2.809
Sonderposten	-	-	-	-
Rückstellungen	1.904	1.274	1.884	3.340
Fremdkapital	2.200	10.319	8.333	14.452
pRAP	-	-	-	-
Bilanzsumme	6.861	14.360	13.016	20.601
Jahresüberschuss	0	0	0	0

6. Post- und Dienstleistungsagentur Merzenich GmbH

Sitz der Gesellschaft:

Valdersweg 1
52399 Merzenich

Gegenstand des Unternehmens

Im Rahmen der Daseinsvorsorge die Versorgung der Merzenicher Bevölkerung mit grundlegenden Dienstleistungen der Post sicherzustellen sowie die Erbringung von Dienstleistungen – ohne Beratungsleistungen - für die Postbank

Organe des Unternehmens

Gesellschafter: Gemeinde Merzenich

Geschäftsführung, Vertretung: Georg Gelhausen

Rechtliche und wirtschaftliche Verhältnisse

Rechtsform: Gesellschaft mit beschränkter Haftung

Anteil/Beteiligungsverhältnis der Gemeinde Merzenich zum 31.12.2020: 25.000 € (100%)

Wirtschaftliche Entwicklung

	2019 (in T€)	2020 (in T€)
Anlagevermögen	3	3
Umlaufvermögen	23	23
aRAP	1	0
Bilanzsumme	27	26
Eigenkapital	20	18
Sonderposten	-	-
Rückstellungen	3	5
Fremdkapital	4	3
pRAP	-	-
Bilanzsumme	27	26
Jahresüberschuss	-5	-2

7. Strukturentwicklungsgesellschaft – SEG – Hambach GmbH

Sitz der Gesellschaft:

c/o Forum :terra nova
Kerpener Straße/Nordrandweg, 50189 Elsdorf

Gegenstand des Unternehmens

Den Tagebau Hambach und sein Umfeld strukturpolitisch im Interesse und zum Wohle aller Bürger zu entwickeln. Des Weiteren folgen Aufgaben, wie vor allem die Raumentwicklung und lebenswerte Gestaltung der Region, die Schaffung von Arbeitsplätzen in neuen Branchen sowie die Schaffung von Zukunftsperspektiven. Die Erfüllung dieser Aufgaben ist Grundlage der Daseinsvorsorge und liegt im allgemeinen wirtschaftlichen Interesse.

Organe des Unternehmens

Gesellschafter: Gemeinde Merzenich, Gemeinde Niederzier, Stadt Elsdorf,
Kolpingstadt Kerpen, Gemeinde Titz, Stadt Jülich
(Stammkapital ins. 30.000 € / jeweils 5.000 € Stammeinlage)

Geschäftsführung, Vertretung: Boris Linden

Rechtliche und wirtschaftliche Verhältnisse

Rechtsform: Gesellschaft mit beschränkter Haftung

Anteil/Beteiligungsverhältnis der Gemeinde Merzenich zum 31.12.2020: 5.000 € (16,7%)

Wirtschaftliche Entwicklung

	2020 (in T€)
Anlagevermögen	4
Umlaufvermögen	95
aRAP	1
Bilanzsumme	100
Eigenkapital	37
Sonderposten	-
Rückstellungen	5
Fremdkapital	21
pRAP	37
Bilanzsumme	100
Jahresüberschuss	-30

Merzenich, den 01.09.2022

Gez.
(Gelhausen)
Bürgermeister

Gez.
(Klein)
Kämmerer

Analyse der Vermögens-, Finanz- und Ertragslage

1. Ertragslage

1.1 Ergebnisanalyse auf Basis der Jahresergebnisse

Im Folgenden werden die tatsächlichen Ergebnisse des Haushaltsjahres 2021 dargestellt. Dabei werden die einzelnen Posten zur Summe der ordentlichen Erträge ins Verhältnis gesetzt, um ihren prozentualen Anteil an den Erträgen aus der laufenden Verwaltungstätigkeit der Gemeinde darzustellen.

	2 0 2 1		2 0 2 0		Veränderung	
	T€	%	T€	%	T€	%
Steuern und ähnliche Abgaben	12.148	46,9	12.136	45,9	12	0,1
Zuwendungen und allgemeine Umlagen	3.400	13,1	4.389	16,6	- 989	22,5
Sonstige Transfererträge	35	0,1	29	0,1	6	20,3
Öffentlich-rechtliche Leistungsentgelte	3.632	14,0	3.255	12,3	377	11,6
Privatrechtliche Leistungsentgelte	584	2,3	1.661	6,3	- 1.077	64,8
Kostenerstattungen und Kostenumlagen	4.259	16,4	3.761	14,2	498	13,2
Sonstige ordentliche Erträge	1.843	7,1	1.203	4,6	640	53,2
Ordentliche Erträge	25.901	100,0	26.433	100,0	- 533	2,0
Personalaufwendungen	7.321	28,3	6.887	26,1	435	6,3
Versorgungsaufwendungen	275	1,1	407	1,5	- 133	32,6
Aufwendungen für Sach- und Dienstleistungen	3.747	14,5	3.234	12,2	513	15,9
Bilanzielle Abschreibungen	1.948	7,5	1.795	6,8	153	8,5
Transferaufwendungen	12.845	49,6	12.955	49,0	- 109	0,8
Sonstige ordentliche Aufwendungen	774	3,0	1.302	4,9	- 528	40,5
Ordentliche Aufwendungen	26.911	103,9	26.579	100,5	332	1,2
Ordentliches Ergebnis	- 1.010	3,9	- 146	0,5	- 865	> 100,0
Finanzergebnis	- 408		- 24		- 385	
Außerordentliches Ergebnis	647		543		104	
Jahresergebnis	- 772		373		- 1.145	

Im Berichtsjahr ist ein Jahresfehlbetrag von T€ 772 zu verzeichnen. Das Ergebnis liegt damit um T€ 1.145 unter dem Ergebnis des Vorjahres.

Bei einem Rückgang der ordentlichen Erträge um T€ 533 steht den niedrigeren Erträgen im Wesentlichen aus Zuwendungen und allgemeinen Umlagen und Privatrechtlichen Leistungsentgelten, ein Anstieg im Bereich Kostenerstattungen und Kostenumlagen, im Bereich der öffentlich-rechtlichen Leistungsentgelte sowie bei den sonstigen ordentlichen Erträgen gegenüber.

Im Aufwandsbereich ist gegenüber dem Vorjahr ein Anstieg von T€ 332 insbesondere bei den Personalaufwendungen und bei den Aufwendungen für Sach- und Dienstleistungen zu verzeichnen.

Die **Personalaufwendungen** werden gegenüber dem Vorjahr um 6,3 % höher ausgewiesen. Die Zunahme resultiert unter anderem aus Personalaufwendungen den Trägerverein der Kita betreffend, denen ein Anstieg der Erstattungen vom Trägerverein unter dem Posten Kostenerstattungen und Kostenumlagen gegenübersteht.

Den **bilanziellen Abschreibungen** in Höhe von T€ 1.948 stehen im Haushaltsjahr angefallene Erträge aus der Auflösung von Sonderposten für Zuwendungen und Erträge aus der Auflösung von Sonderposten für Beiträge von zusammen T€ 1.431 gegenüber. Damit werden rd. 74 % der Abschreibungen ergebnismäßig neutralisiert.

2. Vermögens- und Finanzlage

In der nachfolgenden Übersicht werden die Vermögens- und Kapitalposten der Bilanz zum 31. Dezember 2021 zusammengefasst und den entsprechenden Vergleichszahlen des Vorjahres gegenübergestellt.

Vermögensstruktur

	31.12.2021		31.12.2020		Veränderung
	T€	%	T€	%	T€
Bilanzierungshilfe					
Aufwendungen zur Erhaltung der gemeindlichen Leistungsfähigkeit	1.190	1,4	543	0,6	647
Langfristige Aktiva					
Anlagevermögen	77.083	90,5	76.853	88,2	230
Kurzfristige Aktiva					
Vorräte	560	0,6	586	0,7	– 26
Forderungen und sonstige Vermögensgegenstände	2.274	2,7	1.726	2,0	547
Liquide Mittel	4.108	4,8	7.425	8,5	– 3.316
Kurzfristiges Vermögen	6.942	8,1	9.737	11,2	– 2.795
	85.214	100,0	87.133	100,0	– 1.919

Kapitalstruktur

	31.12.2021		31.12.2020		Veränderung
	T€	%	T€	%	T€
Eigenkapital	20.468	24,0	21.165	24,3	– 697
Sonderposten	43.299	50,8	43.965	50,5	– 666
	63.768	74,8	65.131	74,7	– 1.363
Langfristige sonstige Passiva					
Rückstellungen	6.726	7,9	6.630	7,6	96
Verbindlichkeiten aus Krediten für Investitionen	8.710	10,2	8.890	10,2	– 180
Erhaltene Anzahlungen	2.057	2,4	1.091	1,3	966
Rechnungsabgrenzungsposten	1.693	2,0	1.561	1,8	131
Langfristige Schulden	19.186	22,5	18.173	20,9	1.013
	82.954	97,3	83.304	95,6	– 350
Kurzfristige Passiva					
Rückstellungen	1.236	1,5	2.442	2,8	– 1.206
Verbindlichkeiten aus Krediten für Investitionen	167	0,2	167	0,2	0
Verbindlichkeiten aus Lieferungen und Leistungen	237	0,3	768	0,9	– 530
Verbindlichkeiten aus Transferleistungen	248	0,3	66	0,1	182
Sonstige Verbindlichkeiten	372	0,4	387	0,4	– 15
Kurzfristige Schulden	2.260	2,7	3.829	4,4	– 1.569
	85.214	100,0	87.133	100,0	– 1.919

Bei der Aufteilung der Vermögens- und Kapitalstruktur bezüglich der Fälligkeiten bzw. Fristigkeiten wurden Forderungen, Verbindlichkeiten und Rückstellungen mit einer Restlaufzeit von unter einem Jahr als kurzfristig behandelt.

Die Rückstellungen für Pensionen und Beihilfen wurden vollständig dem langfristigen Bereich zugeordnet. Die Verbindlichkeiten aus Krediten für Investitionen wurden anhand der Tilgungspläne in kurz- bzw. langfristige Verbindlichkeiten unterschieden. Die in der passiven Rechnungsabgrenzung ausgewiesenen Friedhofsgebühren werden dem langfristigen Bereich zugeordnet. Dies gilt auch für den in der passiven Rechnungsabgrenzung erfassten investiven Zuschuss.

In dem Posten **Aufwendungen zur Erhaltung der gemeindlichen Leistungsfähigkeit** sind Mindererträge und Mehraufwendungen gemäß dem NKF-COVID-19-Isolierungsgesetz – NKF-CIG enthalten.

Die Zusammensetzung des Anlagevermögens sowie seine Entwicklung im Berichtsjahr sind aus dem Anlagespiegel des Anhangs und dem Erläuterungsteil zu diesem Bericht ersichtlich.

Die **Sonderposten**, die überwiegend Zuwendungen und Beiträge betreffen, stiegen im Wesentlichen auf Grund von Zugängen bei den Zuwendungen für Investitionen. Entsprechend verminderte sich der Posten Erhaltene Anzahlungen, in dem noch nicht verwendete Zuwendungen enthalten sind.

Anhand der Finanzrechnung, die als Anlage dem Prüfungsbericht beigelegt ist, sind die Ursachen für die Veränderung der **liquiden Mittel** erkennbar.

Das **Eigenkapital** verminderte sich hauptsächlich auf Grund des Jahresüberschusses 2020.

Die unter den langfristigen Passiva ausgewiesenen **Rückstellungen** für Pensionen und Beihilfen sind durch Gutachten nachgewiesen.

Die kurzfristigen Rückstellungen betreffen unter anderem Instandhaltungsrückstellungen, Rückstellungen für Urlaub sowie Rückstellungen für verschiedene Risiken.

Liquiditätsverhältnisse

Der Untersuchung der Liquiditätsverhältnisse liegt der Gedanke zu Grunde, dass das finanzielle Gleichgewicht dann erhalten bzw. durch kurzfristig wirksame Maßnahmen sichergestellt werden kann, wenn den nach Fälligkeitsfristen geordneten Verbindlichkeiten jeweils Vermögensgegenstände mit gleichen Liquidierbarkeitszeiten gegenüberstehen, die Zahlungsverpflichtungen also durch entsprechende flüssige oder flüssig zu machende Vermögensteile gedeckt sind.

Die Liquiditätslage stellt sich an den Bilanzstichtagen wie folgt dar:

	31.12.2021	31.12.2020
	T€	T€
Liquide Mittel	4.108	7.425
<u>Abzüglich</u>		
Kurzfristiges Fremdkapital	2.260	3.829
Liquidität I	1.848	3.596
<u>Zuzüglich</u>		
Kurzfristige Forderungen	2.274	1.726
Liquidität II	4.122	5.322
<u>Zuzüglich</u>		
Vorräte	560	586
Liquidität III	4.682	5.908
Veränderung des Liquiditätssaldos	<u><u>- 1.226</u></u>	

Zum Bilanzstichtag des Berichtsjahres weist die Liquiditätslage eine Überdeckung in Höhe von T€ 4.682 aus.

Finanzrechnung

In der Finanzrechnung (direkte Methode einer Kapitalflussrechnung) werden die Zahlungsströme des Berichtsjahres getrennt nach der laufenden Verwaltungstätigkeit, der Investitionstätigkeit und der Finanzierungstätigkeit dargestellt.

Anhand dieser Finanzrechnung, die diesem Bericht im Jahresabschluss als Anlage beigefügt ist, werden die Veränderung des Finanzmittelfonds sowie die dafür ursächlichen Mittelbewegungen aufgezeigt.

Zusammengefasst stellt sich die Finanzrechnung wie folgt dar:

	T€
Saldo aus laufender Verwaltungstätigkeit	– 2.639
Saldo aus der Investitionstätigkeit	– 516
Finanzmittelfehlbetrag	– 3.155
Saldo aus der Finanzierungstätigkeit	– 162
Änderung des Bestandes an Finanzmitteln	– 3.317
Anfangsbestand an Finanzmitteln (Eigenbestand lt. Bilanz)	7.425
Liquide Mittel (Eigenbestand lt. Bilanz)	<u>4.108</u>

Aus der Finanzrechnung geht hervor, dass sich die liquiden Mittel im Berichtsjahr 2021 um ca. Mio. € 3,3 vermindert haben. Die vorhandenen liquiden Mittel sind überwiegend für Investitionen in den Folgejahren vorgesehen.

Aufgliederung der Posten des Jahresabschlusses

Zu den wesentlichen Posten der Bilanz und der Ergebnisrechnung werden nachfolgend Aufgliederungen und Erläuterungen gegeben, soweit entsprechende Angaben im Anhang nicht enthalten sind.

Bilanz

Aktivseite

0. Aufwendungen zur Erhaltung der gemeindlichen Leistungsfähigkeit

	€ 1.189.814,58
31.12.2020	€ 543.093,00

1. Anlagevermögen

1.1. Immaterielle Vermögensgegenstände

	€ 77.777,09
31.12.2020	€ 57.689,28

Der Bilanzposten besteht ausnahmslos aus Software-Lizenzen.

1.2. Sachanlagen

	€ 76.044.033,02
31.12.2020	€ 75.854.379,99

1.2.1. Unbebaute Grundstücke und grundstücksgleiche Rechte

1.2.1.1 Grünflächen

	€ 2.842.168,00
31.12.2020	€ 3.359.310,00

Postenzusammensetzung:

	31.12.2021	31.12.2020
	€	€
Sportplatzflächen (Innenbereich Merzenich)	597.183,00	1.114.325,00
Sportplatzflächen (andere)	333.122,00	333.122,00
Friedhofsflächen	831.845,00	831.845,00
Spielplatzflächen	388.029,00	388.029,00
Denkmalflächen	202.024,00	202.024,00
Sonstige Grünflächen (inkl. Gewässer)	489.965,00	489.965,00
	<u>2.842.168,00</u>	<u>3.359.310,00</u>

1.2.1.2 Ackerland

	€ 890.112,00
31.12.2020	€ 894.615,00

Postenzusammensetzung:

	31.12.2021	31.12.2020
	€	€
Ackerfläche Gemarkung Morschenich	276.279,00	280.782,00
Ackerfläche Stiftung Rixen (Kerpen)	267.876,00	267.876,00
Ackerfläche Gemarkung Merzenich	266.957,00	266.957,00
Ackerfläche Gemarkung Girbelsrath + Golzheim	79.000,00	79.000,00
	<u>890.112,00</u>	<u>894.615,00</u>

1.2.1.3 Wald, Forsten

	€ 150.941,85
31.12.2020	€ 150.941,85

1.2.1.4 Sonstige unbebaute Grundstücke

	€ 76.161,35
31.12.2020	€ 76.161,35

1.2.2. Bebaute Grundstücke und grundstücksgleiche Rechte

1.2.2.1 Kinder- und Jugendeinrichtungen

€ 5.953.986,08

31.12.2020 € 5.577.683,15

Postenzusammensetzung:

	31.12.2021	31.12.2020
	€	€
a) Grund und Boden Kinder- und Jugendeinrichtungen	678.254,53	632.812,35
b) Gebäude, Aufbauten Kindeseinrichtungen	5.275.731,55	4.944.870,80
	<u>5.953.986,08</u>	<u>5.577.683,15</u>

Zusammensetzung (Teilbereich a):

	31.12.2021	31.12.2020
	€	€
<u>Grund und Boden mit Kinder- und Jugendeinrichtungen</u>		
GuB KiGa Regenbogen	175.450,00	175.450,00
GuB KiGa Windmühle	136.532,00	136.532,00
GuB KiGa Krümelkiste	116.547,95	116.547,95
GuB KiGa Bürgerwald	89.068,00	89.068,00
GuB KiGa Villa Wichtel	27.846,00	27.846,00
GuB KiGa Golzheim	67.191,58	21.749,40
GuB KiGa Morschenich-Neu	65.619,00	65.619,00
	<u>678.254,53</u>	<u>632.812,35</u>

Zusammensetzung (Teilbereich b):

	31.12.2021	31.12.2020
	€	€
<u>Gebäude, Aufbauten Kindeseinrichtungen</u>		
KiGa Regenbogen	369.501,70	379.765,63
KiGa Windmühle	539.896,00	549.537,00
KiGa Krümelkiste	581.874,53	592.853,30
KiGa Bürgerwald	132.374,90	139.342,00
KiGa Villa Wichtel	97.141,93	103.213,30
KiGa Golzheim	1.363.214,60	1.158.902,77
KiGa Morschenich-Neu	2.191.727,89	2.021.256,80
	<u>5.275.731,55</u>	<u>4.944.870,80</u>

Entwicklung und Erläuterung (Teilbereich b):

Bei kommunal nutzungsorientierten Gebäuden, zu denen auch Kindergärten zählen, richtet sich die Bewertung gemäß § 55 Abs. 1 Satz 1 und 2 KomHVO grundsätzlich nach dem Sachwertverfahren, basierend auf den sog. Normalherstellungskosten; zu Grunde gelegt wurde bei der Berechnung eine Nutzungsdauer von 80 Jahren ab Fertigstellung. Der Schlussbilanzbuchwert des Vorjahres wurde um die jährliche Abschreibungsrate aller hier ausgewiesenen Gebäude vermindert.

1.2.2.2 Schulen

€ 11.860.612,03

31.12.2020 € 12.099.533,49

Postenzusammensetzung:

	31.12.2021 €	31.12.2020 €
a) Grundstücke mit Schulen	1.745.546,00	1.745.546,00
b) Gebäude, Aufbauten Schulen	10.115.066,03	10.353.987,49
	<u>11.860.612,03</u>	<u>12.099.533,49</u>

Zusammensetzung (Teilbereich a):

<u>Grundstücke mit Schulen</u>	31.12.2021 €	31.12.2020 €
GuB Grundschule Merzenich	805.040,00	805.040,00
GuB Gesamtschule Schulverband Niederzier/Merzenich	749.418,00	749.418,00
GuB Grundschule Golzheim	191.088,00	191.088,00
	<u>1.745.546,00</u>	<u>1.745.546,00</u>

Zusammensetzung (Teilbereich b):

<u>Gebäude, Aufbauten Schulen</u>	31.12.2021 €	31.12.2020 €
Grundschule Merzenich (inkl. Weinberghalle)	4.929.200,90	5.020.885,00
Gesamtschule Schulverband Niederzier/Merzenich	4.099.116,46	4.219.845,69
Grundschule Golzheim	1.086.748,67	1.113.256,80
	<u>10.115.066,03</u>	<u>10.353.987,49</u>

1.2.2.3 Wohnbauten

€ 2.018.872,10

31.12.2020 € 2.150.443,91

Postenzusammensetzung:

	31.12.2021	31.12.2020
	€	€
a) Grundstücke mit Wohnbauten	1.114.932,01	1.170.372,01
b) Gebäude, Aufbauten Wohnbauten	903.940,09	980.071,90
	<u>2.018.872,10</u>	<u>2.150.443,91</u>

Zusammensetzung (Teilbereich a):

	31.12.2021	31.12.2020
	€	€
<u>Grundstücke mit Wohnbauten</u>		
GuB Hamweg 12	167.040,00	167.040,00
GuB Beethovenring 58-62	150.945,00	150.945,00
GuB Burgstraße 1	134.729,36	134.729,36
GuB Auf der Heide 50	74.994,00	74.994,00
GuB Beethovenring 52-56 (§ 107 II Nr. 2 GO)	59.914,00	59.914,00
GuB Unterstraße 11	0,00	55.440,00
GuB Lindenplatz	15.660,00	15.660,00
Erbpacht sozialer Wohnungsbau	511.649,65	511.649,65
	<u>1.114.932,01</u>	<u>1.170.372,01</u>

Zusammensetzung (Teilbereich b):

	31.12.2021	31.12.2020
	€	€
<u>Gebäude, Aufbauten Wohnbauten</u>		
Hamweg 12	249.864,36	259.118,60
Beethovenring 58-62	299.447,13	305.558,30
Auf der Heide 50	78.516,05	81.223,50
Beethovenring 52-56	276.112,55	281.747,50
Unterstraße 11	0,00	52.424,00
	<u>903.940,09</u>	<u>980.071,90</u>

1.2.2.4 Sonstige Dienst-, Geschäfts- und Betriebsgebäude **€ 13.819.567,76**

31.12.2020 € 13.160.968,38

Postenzusammensetzung:

	31.12.2021	31.12.2020
	€	€
a) Grund und Boden D.-G.-B.-Gebäude	2.901.597,27	2.764.504,27
b) Gebäude/Aufbau D.-G.-B.-Gebäude	10.917.970,49	10.396.464,11
	13.819.567,76	13.160.968,38

Zusammensetzung (Teilbereich a):

	31.12.2021	31.12.2020
	€	€
<u>Grund und Boden D.-G.-B.-Gebäude</u>		
GuB Vereinsgebäude und Kunstrasenplatz Morschenich-Neu	856.709,00	856.709,00
GuB Pfarrheim	524.695,27	524.695,27
GuB Bürgerhaus Lindenplatz (inkl. Lager und Garage)	228.549,00	228.549,00
GuB Verwaltungsgebäude (Rathaus mit Erweiterung)	148.134,00	148.134,00
GuB Leichenhalle Merzenich	146.160,00	146.160,00
GuB Wohncontainer-Anlage Severin-Böhr-Str.	105.328,00	105.328,00
GuB Lindenstraße 10	186.320,00	186.320,00
GuB Bauhof	110.398,00	110.398,00
GuB Sportheime Girbelsrath und Merzenich	92.216,00	92.216,00
GuB Sportheim Golzheim	85.920,00	85.920,00
GuB Maarhalle Girbelsrath	85.177,00	85.177,00
GuB Feuerwehrgerätehaus (FWGH) Merzenich	73.602,00	73.602,00
GuB FWGH Golzheim und Morschenich	51.688,00	51.688,00
GuB Betriebsbauhof Girbelsrath	161.560,00	0,00
GuB Sonstige Dienst-, Geschäfts-, Betriebsgebäude	45.141,00	69.608,00
	2.901.597,27	2.764.504,27

Zusammensetzung (Teilbereich b):

<u>Gebäude/Aufbau D.-G.-B.-Gebäude</u>	31.12.2021 €	31.12.2020 €
Bürgerwaldzentrum	5.280.897,07	5.295.055,33
Verwaltungsgebäude (Rathaus mit Erweiterung)	1.079.421,41	1.111.169,10
Bürgerhalle Lindenplatz (inkl. Garagen)	894.606,15	912.612,50
Maarhalle	710.945,09	725.163,99
Feuerwehrgerätehaus Girbelsrath	725.430,80	735.189,96
Feuerwehrgerätehaus (FWGH) Merzenich	271.028,01	277.650,74
Friedhof Morschenich Neu	210.392,67	213.160,99
FWGH Golzheim	185.792,67	189.745,70
Sportheim Merzenich	161.058,38	164.718,80
Lindenstraße 10	117.926,01	120.750,58
Sportheim Golzheim	119.902,44	123.665,04
Leichenhalle Merzenich	90.281,79	93.029,90
Sportheim Girbelsrath	158.177,04	87.034,20
Leichenhalle Golzheim	55.259,11	57.528,10
Feuerwehr Morschenich	57.647,13	58.957,30
Sportheim Morschenich	51.508,54	53.069,40
Leichenhalle Morschenich	47.786,23	49.234,30
Leichenhalle Girbelsrath	46.444,79	47.476,90
Bauhof Merzenich	59.269,79	61.517,53
Betriebsbauhof Girbelsrath	577.097,50	0,00
Sonstige D.-,G.- u. Betriebs-Gebäude (Hütte, Grillplatz)	17.097,87	19.733,75
	<u>10.917.970,49</u>	<u>10.396.464,11</u>

1.2.3. Infrastrukturvermögen

1.2.3.1 Grund- und Boden des Infrastrukturvermögens	€ 6.788.977,46
	31.12.2020 € 6.205.759,91

Das hier ausgewiesene Vermögen betrifft den Grund und Boden der Grundstücke mit Straßen, Wegen, Plätzen, sonstigen Verkehrseinrichtungen, Kanalisation und Versorgungsanlagen.

Zusammensetzung:

	31.12.2021	31.12.2020
	€	€
<u>Grund und Boden des Infrastrukturvermögens</u>		
GuB Straßen Gemarkung Merzenich	3.976.299,41	3.393.081,86
GuB Straßen Gemarkung Girbelsrath	901.821,00	901.821,00
GuB Straßen Gemarkung Golzheim	721.000,40	721.000,40
GuB Straßen Gemarkung Morschenich	214.958,50	214.958,50
GuB Wirts.-/Rad-/Fußwege Gemarkung Merzenich	300.533,55	300.533,55
GuB Wirts.-/Rad-/Fußwege Gemarkung Golzheim	273.962,00	273.962,00
GuB Wirts.-/Rad-/Fußwege Gemarkung Girbelsrath	140.759,50	140.759,50
GuB Wirts.-/Rad-/Fußwege Gemarkung Morschenich	114.109,00	114.109,00
GuB Plätze insges. (unbefestigt/gepflastert/asphaltiert)	119.055,00	119.055,00
GuB Versorgungsflächen / sonstige	26.479,10	26.479,10
	<u>6.788.977,46</u>	<u>6.205.759,91</u>

1.2.3.2 Brücken und Tunnel	€ 9.530,42
	31.12.2020 € 9.717,90

1.2.3.3 Entwässerungs- und Abwasserbeseitigungsanlagen	€ 13.618.941,41
	31.12.2020 € 13.260.933,91

Postenentwicklung:

	€
Bilanzansatz 1.1.2020	13.260.933,91
<u>+ Zugänge:</u>	707.702,48
– Abschreibungen	349.694,98
Bilanzansatz 31.12.2020	<u>13.618.941,41</u>

1.2.3.4 Straßen mit Wegen, Plätzen und Verkehrslenkungsanlagen

€ 12.293.462,44

31.12.2020 € 11.677.077,32

Postenentwicklung:

	€
Bilanzansatz 1.1.2020	11.677.077,32
+ Zugänge	1.195.009,38
– Abschreibungen	578.624,26
Bilanzansatz 31.12.2020	<u>12.293.462,44</u>

Zusammensetzung:

	31.12.2021 €	31.12.2020 €
<u>Straßen, Wege, Plätze und Verkehrslenkungsanlagen</u>		
Zur Römervilla Golzheim	969.234,09	0,00
Fußballplatz Golzheim	668.038,18	609.872,38
In den Weingärten (Aufbau)	559.459,61	573.446,10
Straßenbau C22	470.198,50	478.305,37
Am alten Sportplatz (Aufbau)	428.294,61	438.492,10
An der Windmühle (Aufbau)	406.539,53	417.832,30
Händelstraße (Aufbau)	260.349,55	286.384,50
Im Hoverfeld (Aufbau)	216.248,01	225.650,10
Ringstraße (Aufbau)	195.161,23	206.641,30
Weidenkopf (Aufbau)	220.901,17	226.423,70
Steinweg (Aufbau)	138.530,70	153.923,00
Dürener Straße (Aufbau)	137.863,80	153.182,00
Hauptstraße/Kirchweg (Aufbau)	127.046,31	142.927,10
Mathias-von-den-Driesch-Straße (Aufbau)	118.028,62	132.782,20
98 Einzelstraßen (Einzelwert < T€ 200)	6.514.965,54	6.547.933,73
Plätze (Aufbau, insgesamt)	483.703,95	611.178,70
Wege (Aufbau, Merzenich)	340.023,51	408.182,44
Wege (Aufbau, übrige Ortsteile)	38.875,53	63.920,30
	<u>12.293.462,44</u>	<u>11.677.077,32</u>

1.2.3.5 Sonstige Bauten des Infrastrukturvermögens

€ 1.786.167,27

31.12.2020 € 1.774.518,81

1.2.4. Maschinen und technische Anlagen, Fahrzeuge

€ 776.915,15

31.12.2020 € 882.569,70

Postenzusammensetzung:

	31.12.2021	31.12.2020
	€	€
a) Maschinen und Technische Anlagen	60.825,28	59.025,69
b) Fahrzeuge	716.089,87	823.544,01
	<u>776.915,15</u>	<u>882.569,70</u>

Zusammensetzung:

	31.12.2021	31.12.2020
	€	€
<u>Fahrzeuge</u>		
Tanklöschfahrzeug (TFL) 20-40	184.930,03	198.713,64
Hilfslöschfahrzeug 20	65.844,66	78.588,78
Staffellöschfahrzeug 10/6	59.714,65	68.144,96
Staffellöschfahrzeug	55.082,03	61.896,30
Kubota L2	79.878,83	0,00
Großflächenmäher (inkl. Geräteträger)	32.186,20	39.613,78
Renault Kastenwagen	29.011,92	0,00
Tragkraftspritzenfahrzeug	4.908,50	9.817,00
Kommunalschlepper	0,00	150.033,71
Minibagger	64.757,08	71.287,20
Andere Fahrzeuge (im weiteren Sinne)	139.775,97	145.448,64
	<u>716.089,87</u>	<u>823.544,01</u>

Im Berichtsjahr wurden von der Gemeinde Fahrzeuge und Zubehör in Höhe von T€ 136 angeschafft. Auf den ausgewiesenen Fahrzeugbestand wurden für das Jahr 2021 Abschreibungen in Höhe von T€ 44 vorgenommen.

1.2.5. Betriebs- und Geschäftsausstattung

€ 1.632.919,13

31.12.2020 € 1.191.125,22

Zusammensetzung:

	31.12.2021	31.12.2020
	€	€
<u>Betriebs- und Geschäftsausstattung</u>		
Photovoltaikanlagen	108.263,83	115.264,86
Urnenstelen (mit Zubehör)	197.216,85	168.370,54
Elektroanlage Rathaus	155.286,29	0,00
Rathausbeleuchtung	149.054,07	119.464,82
Spielplatz Ehrenfeld	64.022,79	0,00
Kinderspielplatz zur Römervilla	35.316,20	42.043,10
Feuerwehr-Standardausrüstung (Festwert)	57.457,00	57.457,00
Maarhalle	69.744,56	0,00
Häcksler GS Jaguar	25.854,17	28.895,83
Mähraupe Ariga 9600	28.774,80	31.777,39
Atemschutzgeräte	20.301,59	22.235,08
Silo für Streusalz	18.990,60	19.857,09
Sonstige Festwerte	5.664,00	5.664,00
Sonstige BGA (je < T€ 30)	696.972,38	580.095,51
	<u>1.632.919,13</u>	<u>1.191.125,22</u>

Im Berichtsjahr 2021 wurden diverse Anschaffungen in Höhe von insgesamt T€ 567 getätigt (zzgl. Umbuchungen aus den Anlagen im Bau/geleisteten Anzahlungen). Auf den Gesamtbestand an Betriebs- und Geschäftsausstattung wurden Abschreibungen von T€ 231 vorgenommen.

1.2.6. Geleistete Anzahlungen, Anlagen im Bau

€ 1.524.698,57
 31.12.2020 € 3.383.020,09

Zusammensetzung:

<u>Geleistete Anzahlungen, Anlagen im Bau</u>	31.12.2021	31.12.2020
	€	€
Baugebiet B6 "Zur Römervilla" (Straßen)	0,00	750.627,41
Baugebiet C24	246.025,00	246.025,00
Baugebiet C24 a	145.469,01	677.936,13
Straßenbau Baugebiet C25	750.754,10	460.068,01
Erschliessungskosten C25	0,00	434.663,30
Neuer Baubetriebshof	0,00	776.562,11
Erweiterung Grundschule Golzheim	74.913,09	0,00
neues Dach Ratssaal	58.786,17	0,00
Liegenschaft Burgstr. 1-3	82.254,14	0,00
Überdachung Alte Kirche	112.764,29	0,00
Andere Projekte (<T€ 100)	53.732,77	37.138,13
	1.524.698,57	3.383.020,09

1.3 Finanzanlagen

€ 960.694,28
 31.12.2020 € 940.471,28

1.3.1. Anteile an verbundenen Unternehmen

€ 25.000,00
 31.12.2020 € 25.000,00

Der Wertansatz hinsichtlich der Beteiligung an dem KVR-Fonds der Rheinischen Versorgungskassen entspricht zum Bilanzstichtag dem ursprünglichen Stichtagswert zum 1. Januar 2008 unter Beachtung des Niederstwertprinzips.

1.3.2. Beteiligungen

€ 5.000,00
 31.12.2020 € 5.000,00

Die Gemeinde hält eine Beteiligung von einem Sechstel an der Strukturentwicklungsgesellschaft (SEG) Hambach GmbH.

1.3.3. Wertpapiere des Anlagevermögens

	€ 40.878,86
31.12.2020	€ 40.878,86

Der Wertansatz hinsichtlich der Beteiligung an dem KVR-Fonds der Rheinischen Versorgungskassen entspricht zum Bilanzstichtag dem ursprünglichen Stichtagswert zum 1. Januar 2008 unter Beachtung des Niederstwertprinzips

1.3.4. Ausleihungen

1.3.4.1 Sonstige Ausleihungen

	€ 889.815,42
31.12.2020	€ 869.592,42

	31.12.2021	31.12.2020
	€	€
Erstattungsansprüche § 107 BeamVG/VLVG	432.825,00	412.602,00
Beteiligung WLZV	448.411,58	448.411,58
Beteiligung MILAN GmbH	7.578,84	7.578,84
Beteiligung d-NRW AöR	1.000,00	1.000,00
	889.815,42	869.592,42

Die Erstattungsansprüche sind durch ein Gutachten nachgewiesen.

Die Beteiligungen am WLZV und an der Milan wurden nach dem Anteil am Stamm- bzw. Eigenkapital bewertet, wobei die Beteiligungsquote am WLZV (11 %) anhand der Wasserzähler ermittelt wurde. Die Beteiligungsquote an der Milan beträgt 25 %. Eine Umgliederung in die Position "Beteiligungen" wurde bereits im Vorjahr aus Wesentlichkeitsgründen unterlassen. Unter der Position sonstige Ausleihungen sind auch Erstattungsansprüche gemäß § 107b BeamtVG bzw. VLVG (Versorgungslastenverteilungsgesetz) gegenüber anderen Kommunen (und sonstigen öffentlich-rechtlichen Körperschaften) aus Dienstherrnwechseln bilanziert. Dieser Wert wurde durch ein finanzmathematisches Gutachten der Rheinischen Versorgungskassen Köln ermittelt.

2. Umlaufvermögen

2.1. Vorräte

2.1.1. Roh-, Hilfs-, Betriebsstoffe, Waren und Grundstücke zum Verkauf

€ 560.176,10
31.12.2020 € 586.367,18

Neben den Roh-, Hilfs- und Betriebsstoffen, von denen unter Wesentlichkeitsgesichtspunkten nur die Ölbindemittel aufgenommen wurden, sind unter dieser Bilanzposition als "Waren" im weiteren Sinne vor allem die zur Veräußerung vorgesehenen Grundstücke subsumiert worden.

2.2. Forderungen und sonstige Vermögensgegenstände

2.2.1 Öffentlich-rechtliche Forderungen und Forderungen aus Transferleistungen

€ 849.322,80
31.12.2020 € 713.277,07

2.2.1.1 Gebühren

€ 179.727,08
31.12.2020 € 119.283,39

	31.12.2021	31.12.2020
	€	€
Gebührenforderungen	273.010,52	217.549,49
Wertberichtigung	– 93.283,44	– 98.266,10
	179.727,08	119.283,39

Innerhalb des Bereichs der Gebührenforderungen sind insbesondere Säumnis- und Mahngebühren einzelwertberichtigt worden, die aus verschiedenen Gründen als nicht mehr realisierbar eingestuft wurden.

2.2.1.2 Steuern

	€ 192.338,05	
	31.12.2020 € 170.085,94	
	31.12.2021	31.12.2020
	€	€
Steuerforderungen	1.145.047,74	1.121.269,36
Wertberichtigung	– 952.709,69	– 951.183,42
	<u>192.338,05</u>	<u>170.085,94</u>

Die zum Jahresende 2021 (wie im Vorjahr) größte Gewerbesteuer-einzelforderung mit rd. T€ 482 musste in voller Höhe wertberichtigt werden, da der Schuldner im Gefängnis sitzt und die Eintreibung erfolglos verlaufen wird. Insgesamt mussten weitere Einzel-Debitoren mit kommunalen Steuerforderungen wertberichtigt werden, da Insolvenz oder sonstige Zahlungsunfähigkeit vorlag.

2.2.1.3 Forderungen aus Transferleistungen

	€ 410.633,71	
	31.12.2020 € 416.597,27	
	31.12.2021	31.12.2020
	€	€
Forderungen aus Transferleistungen	412.449,29	421.845,59
Wertberichtigung	– 1.815,58	– 5.248,32
	<u>410.633,71</u>	<u>416.597,27</u>

2.2.1.4 Sonstige öffentlich-rechtliche Forderungen

	€ 66.623,96	
	31.12.2020 € 7.310,47	
	31.12.2021	31.12.2020
	€	€
Sonstige öffentlich-rechtliche Forderungen	191.250,42	145.345,13
Wertberichtigung	– 124.626,46	– 138.034,66
	<u>66.623,96</u>	<u>7.310,47</u>

Größter Einzelposten in den sonstigen öffentlich-rechtlichen Forderungen ist mit T€ 67,5 (Säum-niszuschläge) der bereits unter den Positionen Forderungen aus Gebühren und Forderungen aus Steuern ausgewiesene Einzelschuldner; auf ihn entfällt dementsprechend auch die Wertberichtigung in Höhe von T€ 67,5.

2.2.2 Privatrechtliche Forderungen

€ 1.424.199,11

31.12.2020 € 1.012.805,88

2.2.2.1 gegenüber dem privaten Bereich

€ 1.423.463,87

31.12.2020 € 1.012.805,88

Sonstige privatrechtliche Forderungen
Wertberichtigung

	31.12.2021 €	31.12.2020 €
	1.463.741,48	1.053.478,49
	– 40.277,61	– 40.672,61
	<u>1.423.463,87</u>	<u>1.012.805,88</u>

Die wesentlichen Einzelpositionen in den Forderungen sind Forderungen gegenüber dem Trägerverein (Kindergarten). Die Zunahme der Forderungen betrifft ebenfalls die Forderungen gegenüber dem Trägerverein.

2.3 Liquide Mittel

€ 4.108.042,39

31.12.2020 € 7.424.523,53

Zusammensetzung:

	31.12.2021 €	31.12.2020 €
Girokonto Sparkasse	2.765.284,89	5.033.183,77
Girokonto Volksbank	316.218,86	1.237.060,36
Girokonto Postbank	54.490,01	88.727,53
Sonstige (diverse Sparbücher)	972.048,63	1.065.551,87
	<u>4.108.042,39</u>	<u>7.424.523,53</u>

Summe Aktiva

€ 85.214.059,37

31.12.2020 € 87.132.607,21

Passivseite

1. Eigenkapital	€ 20.468.312,29
31.12.2020	€ 21.165.482,64

1.1 Allgemeine Rücklage	€ 20.866.933,20
31.12.2020	€ 20.792.055,55

Die allgemeine Rücklage resultierte ursprünglich aus dem Differenzbetrag zwischen den Bilanzwerten sämtlicher Aktiva und den Werten der übrigen Passivposten (jedoch ohne die Beträge der Ausgleichsrücklage und der Sonderrücklagen). Auf Grund gesetzlicher Änderungen durch das 1. NKF-Weiterentwicklungsgesetz wurden im Jahr 2012 mehrere Umbuchungen von der Allgemeinen in die Ausgleichsrücklage in Höhe von insgesamt T€ 3.242,8 vorgenommen. Hierbei handelte es sich um eine Dotierung der Ausgleichsrücklage mit Teilen der Jahresüberschüsse aus den Vorjahren.

1.2 Ausgleichsrücklage	€ 0,00
31.12.2020	€ 0,00

1.3 Ergebnisvortrag	€ 373.427,09
31.12.2020	€ 0,00

1.4 Jahresergebnis	€ - 772.048,00
31.12.2020	€ 373.427,09

2. Sonderposten

€ 43.299.301,22
31.12.2020 € 43.965.212,43

In der NKF-Bilanz sind die Finanzleistungen Dritter (z. B. Bund, Land, Kreis, Bürger), die durch Hingabe von Kapital zur Anschaffung und/oder Herstellung von Vermögensgegenständen erfolgen und zur Aufgabenerledigung der Gemeinde beitragen, gesondert anzusetzen; hierfür dienen die "Sonderposten". Sie wurden in der Eröffnungsbilanz gemäß § 56 Abs. 5 GemHVO ermittelt, d. h. der %-Anteil der erhaltenen Zuwendungen und Beiträge wurde pauschal ermittelt und auf die Zeitwerte der entsprechenden Vermögensgegenstände bezogen. Mit dem Beginn des doppelischen Buchungsverfahrens wird das Sachanlagevermögen durch konkrete Zu- und Abgänge fortgeschrieben. In gleichem Maße verändern sich auch die Sonderposten, die aus den Zuwendungen für Investitions-, Schul- und Bildungspauschalen, Sport- und Feuerwehrpauschalen finanziert werden.

Darüber hinaus gilt: Mindert sich das Sachanlagevermögen durch Abschreibungen, mindern sich die Sonderposten durch Auflösungen, was in der Ergebnisrechnung einen saldierenden Effekt zur Folge hat.

2.1 für Zuwendungen

€ 29.879.631,58
31.12.2020 € 30.148.639,18

Entwicklung Sonderposten für Zuwendungen:

	€
Bilanzansatz 1.1.2021	30.148.639,18
+ Zugänge:	574.515,63
– Abschreibungen (Erträge aus Auflösung)	843.523,23
Bilanzansatz 31.12.2021	<u>29.879.631,58</u>

2.2 für Beiträge

€ 11.814.694,90
31.12.2020 € 12.233.427,85

	31.12.2021 €	31.12.2020 €
Sonderposten aus Beiträgen Kanal	5.373.636,79	5.460.771,81
Sonderposten aus Beiträgen Straße	5.650.561,12	5.974.975,38
Sonderposten aus Beiträgen "B6" Zur Römervilla	790.496,99	797.680,66
	<u>11.814.694,90</u>	<u>12.233.427,85</u>

2.3 für den Gebührenaussgleich

	€ 837.373,04	
	31.12.2020	€ 812.631,08
	31.12.2021	31.12.2020
	€	€
Sonderposten Gebührenaussgleich Abwasser	323.691,59	307.179,13
Sonderposten Gebührenaussgleich Niederschlagswasser	298.724,22	302.874,80
Sonderposten Gebührenaussgleich Bioabfall	89.588,09	122.940,60
Sonderposten Gebührenaussgleich Straßenreinigung	59.788,85	79.636,55
	<u>837.373,04</u>	<u>812.631,08</u>

Die Zuführungen und Abgänge können den Abschlüssen der Gebührenhaushalte Abfallbeseitigung, Biomüll, Abwasserbeseitigung, Niederschlagswasser und Straßenreinigung entnommen werden.

2.4 Sonstige Sonderposten

	€ 767.601,70	
	31.12.2020	€ 770.514,32
	31.12.2021	31.12.2020
	€	€
Sonderposten Driesch	195.067,10	196.310,13
Sonderposten Rixen	572.534,60	574.204,19
	<u>767.601,70</u>	<u>770.514,32</u>

Hier ist jeweils ein Sonderposten für rechtlich unselbständige Stiftungen ausgewiesen.

3. Rückstellungen

	€ 7.961.950,24	
	31.12.2020	€ 9.072.124,24

3.1 Pensions- und Beihilferückstellungen

	€ 6.726.375,00	
	31.12.2020	€ 6.630.408,00
	31.12.2021	31.12.2020
	€	€
Pensionsrückstellungen (aktive Beamte)	5.246.010,00	5.195.702,00
Beihilferückstellungen	1.480.365,00	1.434.706,00
	<u>6.726.375,00</u>	<u>6.630.408,00</u>

Gemäß § 37 Abs. 1 KomHVO sind für bestehende Versorgungsansprüche und sämtliche Anwartschaften und sonstige fortgeltende Ansprüche nach dem Ausscheiden aus dem Dienst Rückstellungen anzusetzen. Die Berechnung der Pensions- und Beihilferückstellungen der Gemeinde Merzenich erfolgte auf der Grundlage des vorgeschriebenen Rechnungszinsfußes in Höhe von fünf Prozent durch die Rheinische Versorgungskasse Köln für insgesamt 16 Berechtigte (davon 9 noch im Dienst befindlich, wiederum 2 davon nicht mehr in Merzenich).

3.2 Instandhaltungsrückstellungen

	€	300.000,00
	31.12.2020 €	300.000,00
	31.12.2021	31.12.2020
	€	€
Instandhaltungsrückstellungen Kanal	300.000,00	300.000,00
	300.000,00	300.000,00

3.3 Sonstige Rückstellungen

	€	935.575,24
	31.12.2020 €	2.141.716,24
	31.12.2021	31.12.2020
	€	€
Verpflichtung ggü Schulverband N'zier-Merz.	402.105,54	488.938,89
Risiko aus GewSt-Rückerstattung	0,00	980.000,00
Rückstellung Nachberechnung Jugendamtsumlage	0,00	193.774,75
Nicht erhaltene Eingangsrechnungen	50.000,00	50.000,00
Prüfungskosten durch Wirtschaftsprüfer	18.400,00	17.900,00
Erstattungsverpflichtungen § 107b BeamtVG/VLVG (Pensionen)	338.539,00	319.318,00
Prüfungskosten durch GPA	37.000,00	28.000,00
Rückstellungen nicht genommener Urlaub	89.530,70	63.784,60
	<u>935.575,24</u>	<u>2.141.716,24</u>

Da bis zur Aufstellung des Jahresabschlusses 2021 der Gemeinde Merzenich der Jahresabschluss des Schulverbands Niederzier-Merzenich 2021 noch nicht vorlag, wurde die Verpflichtung anhand der vorliegenden Unterlagen wie im Vorjahr zutreffend geschätzt und unter den Rückstellungen ausgewiesen.

Die Rückstellung für die Erstattungsverpflichtungen gegenüber ehemaligen Beamten (gemäß § 107b BeamtVG bzw. VLVG) wurde durch ein Gutachten nachgewiesen.

Die Rückstellung für die Jugendamtsumlage betrifft eine Nachberechnung für das Jahr 2021.

Für die Abgrenzung von nicht erhaltenen Eingangsrechnungen zum Jahreswechsel wird eine Rückstellung in Höhe von T€ 50 gebildet. Damit wird zum Beispiel die Abwasserabgabe der Bezirksregierung abgedeckt, die immer rückwirkend, jedoch nicht unbedingt jährlich zum gleichen Zeitpunkt ausgestellt wird.

Die Rückstellung für die Prüfungskosten durch den Wirtschaftsprüfer deckt das laufende Haushaltsjahr (aufgerundet – inkl. USt) ab.

Bei den Rückstellungen für nicht genommenen Urlaub sind die Verpflichtungen der Gemeinde Merzenich ausgewiesen, die sich aus den nicht beanspruchten Urlaubstagen der einzelnen Arbeitnehmer ergeben, wobei individuell eine genaue Berechnung der Werte für die Beamten und für die tariflichen Beschäftigten zuzüglich Arbeitgeberanteil durchgeführt wurde.

4. Verbindlichkeiten

	€ 11.791.956,67
31.12.2020	€ 11.368.665,37

4.1 Verbindlichkeiten aus Krediten für Investitionen

4.1.1 vom öffentlichen Bereich

	€ 401.888,00
31.12.2020	€ 415.558,00

Der Posten beinhaltet ein Darlehen für den Zweck "Gute Schule 2020", das durch das Land Nordrhein-Westfalen gewährt, aber auch getilgt wird. Dem Darlehen steht eine Forderung in gleicher Höhe gegenüber.

4.1.2 von Kreditinstituten

	€ 8.475.489,93
31.12.2020	€ 8.642.491,64

Zusammensetzung:

	31.12.2021	31.12.2020
	€	€
Kfw 7895642	735.292,00	1.984.116,00
Kfw 12628490	1.190.000,00	0,00
NRW.Bank 4201303171	110.220,00	119.060,00
NRW.Bank 4201303130	157.940,00	170.620,00
NRW.Bank 4201303197	227.920,00	246.160,00
NRW.Bank 4201303163	632.300,00	682.900,00
NRW.Bank 4201772367	242.540,00	260.220,00
NRW.Bank 4203040557	882.302,00	882.302,00
NRW.Bank 4203040565	954.000,00	954.000,00
NRW.Bank 4203040607	1.678.891,00	1.678.891,00
NRW.Bank 4203974110	890.000,00	890.000,00
NRW.Bank 4203974136	770.000,00	770.000,00
Verbindl. Zinsen Darl. Kreditm.	4.084,93	4.222,64
	<u>8.475.489,93</u>	<u>8.642.491,64</u>

Die Zinssätze der Investitionskredite, die bei der NRW.Bank aufgenommen wurden, werden mit 1,06 % verzinst; ihre Laufzeit endet einheitlich per 15. August 2024. Das Darlehen der KfW endet per 15. November 2025 mit einem Zinssatz von 0,1 %.

4.2 Verbindlichkeiten aus Lieferungen und Leistungen

	€ 237.370,74
31.12.2020	€ 767.544,07

Hier sind diverse Verbindlichkeiten des Jahres 2021 enthalten, die Anfang 2022 von Seiten der Gemeinde Merzenich bezahlt wurden; dazu gehören u. a. Kosten für Porto, Strom, Müllbeseitigung, Straßenbeleuchtung und Straßenreinigung, Wasser, Baurechnungen etc. Die Zunahme der Verbindlichkeiten ist stichtagsbedingt.

4.3 Verbindlichkeiten aus Transferleistungen

	€ 247.739,97
31.12.2020	€ 66.090,72

4.4 Sonstige Verbindlichkeiten

	€ 371.989,92
31.12.2020	€ 385.506,34

Zusammensetzung

	31.12.2021	31.12.2020
	€	€
Verbindlichkeiten Lohn/Gehalt/LSt	103.567,38	100.610,37
Sonstige Verbindlichkeiten	199.369,00	221.679,00
Verbindlichkeiten gegenüber FA Düren	5.058,40	4.331,26
Kreditorische Debitoren (Überzahlungen / UZE)	63.995,14	58.885,71
	<u>371.989,92</u>	<u>385.506,34</u>

4.5 Erhaltene Anzahlungen

	€ 2.057.478,11
31.12.2020	€ 1.091.474,60

Zusammensetzung:

	31.12.2021	31.12.2020
	€	€
Erhaltene Anzahlungen; Sonstige	595.543,38	595.261,61
Erhaltene Anzahlungen; Investitionspauschale	701.076,41	0,00
Erhaltene Anzahlungen; Sportpauschale	60.000,00	0,00
Erhaltene Anzahlungen; Schulpauschale	543.767,92	371.437,26
Erhaltene Anzahlungen; Feuerschutzpauschale	157.090,40	124.775,73
	<u>2.057.478,11</u>	<u>1.091.474,60</u>

In den Fällen, in denen die Gemeinde Zuwendungen von Dritten erhalten hat, sie aber noch nicht damit zu finanzierende Vermögensgegenstände angeschafft oder hergestellt bzw. in Betrieb genommen hat, darf sie diese Zuwendungen nicht bereits unter den Sonderposten in der gemeindlichen Bilanz passivieren. In einem solchen Fall sind die erhaltenen Zuwendungsmittel noch nicht zweckentsprechend verwandt worden. Es ist bei diesem Zwischenstand nur zulässig, die erhaltenen Zuwendungsmittel, soweit sie noch nicht zweckentsprechend verwandt wurden, als "Erhaltene Anzahlungen" anzusetzen. Grundsätzlich besteht in diesen Fällen der noch fehlenden zweckentsprechenden Verwendung der Mittel noch eine Rückzahlungspflicht gegenüber dem Zuwendungsgeber, die als Verbindlichkeit zu bewerten und entsprechend in der Bilanz anzusetzen ist.

5. Passive Rechnungsabgrenzung

	€ 1.692.538,95
31.12.2020	€ 1.561.122,53

Als passive Rechnungsabgrenzung werden vor dem Bilanzstichtag erhaltene Zahlungen ausgewiesen, soweit sie Erträge für eine bestimmte Zeit nach dem Tag darstellen; hier sind die Einnahmen vor dem Bilanzstichtag für die Nutzung der Gräber im Zeitraum 2022 bis 2051 passiviert. Die Einzelbeträge sind individuell pro Grabstätte und Nutzungsjahr berechnet worden.

Summe Passiva

	€ 85.214.059,37
31.12.2020	€ 87.132.607,21

Ergebnisrechnung

1. Steuern und ähnliche Abgaben	€	12.147.836,48
	2020 €	12.135.726,66
	2021 €	2020 €
Gemeindeanteil Einkommensteuer	5.443.191,79	5.079.497,08
Gewerbsteuer	3.271.261,17	3.659.551,34
Grundsteuer B	2.077.609,69	2.017.289,27
Leistungen Familienausgleich	436.064,07	516.150,43
Gemeindeanteil Umsatzsteuer	787.705,88	726.164,15
Grundsteuer A	77.150,88	81.553,40
Hundesteuer	54.493,00	54.400,99
Vergnügungssteuer	360,00	1.120,00
	<u>12.147.836,48</u>	<u>12.135.726,66</u>

Der Gemeindeanteil zur Einkommensteuer wird vom Land NRW grundsätzlich in Quartalsabschlägen entrichtet.

Basis der Gewerbesteuererträge für 2021 ist ein Hebesatz von 449 %. Die Grundsteuererträge wurden in 2021 auf Basis eines Hebesatzes von 589 % erzielt.

2. Zuwendungen und allgemeine Umlagen	€	3.400.397,11
	2020 €	4.389.014,31
	2021 €	2020 €
Schlüsselzuweisungen vom Land	2.107.645,73	3.293.799,44
Erträge aus der Auflösung von Sonderposten für Zuwendungen	839.747,25	714.523,35
Landeszuweisungen OGS	169.357,00	156.315,50
Abrechnung Gewerbesteuerumlage/ELAG	103.700,20	71.300,59
Zuschuss Kreis für Jugendarbeit/Erst. SGB II	89.607,90	84.574,96
Zuschuss Land für Betreuungsmaßnahmen	79.395,51	60.225,75
Spenden/Zuwendungen Dritter	10.943,52	8.274,72
	<u>3.400.397,11</u>	<u>4.389.014,31</u>

Die allgemeinen Schlüsselzuweisungen für das Haushaltsjahr 2021 wurden durch die Bezirksregierung Köln mit Bescheid vom 25. Januar 2021 zuerkannt.

3. Sonstige Transfererträge

	€	34.969,72
2020	€	29.075,85

4. Öffentlich-rechtliche Leistungsentgelte

	€	3.631.733,01
2020	€	3.255.147,33

	2021 €	2020 €
Abwassergebühren (Schmutzwasser)	1.046.243,18	882.306,93
Müllgebühren (Restmüll)	542.092,55	514.328,04
Erträge aus der Auflösung von Sonderposten für Beiträge	489.322,13	344.605,41
Abwassergebühren (Niederschlagswasser)	405.708,52	399.909,71
Abwassergebühren (Straßenentwässerung)	246.258,72	246.258,72
Gebühren Biotonne	170.249,81	166.000,07
Gebühren Ordnungsamt + Benutzungs- Bewirtschaftungsgebühren	340.090,59	319.738,43
Elternbeiträge OGS	115.008,51	81.537,73
Straßenreinigungsgebühren	91.340,02	91.036,68
Gebühren Einwohnermeldeamt	58.219,30	48.641,55
Einzelne Verwaltungsgebühren (je unter T€ 10)	53.579,93	32.953,22
Gebühren für Inanspruchnahme freiwillige FW	16.268,95	– 2.728,16
Entschädigung für Aushub von Grabstätten	0,01	15.819,88
Erträge aus der Auflösung von Sonderposten für den Gebührenaussgleich Abfallbeseitigung	57.350,79	114.739,12
	<u>3.631.733,01</u>	<u>3.255.147,33</u>

Die Erträge aus diesem Gebührenbereich generieren sich auf Grund der entsprechenden Satzung.

5. Privatrechtliche Leistungsentgelte

	€	583.952,75
2020	€	1.660.672,13

	2021 €	2020 €
Mieten	195.265,38	125.506,48
Pachten	12.239,76	13.983,46
Pachten aus Stiftungsländereien	1.711,46	5.424,85
Erträge aus Grundstücksverkäufen	315.419,14	1.485.503,27
Sonstige Einnahmen	43.805,57	11.405,03
Einspeisevergütung Solaranlagen	15.511,44	18.849,04
	<u>583.952,75</u>	<u>1.660.672,13</u>

6. Kostenerstattungen und Kostenumlagen

	€	4.258.766,37
2020	€	3.761.143,83
	2021	2020
	€	€
Erstattung Personalkosten des Trägervereins etc.	3.675.613,93	3.236.311,46
Kostenpauschale des Landes nach § 3 AsylbLG	322.043,26	270.670,46
Betreuungspauschale des Landes nach § 3 AsylbLG	12.825,50	10.779,54
Erstattung DSD (Altpapier)	77.722,50	49.645,60
Einzelerträge je unter T€ 10	58.482,07	20.939,95
Schadensersatzleistungen	17.614,40	34.878,36
Entschädigung für Containerstandplätze	49.264,71	0,00
Erstattungen aus Interkommunale Zusammenarbeit	45.200,00	45.200,00
Erstattungen aus der Integrationspauschale	0,00	92.718,46
	4.258.766,37	3.761.143,83

7. Sonstige ordentliche Erträge

	€	1.842.886,81
2020	€	1.202.598,33
	2021	2020
	€	€
Konzessionsabgaben	330.986,85	315.579,06
Erträge aus der Auflösung SoPo Schulpauschale	102.288,16	117.689,10
Erträge aus der Anpassung von EWB auf Forderungen	30.528,88	45.022,76
Erstattung Instandhaltungs-/Energiekosten etc.	38.219,05	23.963,30
Ertrag aus der Auflösung pRAP Friedhofsgebühren etc.	7.498,49	123.074,39
Erträge aus der Auflösung sonstige SoPo	2.912,62	438,02
Gebühren Verw.-zwangsverfahren	22.663,18	14.439,08
Stundungszinsen	7.966,58	46.917,87
Kostenerstattung Mobilticket	12.149,50	15.204,50
Sonstige Erträge je unter T€ 10	25.300,65	8.800,49
Erträge aus der Auflösung von Rückstellungen	1.262.372,85	491.469,76
Erstattungen Jugendamt	0,00	0,00
	1.842.886,81	1.202.598,33

8. Ordentliche Erträge

	€	25.900.542,25
2020	€	26.433.378,44

9. Personalaufwendungen

	€	7.321.345,57
2020	€	6.886.620,10

	2021 €	2020 €
Dienstaufwendungen tariflich Beschäftigte	5.222.489,17	4.605.346,34
Beiträge gesetzliche Soz.-Vers. tariflich Beschäftigte	1.116.071,13	965.991,42
Dienstbezüge Beamte	326.774,26	327.112,12
Beiträge Versorg.-kasse tariflich Beschäftigte	414.110,80	364.935,30
Zuführung zu Rückstellungen	121.713,10	221.858,00
Beihilfen für Beamte	110.942,97	99.193,00
Dienstaufwendungen sonstige Beschäftigte	9.244,14	302.183,92
	<u>7.321.345,57</u>	<u>6.886.620,10</u>

10. Versorgungsaufwendungen

	€	274.503,22
2020	€	407.490,92

	2021 €	2020 €
Beiträge zur Versorgungskasse für Beamte	255.282,22	381.973,92
Beihilfen, Unterstützung dgl.	0,00	0,00
Erstattungsverpflichtungen für ehemalige Beamte	19.221,00	25.517,00
	<u>274.503,22</u>	<u>407.490,92</u>

11. Aufwendungen für Sach- und Dienstleistungen

	€	3.746.966,41
	2020 €	3.233.647,31
	2021 €	2020 €
Strom-, Gas-, Wasser-Kosten u. Grundbesitzabgaben	667.411,24	583.387,97
Entsorgungskosten für Haus- und Sperrmüll	275.589,61	313.266,32
Abwassergebühren, Straßenentwässerung, etc.	246.258,72	246.258,72
Abfuhrrentgelt Hausmüll + Bio + Betriebskosten OGS	262.443,24	231.937,18
Einzelne Sach-/Dienstleistungskosten (je unter T€ 10)	187.576,37	209.928,55
Aufwendungen Strukturwandel	176.722,12	15.230,28
Instandhaltungskosten für Gebäude	140.318,39	78.921,65
Digitalpakt Schule	124.403,45	0,00
Entsorgung Bioabfälle (Dep. K.)	122.608,64	104.229,00
Stromkosten	67.645,63	62.978,55
Abfuhrrentgelt Hausmüll	102.126,61	106.179,15
Unterhaltungskosten Straßen und Wege	81.625,63	119.946,16
Wartung Straßenbeleuchtung, etc.	94.856,82	53.771,57
Haltung von Fahrzeugen	118.180,31	117.851,65
Vergütung Abfuhr Biotonne	77.042,97	60.129,45
Unterhaltung der Sammler	63.100,73	74.558,44
Unterhaltung sonstiges bewegliches Vermögen	63.327,21	55.313,42
Planungs- u. Vermessungskosten	66.349,88	126.591,08
Sammlungskosten Altpapier	81.204,63	69.886,93
Einzelmaßnahmen Unterhaltung	123.409,31	56.656,71
Kosten für Ausweise	38.126,57	36.969,07
Kostenbeteiligung Mobilticket	12.028,00	16.027,00
Unterhaltungskosten der Sportplätze	12.663,53	14.690,44
Straßenreinigungskosten an Unternehmer	29.879,58	25.015,40
Erst. Betriebsk. Lehrschwimm. an SV	24.200,00	24.200,00
Prüfungen Wirtschaftsprüfer	17.500,00	15.731,00
Deponiekosten etc.	9.668,17	6.620,17
Aufw. sonst. Dienstleistungen (Abfuhrrentgelt Sperrgut)	23.148,16	21.009,29
Kosten Interk.-Zusammenarbeit	107.054,87	99.597,09
Computerunterst. Behälterentl.	11.122,28	8.472,42
Erstattung an Kreis für VHS	19.845,45	12.433,79
Selbstüberwachungskosten Kanäle	15.055,11	12.945,93
Kosten für Dorfverschönerung	31.372,77	33.492,07
Beratungsleistungen	49.478,77	8.615,68
Unterh. Friedh. u. FH. Kapellen	11.540,17	11.825,71
Grünpflege	14.767,16	19.118,45
Fahrtkosten/Beförderungskosten	30.468,41	22.564,44
Instandhaltung der Wirtschaftswege	31.795,82	21.710,77
Prüfungskosten GPA NRW	9.000,00	9.000,00
Kosten Lehrschwimmbecken	5.709,63	12.421,71
Abwasserabgabe	25.368,67	13.947,78
Unterhaltungsaufwand Spielplatz	499,91	19.340,36
Instandhaltungskosten für Kanäle etc.	74.471,87	80.875,96
	3.746.966,41	3.233.647,31

12. Bilanzielle Abschreibungen

	€	1.948.379,76
2020	€	1.795.050,50

13. Transferaufwendungen

	€	12.845.419,56
2020	€	12.954.613,13

	2021 €	2020 €
Kreisumlage	5.005.265,75	5.575.779,18
Kreisumlage Jugendamt	4.302.213,98	3.900.846,29
Beitrag Wasserverband Eifel-Rur etc.	658.240,00	620.982,00
Umlage an Schulverband N/M	962.475,40	969.330,00
Hilfeleistungen nach AsylbLG	135.220,38	94.730,92
Gewerbesteuerumlage	186.511,84	283.070,37
Umlage an Erftverband	219.582,00	225.300,00
Umlage Schulverband DN-N'zier-Merz.	240.065,00	227.984,00
Umlage/Wartung KDvZ Frechen	334.919,86	321.662,89
Stationäre Krankenhilfe nach § 4	6.175,07	4.609,88
Hilfen zum Lebensunterhalt - lfd. Leist. § 2	194.939,51	235.315,23
Sonstige Transferaufwendungen (Krankenhausfinanzierung)	147.830,00	145.040,00
Andere Transferaufwendungen (je unter T€ 10)	371.864,40	220.681,07
Zuschüsse an Sportvereine	67.116,37	81.596,35
Psychol. Betreuung Flüchtlinge ev. Gemeinde	0,00	33.000,00
Beihilfen an Ortsvereine	13.000,00	14.684,95
	<u>12.845.419,56</u>	<u>12.954.613,13</u>

Für die Kreisumlage und die Kreisumlage Jugendamt liegt jeweils ein Bescheid vor.

14. Sonstige ordentliche Aufwendungen

	€	774.331,47
2020	€	1.301.848,85
	2021	2020
	€	€
Zuführung zum Sonderposten für Gebührenhaushalte/sonstige Sonderposten	82.092,75	61.948,70
Vermischte Einzelaufwendungen (je unter T€ 10)	183.496,10	172.672,24
Entschädigungen Gemeindevertreter	95.296,80	90.434,43
Beiträge div. Versicherungen	97.166,43	113.762,33
Miete und Leasing	71.182,89	43.608,81
Zuführungen zu sonst. Rückstellungen	900,00	541.674,75
Zuführungen zu Wertberichtigungen auf Forderungen/ Niederschlagungen	9.836,55	60.784,66
Fotokopierkosten	27.295,87	28.496,70
Post- und Fernmeldegebühren	42.142,80	37.873,45
Fraktionszuwendungen	25.249,25	33.450,61
Schülerunfallversicherung	26.795,28	23.981,36
Aus./Fortbildungskosten für Beschäftigte	30.154,27	14.893,12
Kosten Arbeitssicherheit	5.565,80	14.136,17
Umsiedlungskosten Morschenich	11.903,06	1.589,97
Laufende Softwarekosten	20.097,19	9.486,21
Ehrungen, Repräsentation	12.293,42	17.125,11
Bürobedarf etc.	7.789,73	7.738,68
Kosten für Amtsblatt	13.255,01	16.642,37
Bücher u. Zeitschriften (Verwaltung)	7.513,88	6.951,52
Sonstige Steuern	4.304,39	4.597,66
Div. Versich. + Sterbekasse	0,00	0,00
	<u>774.331,47</u>	<u>1.301.848,85</u>

15. Ordentliche Aufwendungen

	€	26.910.945,99
2020	€	26.579.270,81

16. Ordentliches Ergebnis

	€	- 1.010.403,74
2020	€	- 145.892,37

17. Finanzerträge

	€	- 375.127,82
2020	€	26.848,25

18. Zinsen und sonstige Finanzaufwendungen		€ 33.238,02
	2020	€ 50.621,79
 19. Finanzergebnis		 € - 408.365,84
	2020	€ - 23.773,54
 20. Ergebnis aus der laufenden Verwaltungstätigkeit		 € - 1.418.769,58
	2020	€ - 169.665,91
 21. Außerordentliche Erträge		 € 646.721,58
	2020	€ 543.093,00
 22. Außerordentliches Ergebnis		 € 646.721,58
	2020	€ 543.093,00
 23. Jahresergebnis		 € - 772.048,00
	2020	€ 373.427,09

Verwendungsvorbehalt

Im Prüfungsbericht fasst der Abschlussprüfer die Ergebnisse seiner Arbeit insbesondere für jene Vertreter der Gemeinde zusammen, denen die Überwachung obliegt. Der Prüfungsbericht hat dabei die Aufgabe, durch die Dokumentation wesentlicher Prüfungsfeststellungen die Überwachung der Gemeinde durch die zuständigen Vertreter zu unterstützen. Er richtet sich daher - unbeschadet eines etwaigen, durch spezialgesetzliche Vorschriften begründeten Rechts Dritter zum Empfang oder zur Einsichtnahme - ausschließlich an Vertreter der Gemeinde zur gemeinde-internen Verwendung.

Unserer Tätigkeit liegen unser Auftragsbestätigungsschreiben zur Jahresabschlussprüfung und die "Allgemeinen Auftragsbedingungen für Wirtschaftsprüfer und Wirtschaftsprüfungsgesellschaften" in der vom Institut der Wirtschaftsprüfer herausgegebenen Fassung vom 1. Januar 2017 zu Grunde.

Dieser Prüfungsbericht ist ausschließlich dazu bestimmt, Grundlage von Entscheidungen der Vertreter der Gemeinde zu sein, und ist nicht für andere als bestimmungsgemäße Zwecke zu verwenden, so dass wir Dritten gegenüber keine Verantwortung, Haftung oder anderweitige Pflichten übernehmen, es sei denn, dass wir mit dem Dritten eine anderslautende schriftliche Vereinbarung geschlossen hätten oder ein solcher Haftungsausschluss unwirksam wäre.

Dies gilt sowohl für die ausgedruckten Exemplare des Berichts als auch für die elektronische Fassung, die wir Ihnen zur Verfügung stellen.

Nicht durch uns eingescannte Prüfungsberichte dürfen in keinem Fall an Dritte weitergegeben werden.

Wir weisen ausdrücklich darauf hin, dass wir keine Aktualisierung des Prüfungsberichts und/oder Bestätigungsvermerks hinsichtlich nach der Erteilung des Bestätigungsvermerks eingetretener Ereignisse oder Umstände vornehmen, sofern hierzu keine gesetzliche Verpflichtung besteht. Wer auch immer Informationen dieses Prüfungsberichts zur Kenntnis nimmt, hat eigenverantwortlich zu entscheiden, ob und in welcher Form er diese Informationen für seine Zwecke nützlich und tauglich erachtet und durch eigene Untersuchungshandlungen erweitert, verifiziert oder aktualisiert.

Allgemeine Auftragsbedingungen

für Wirtschaftsprüfer und Wirtschaftsprüfungsgesellschaften

vom 1. Januar 2017

1. Geltungsbereich

(1) Die Auftragsbedingungen gelten für Verträge zwischen Wirtschaftsprüfern oder Wirtschaftsprüfungsgesellschaften (im Nachstehenden zusammenfassend „Wirtschaftsprüfer“ genannt) und ihren Auftraggebern über Prüfungen, Steuerberatung, Beratungen in wirtschaftlichen Angelegenheiten und sonstige Aufträge, soweit nicht etwas anderes ausdrücklich schriftlich vereinbart oder gesetzlich zwingend vorgeschrieben ist.

(2) Dritte können nur dann Ansprüche aus dem Vertrag zwischen Wirtschaftsprüfer und Auftraggeber herleiten, wenn dies ausdrücklich vereinbart ist oder sich aus zwingenden gesetzlichen Regelungen ergibt. Im Hinblick auf solche Ansprüche gelten diese Auftragsbedingungen auch diesen Dritten gegenüber.

2. Umfang und Ausführung des Auftrags

(1) Gegenstand des Auftrags ist die vereinbarte Leistung, nicht ein bestimmter wirtschaftlicher Erfolg. Der Auftrag wird nach den Grundsätzen ordnungsmäßiger Berufsausübung ausgeführt. Der Wirtschaftsprüfer übernimmt im Zusammenhang mit seinen Leistungen keine Aufgaben der Geschäftsführung. Der Wirtschaftsprüfer ist für die Nutzung oder Umsetzung der Ergebnisse seiner Leistungen nicht verantwortlich. Der Wirtschaftsprüfer ist berechtigt, sich zur Durchführung des Auftrags sachverständiger Personen zu bedienen.

(2) Die Berücksichtigung ausländischen Rechts bedarf – außer bei betriebswirtschaftlichen Prüfungen – der ausdrücklichen schriftlichen Vereinbarung.

(3) Ändert sich die Sach- oder Rechtslage nach Abgabe der abschließenden beruflichen Äußerung, so ist der Wirtschaftsprüfer nicht verpflichtet, den Auftraggeber auf Änderungen oder sich daraus ergebende Folgerungen hinzuweisen.

3. Mitwirkungspflichten des Auftraggebers

(1) Der Auftraggeber hat dafür zu sorgen, dass dem Wirtschaftsprüfer alle für die Ausführung des Auftrags notwendigen Unterlagen und weiteren Informationen rechtzeitig übermittelt werden und ihm von allen Vorgängen und Umständen Kenntnis gegeben wird, die für die Ausführung des Auftrags von Bedeutung sein können. Dies gilt auch für die Unterlagen und weiteren Informationen, Vorgänge und Umstände, die erst während der Tätigkeit des Wirtschaftsprüfers bekannt werden. Der Auftraggeber wird dem Wirtschaftsprüfer geeignete Auskunftspersonen benennen.

(2) Auf Verlangen des Wirtschaftsprüfers hat der Auftraggeber die Vollständigkeit der vorgelegten Unterlagen und der weiteren Informationen sowie der gegebenen Auskünfte und Erklärungen in einer vom Wirtschaftsprüfer formulierten schriftlichen Erklärung zu bestätigen.

4. Sicherung der Unabhängigkeit

(1) Der Auftraggeber hat alles zu unterlassen, was die Unabhängigkeit der Mitarbeiter des Wirtschaftsprüfers gefährdet. Dies gilt für die Dauer des Auftragsverhältnisses insbesondere für Angebote auf Anstellung oder Übernahme von Organfunktionen und für Angebote, Aufträge auf eigene Rechnung zu übernehmen.

(2) Sollte die Durchführung des Auftrags die Unabhängigkeit des Wirtschaftsprüfers, die der mit ihm verbundenen Unternehmen, seiner Netzwerkunternehmen oder solcher mit ihm assoziierten Unternehmen, auf die die Unabhängigkeitsvorschriften in gleicher Weise Anwendung finden wie auf den Wirtschaftsprüfer, in anderen Auftragsverhältnissen beeinträchtigen, ist der Wirtschaftsprüfer zur außerordentlichen Kündigung des Auftrags berechtigt.

5. Berichterstattung und mündliche Auskünfte

Soweit der Wirtschaftsprüfer Ergebnisse im Rahmen der Bearbeitung des Auftrags schriftlich darzustellen hat, ist alleine diese schriftliche Darstellung maßgebend. Entwürfe schriftlicher Darstellungen sind unverbindlich. Sofern nicht anders vereinbart, sind mündliche Erklärungen und Auskünfte des Wirtschaftsprüfers nur dann verbindlich, wenn sie schriftlich bestätigt werden. Erklärungen und Auskünfte des Wirtschaftsprüfers außerhalb des erteilten Auftrags sind stets unverbindlich.

6. Weitergabe einer beruflichen Äußerung des Wirtschaftsprüfers

(1) Die Weitergabe beruflicher Äußerungen des Wirtschaftsprüfers (Arbeitsergebnisse oder Auszüge von Arbeitsergebnissen – sei es im Entwurf oder in der Endfassung) oder die Information über das Tätigwerden des Wirtschaftsprüfers für den Auftraggeber an einen Dritten bedarf der schriftlichen Zustimmung des Wirtschaftsprüfers, es sei denn, der Auftraggeber ist zur Weitergabe oder Information aufgrund eines Gesetzes oder einer behördlichen Anordnung verpflichtet.

(2) Die Verwendung beruflicher Äußerungen des Wirtschaftsprüfers und die Information über das Tätigwerden des Wirtschaftsprüfers für den Auftraggeber zu Werbezwecken durch den Auftraggeber sind unzulässig.

7. Mängelbeseitigung

(1) Bei etwaigen Mängeln hat der Auftraggeber Anspruch auf Nacherfüllung durch den Wirtschaftsprüfer. Nur bei Fehlschlagen, Unterlassen bzw. unberechtigter Verweigerung, Unzumutbarkeit oder Unmöglichkeit der Nacherfüllung kann er die Vergütung mindern oder vom Vertrag zurücktreten; ist der Auftrag nicht von einem Verbraucher erteilt worden, so kann der Auftraggeber wegen eines Mangels nur dann vom Vertrag zurücktreten, wenn die erbrachte Leistung wegen Fehlschlagens, Unterlassung, Unzumutbarkeit oder Unmöglichkeit der Nacherfüllung für ihn ohne Interesse ist. Soweit darüber hinaus Schadensersatzansprüche bestehen, gilt Nr. 9.

(2) Der Anspruch auf Beseitigung von Mängeln muss vom Auftraggeber unverzüglich in Textform geltend gemacht werden. Ansprüche nach Abs. 1, die nicht auf einer vorsätzlichen Handlung beruhen, verjähren nach Ablauf eines Jahres ab dem gesetzlichen Verjährungsbeginn.

(3) Offenbare Unrichtigkeiten, wie z.B. Schreibfehler, Rechenfehler und formelle Mängel, die in einer beruflichen Äußerung (Bericht, Gutachten und dgl.) des Wirtschaftsprüfers enthalten sind, können jederzeit vom Wirtschaftsprüfer auch Dritten gegenüber berichtigt werden. Unrichtigkeiten, die geeignet sind, in der beruflichen Äußerung des Wirtschaftsprüfers enthaltene Ergebnisse infrage zu stellen, berechtigen diesen, die Äußerung auch Dritten gegenüber zurückzunehmen. In den vorgenannten Fällen ist der Auftraggeber vom Wirtschaftsprüfer tunlichst vorher zu hören.

8. Schweigepflicht gegenüber Dritten, Datenschutz

(1) Der Wirtschaftsprüfer ist nach Maßgabe der Gesetze (§ 323 Abs. 1 HGB, § 43 WPO, § 203 StGB) verpflichtet, über Tatsachen und Umstände, die ihm bei seiner Berufstätigkeit anvertraut oder bekannt werden, Stillschweigen zu bewahren, es sei denn, dass der Auftraggeber ihn von dieser Schweigepflicht entbindet.

(2) Der Wirtschaftsprüfer wird bei der Verarbeitung von personenbezogenen Daten die nationalen und europarechtlichen Regelungen zum Datenschutz beachten.

9. Haftung

(1) Für gesetzlich vorgeschriebene Leistungen des Wirtschaftsprüfers, insbesondere Prüfungen, gelten die jeweils anzuwendenden gesetzlichen Haftungsbeschränkungen, insbesondere die Haftungsbeschränkung des § 323 Abs. 2 HGB.

(2) Sofern weder eine gesetzliche Haftungsbeschränkung Anwendung findet noch eine einzelvertragliche Haftungsbeschränkung besteht, ist die Haftung des Wirtschaftsprüfers für Schadensersatzansprüche jeder Art, mit Ausnahme von Schäden aus der Verletzung von Leben, Körper und Gesundheit, sowie von Schäden, die eine Ersatzpflicht des Herstellers nach § 1 ProdHaftG begründen, bei einem fahrlässig verursachten einzelnen Schadensfall gemäß § 54a Abs. 1 Nr. 2 WPO auf 4 Mio. € beschränkt.

(3) Einreden und Einwendungen aus dem Vertragsverhältnis mit dem Auftraggeber stehen dem Wirtschaftsprüfer auch gegenüber Dritten zu.

(4) Leiten mehrere Anspruchsteller aus dem mit dem Wirtschaftsprüfer bestehenden Vertragsverhältnis Ansprüche aus einer fahrlässigen Pflichtverletzung des Wirtschaftsprüfers her, gilt der in Abs. 2 genannte Höchstbetrag für die betreffenden Ansprüche aller Anspruchsteller insgesamt.

(5) Ein einzelner Schadensfall im Sinne von Abs. 2 ist auch bezüglich eines aus mehreren Pflichtverletzungen stammenden einheitlichen Schadens gegeben. Der einzelne Schadensfall umfasst sämtliche Folgen einer Pflichtverletzung ohne Rücksicht darauf, ob Schäden in einem oder in mehreren aufeinanderfolgenden Jahren entstanden sind. Dabei gilt mehrfaches auf gleicher oder gleichartiger Fehlerquelle beruhendes Tun oder Unterlassen als einheitliche Pflichtverletzung, wenn die betreffenden Angelegenheiten miteinander in rechtlichem oder wirtschaftlichem Zusammenhang stehen. In diesem Fall kann der Wirtschaftsprüfer nur bis zur Höhe von 5 Mio. € in Anspruch genommen werden. Die Begrenzung auf das Fünffache der Mindestversicherungssumme gilt nicht bei gesetzlich vorgeschriebenen Pflichtprüfungen.

(6) Ein Schadensersatzanspruch erlischt, wenn nicht innerhalb von sechs Monaten nach der schriftlichen Ablehnung der Ersatzleistung Klage erhoben wird und der Auftraggeber auf diese Folge hingewiesen wurde. Dies gilt nicht für Schadensersatzansprüche, die auf vorsätzliches Verhalten zurückzuführen sind, sowie bei einer schuldhaften Verletzung von Leben, Körper oder Gesundheit sowie bei Schäden, die eine Ersatzpflicht des Herstellers nach § 1 ProdHaftG begründen. Das Recht, die Einrede der Verjährung geltend zu machen, bleibt unberührt.

10. Ergänzende Bestimmungen für Prüfungsaufträge

(1) Ändert der Auftraggeber nachträglich den durch den Wirtschaftsprüfer geprüften und mit einem Bestätigungsvermerk versehenen Abschluss oder Lagebericht, darf er diesen Bestätigungsvermerk nicht weiterverwenden.

Hat der Wirtschaftsprüfer einen Bestätigungsvermerk nicht erteilt, so ist ein Hinweis auf die durch den Wirtschaftsprüfer durchgeführte Prüfung im Lagebericht oder an anderer für die Öffentlichkeit bestimmter Stelle nur mit schriftlicher Einwilligung des Wirtschaftsprüfers und mit dem von ihm genehmigten Wortlaut zulässig.

(2) Widerruft der Wirtschaftsprüfer den Bestätigungsvermerk, so darf der Bestätigungsvermerk nicht weiterverwendet werden. Hat der Auftraggeber den Bestätigungsvermerk bereits verwendet, so hat er auf Verlangen des Wirtschaftsprüfers den Widerruf bekanntzugeben.

(3) Der Auftraggeber hat Anspruch auf fünf Berichtsausfertigungen. Weitere Ausfertigungen werden besonders in Rechnung gestellt.

11. Ergänzende Bestimmungen für Hilfeleistung in Steuersachen

(1) Der Wirtschaftsprüfer ist berechtigt, sowohl bei der Beratung in steuerlichen Einzelfragen als auch im Falle der Dauerberatung die vom Auftraggeber genannten Tatsachen, insbesondere Zahlenangaben, als richtig und vollständig zugrunde zu legen; dies gilt auch für Buchführungsaufträge. Er hat jedoch den Auftraggeber auf von ihm festgestellte Unrichtigkeiten hinzuweisen.

(2) Der Steuerberatungsauftrag umfasst nicht die zur Wahrung von Fristen erforderlichen Handlungen, es sei denn, dass der Wirtschaftsprüfer hierzu ausdrücklich den Auftrag übernommen hat. In diesem Fall hat der Auftraggeber dem Wirtschaftsprüfer alle für die Wahrung von Fristen wesentlichen Unterlagen, insbesondere Steuerbescheide, so rechtzeitig vorzulegen, dass dem Wirtschaftsprüfer eine angemessene Bearbeitungszeit zur Verfügung steht.

(3) Mangels einer anderweitigen schriftlichen Vereinbarung umfasst die laufende Steuerberatung folgende, in die Vertragsdauer fallenden Tätigkeiten:

- a) Ausarbeitung der Jahressteuererklärungen für die Einkommensteuer, Körperschaftsteuer und Gewerbesteuer sowie der Vermögensteuererklärungen, und zwar auf Grund der vom Auftraggeber vorzulegenden Jahresabschlüsse und sonstiger für die Besteuerung erforderlicher Aufstellungen und Nachweise
- b) Nachprüfung von Steuerbescheiden zu den unter a) genannten Steuern
- c) Verhandlungen mit den Finanzbehörden im Zusammenhang mit den unter a) und b) genannten Erklärungen und Bescheiden
- d) Mitwirkung bei Betriebsprüfungen und Auswertung der Ergebnisse von Betriebsprüfungen hinsichtlich der unter a) genannten Steuern
- e) Mitwirkung in Einspruchs- und Beschwerdeverfahren hinsichtlich der unter a) genannten Steuern.

Der Wirtschaftsprüfer berücksichtigt bei den vorgenannten Aufgaben die wesentliche veröffentlichte Rechtsprechung und Verwaltungsauffassung.

(4) Erhält der Wirtschaftsprüfer für die laufende Steuerberatung ein Pauschalhonorar, so sind mangels anderweitiger schriftlicher Vereinbarungen die unter Abs. 3 Buchst. d) und e) genannten Tätigkeiten gesondert zu honorieren.

(5) Sofern der Wirtschaftsprüfer auch Steuerberater ist und die Steuerberatervergütungsverordnung für die Bemessung der Vergütung anzuwenden ist, kann eine höhere oder niedrigere als die gesetzliche Vergütung in Textform vereinbart werden.

(6) Die Bearbeitung besonderer Einzelfragen der Einkommensteuer, Körperschaftsteuer, Gewerbesteuer, Einheitsbewertung und Vermögensteuer sowie aller Fragen der Umsatzsteuer, Lohnsteuer, sonstigen Steuern und Abgaben erfolgt auf Grund eines besonderen Auftrags. Dies gilt auch für

- a) die Bearbeitung einmalig anfallender Steuerangelegenheiten, z.B. auf dem Gebiet der Erbschaftsteuer, Kapitalverkehrssteuer, Grunderwerbsteuer,
- b) die Mitwirkung und Vertretung in Verfahren vor den Gerichten der Finanz- und der Verwaltungsgerichtsbarkeit sowie in Steuerstrafsachen,
- c) die beratende und gutachtliche Tätigkeit im Zusammenhang mit Umwandlungen, Kapitalerhöhung und -herabsetzung, Sanierung, Eintritt und Ausscheiden eines Gesellschafters, Betriebsveräußerung, Liquidation und dergleichen und
- d) die Unterstützung bei der Erfüllung von Anzeige- und Dokumentationspflichten.

(7) Soweit auch die Ausarbeitung der Umsatzsteuerjahreserklärung als zusätzliche Tätigkeit übernommen wird, gehört dazu nicht die Überprüfung etwaiger besonderer buchmäßiger Voraussetzungen sowie die Frage, ob alle in Betracht kommenden umsatzsteuerrechtlichen Vergünstigungen wahrgenommen worden sind. Eine Gewähr für die vollständige Erfassung der Unterlagen zur Geltendmachung des Vorsteuerabzugs wird nicht übernommen.

12. Elektronische Kommunikation

Die Kommunikation zwischen dem Wirtschaftsprüfer und dem Auftraggeber kann auch per E-Mail erfolgen. Soweit der Auftraggeber eine Kommunikation per E-Mail nicht wünscht oder besondere Sicherheitsanforderungen stellt, wie etwa die Verschlüsselung von E-Mails, wird der Auftraggeber den Wirtschaftsprüfer entsprechend in Textform informieren.

13. Vergütung

(1) Der Wirtschaftsprüfer hat neben seiner Gebühren- oder Honorarforderung Anspruch auf Erstattung seiner Auslagen; die Umsatzsteuer wird zusätzlich berechnet. Er kann angemessene Vorschüsse auf Vergütung und Auslagenersatz verlangen und die Auslieferung seiner Leistung von der vollen Befriedigung seiner Ansprüche abhängig machen. Mehrere Auftraggeber haften als Gesamtschuldner.

(2) Ist der Auftraggeber kein Verbraucher, so ist eine Aufrechnung gegen Forderungen des Wirtschaftsprüfers auf Vergütung und Auslagenersatz nur mit unbestrittenen oder rechtskräftig festgestellten Forderungen zulässig.

14. Streitschlichtungen

Der Wirtschaftsprüfer ist nicht bereit, an Streitbeilegungsverfahren vor einer Verbraucherschlichtungsstelle im Sinne des § 2 des Verbraucherstreitbeilegungsgesetzes teilzunehmen.

15. Anzuwendendes Recht

Für den Auftrag, seine Durchführung und die sich hieraus ergebenden Ansprüche gilt nur deutsches Recht.