

Teil 3 – Wärmeversorgung in Morschenich heute

Meine **derzeitige** Wärmeversorgung ...

- | | | |
|--|---|--|
| <input type="checkbox"/> Ölheizung | <input type="checkbox"/> Holzpelletheizung | <input type="checkbox"/> Elektrowärmepumpe |
| <input type="checkbox"/> Flüssiggasheizung | <input type="checkbox"/> Elektronachtspeicher-
heizung | <input type="checkbox"/> Zuheizung mit Kamin /
Kachelofen |
| <input type="checkbox"/> Kohleheizung | <input type="checkbox"/> Solarthermie | <input type="checkbox"/> Sonstige: |

Teil 4 – Wärmeversorgung in Morschenich-Neu

Beabsichtigte Art der Wärmeversorgung in Morschenich-Neu ...

- Ja, ich würde mich für den Anschluss an die zentrale Wärmeversorgung entscheiden.
- Nein, ich bevorzuge eine individuelle, dezentrale Wärmeversorgung und versorge mich mit:
- | |
|--|
| <input type="checkbox"/> Öl- / Flüssiggasheizung |
| <input type="checkbox"/> Luft- / Wärmepumpe |
| <input type="checkbox"/> Sonstige: |
- Die Art der Wärmeversorgung ist für mich nicht entscheidend für die Teilnahme an der Umsiedlung nach Morschenich-Neu.

Sonstige Anmerkungen:

Bitte senden Sie den ausgefüllten Fragenbogen bis zum **13.07.2012** mit beigefügtem Rückumschlag an folgende Adresse:

Gemeinde Merzenich
Bauabteilung
Valdersweg 1
52399 Merzenich

Fragebogen Planungsabfrage

Name: Anschrift:
(freiwillige Angaben)

Bitte füllen Sie den Fragebogen nur aus, wenn Sie beabsichtigen, nach Morschenich-Neu umzusiedeln!

Teil 1 – Wohn- und Nutzungsformen – Bestand

Ich bin derzeit in Morschenich ...

- ortsansässiger Eigentümer
- auswärtig wohnender Eigentümer
- Mieter mit Hauptwohnsitz in Morschenich

Ich besitze in Morschenich ein(e) ...

- Einfamilienhaus.
- Zweifamilienhaus.
- Mehrfamilienhaus mit Wohnungen.
- Eigentumswohnung.

... und ich besitze und betreibe in Morschenich ...

- einen Gewerbe- / Dienstleistungsbetrieb.
- einen landwirtschaftlichen Betrieb.
- einen sonstigen Betrieb, Art des Betriebes:

Meine heutigen Grundstücksmaße betragen ca. m Breite und ca. m Tiefe.

Teil 2 – Wohn- und Nutzungsformen – Wunsch für Morschenich-Neu

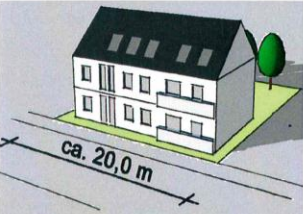
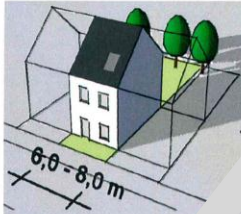
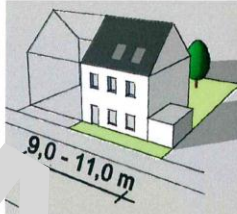
In Morschenich-Neu möchte ich ...

- | | |
|---|--|
| <input type="checkbox"/> ein Ersatzanwesen errichten. | <input type="checkbox"/> in ein Objekt ziehen, in dem ... |
| <input type="checkbox"/> nicht neu bauen, jedoch: | <input type="checkbox"/> altersgerechtes /
barrierefreies ... |
| <input type="checkbox"/> eine Mietwohnung beziehen. | <input type="checkbox"/> betreutes ... |
| <input type="checkbox"/> eine Eigentumswohnung beziehen. | ...Wohnen angeboten wird. |
| <input type="checkbox"/> eine Eigentumswohnung errichten. | <input type="checkbox"/> Sonstiges: |

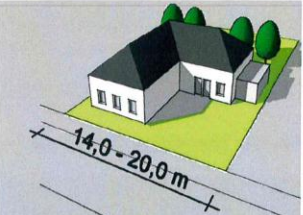
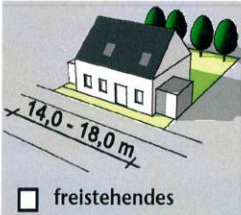
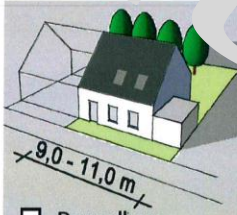
Teil 2 – Wohn- und Nutzungsformen – Wunsch für Morschenich-Neu (Fortsetzung)

Meine beabsichtigte Wohnform in Morschenich-Neu...

2-geschossige Bauweise...

 <input type="checkbox"/> Geschosswohnungsbau	 <input type="checkbox"/> Reihenhau	 <input type="checkbox"/> Doppelhaus
---	---	--

1-geschossige Bauweise...

 <input type="checkbox"/> Bungalow	 <input type="checkbox"/> freistehendes Einfamilienhaus	 <input type="checkbox"/> Doppelhaus
---	--	---

Ich wünsche die oben gekennzeichnete Wohnform, jedoch mit einer abweichenden Grundstücksbreite von m.

Meine gewünschte Grundstückstiefe (inkl. Garten) in Morschenich-Neu

- | | | |
|------------------------------------|------------------------------------|--|
| <input type="checkbox"/> 20 – 30 m | <input type="checkbox"/> 35 – 40 m | <input type="checkbox"/> 50 – 70 m |
| <input type="checkbox"/> 30 – 35 m | <input type="checkbox"/> 40 – 50 m | <input type="checkbox"/> mehr als 70 m |

Ich beabsichtige folgende Sondernutzungen innerhalb von Morschenich-Neu...

- | | |
|---|--|
| <input type="checkbox"/> Kleintierhaltung, geben Sie bitte die Tierart(en) und die Anzahl an:
Tierart: Anzahl:
.....
..... | <input type="checkbox"/> Landwirtschaftlicher Betrieb, Art des Betriebes:
.....
<input type="checkbox"/> Ich beabsichtige eine Fortführung des landwirtschaftlichen Betriebes in Morschenich-Neu auf einem m ² großen Betriebsgrundstück.
<input type="checkbox"/> Sonstige Nutzungen (z.B. Pferdehaltung), Art der Nutzung:
.....
Anzahl der Tiere:
Größe des Grundstücks für bauliche Anlagen: m ² . |
| <input type="checkbox"/> Gewerbliche Nutzung(en), Art des Gewerbes:
..... | <input type="checkbox"/> Ich beabsichtige eine Fortführung des Gewerbes auf dem Anwesen des Wohnhauses.
<input type="checkbox"/> Ich beabsichtige eine Fortführung des Gewerbes auf einem separaten m ² großen Betriebsgrundstück. |

Sonstige Anmerkungen oder Wünsche in Bezug auf Ihr zukünftiges Grundstück (z.B. Bildung von nachbarschaftlichen Gemeinschaften, ...):

HINWEIS:

Sollten Sie eine nachbarschaftliche Gemeinschaft bilden wollen, sind die Fragebögen dieser Parteien gemeinsam in nur einem Rückumschlag zurück zu senden.